



**Aquí nos ilumina,
un Sol que no declina
El Sol que alumbra
las nuevas victorias
RUBÉN DARÍO**

Informe de Liquidación del Presupuesto General de la República 2025

**Ministerio de Hacienda y Crédito Público
Dirección General de Presupuesto
Marzo, 2026**

INDICE

	Pág.
I Ley Anual de Presupuesto General de la República 2025, Incorporaciones y Modificaciones	1
II Resultado del Balance Fiscal	10
III Ejecución del Presupuesto de Ingresos	18
IV Ejecución del Presupuesto de Egresos	29
V Programa de Inversión del Sector Público (PIP)	57
VI Gasto Institucional	119
Anexo Estadístico	261
Cuadro N° 1 Balance Presupuestario de Ingresos y Gastos 2025	
Cuadro N° 2 Ingresos Percibidos 2025	
Cuadro N° 3 Ingresos Percibidos por Direcciones Recaudadoras	
Cuadro N° 4 Clasificación Económica	
Cuadro N° 5 Clasificación por Tipo y Grupo de Gasto	
Cuadro N° 6 Económica por Fuente de Financiamiento	
Cuadro N° 7 Ejecución Presupuestaria del Gasto Institucional	
Cuadro N° 8 Gastos Totales por Asignaciones y Subvenciones por Programa	
Cuadro N° 8-A Subvenciones a Centros Religiosos, Culturales, Deportivos y Organizaciones sin fine de lucro	
Cuadro N° 9 Clasificación Institucional Económico	
Cuadro N° 10 Asignaciones y Subvenciones por Tipo de Gasto	
Cuadro N° 11 Estructura Funcional del Gasto por Institución	
Cuadro N° 12 Estructura Funcional del Gasto Asignaciones y Subvenciones	
Cuadro N° 13 Clasificación Económica Institucional del Gasto (Devengado)	
Cuadro N° 14 Clasificación Económica del Gasto (Devengado) Asignaciones y Subvenciones	
Cuadro N° 15 Presupuesto Devengado por Institución y Fuente de Financiamiento	
Cuadro N° 16 Asignaciones y Subvenciones por Programas y Fuente de Financiamiento	

Cuadro N° 17	Detalle de Gasto Devengado Institucional Corriente y Capital por Fuente de Financiamiento
Cuadro N° 18	Asignaciones y Subvenciones por Programas, Tipo de Gasto y Fuente de Financiamiento
Cuadro N° 19	Gastos de Capital y Otros por Institución y Fuente de Financiamiento
Cuadro N° 20	Ejecución del Programa de Inversión Pública
Cuadro N° 21	Programa de Inversión Pública por Fuente de Financiamiento (Devengado)
Cuadro N° 22	Servicio de Deuda Pública Interna
Cuadro N° 23	Servicio de Deuda Pública Externa
Cuadro N° 24	Ejecución de Asignación Alivio HIPC de la Deuda Externa para Gasto en Pobreza (Gasto Total)
Cuadro N° 25	Ejecución de Asignación Alivio HIPC de la Deuda Externa para Gasto en Pobreza Gasto Corriente
Cuadro N° 26	Ejecución de Asignación Alivio HIPC de la Deuda Externa para Gasto en Pobreza Gasto de Capital
Cuadro N° 27	Gasto Institucional para Reducción de la Pobreza
Cuadro N° 28	Estrategia Reducción de la Pobreza por Fuente de Financiamiento
Cuadro N° 29	Universidades y Centros de Educación Técnica Superior
Cuadro N° 30	Transferencia Municipal Total
Cuadro N° 31	Transferencias Corrientes a las Alcaldías Municipales
Cuadro N° 32	Transferencias de Capital a las Alcaldías Municipales
Cuadro N° 33	Ejecución Global de Préstamos y Donaciones Externas por Origen
Cuadro N° 34	Ejecución de Préstamos y Donaciones Externas por Organismo Financiador
Cuadro N° 35	Reporte de Ejecución de Práctica de Género
Cuadro N° 36	Clasificación del Gasto Público en Cambio Climático, Gestión de Riesgos ante Desastres y Gestión Ambiental General
Cuadro N° 37	Detalle de Incorporaciones (Ampliaciones)
Cuadro N° 38	Atención Pandemia COVID -19 (Institución, Programa, Tipo de Gasto, Fuente de Financiamiento)

I. LEY ANUAL DE PRESUPUESTO 2025, INCORPORACIONES Y MODIFICACIONES

El Presupuesto General de la República 2025, como instrumento de la política fiscal, se formuló y fue aprobado teniendo como objetivo continuar priorizando la estabilidad de las finanzas públicas, a fin de mantener las condiciones macroeconómicas propicias para el crecimiento económico sostenido y a la vez dar cumplimiento a los compromisos del Gobierno de Reconciliación y Unidad Nacional, contenidos en el Plan Nacional de Lucha Contra la Pobreza y para el Desarrollo Humano 2022-2026, el Programa Económico Financiero y los Planes y Compromisos de Buen Gobierno (PBG/CBG), prevaleciendo una política social orientada en la lucha contra la pobreza y la desigualdad, en función de mejorar la calidad de vida de la población nicaragüense.

En este contexto, los principales instrumentos y acciones son: a) Fortalecimiento de la recaudación de ingresos que garanticen la eficiencia y equidad en el Sistema Tributario, asegurar recursos para financiar los programas y proyecto dirigidos al combate de la pobreza y estimular el desarrollo económico; b) Gestión de recursos internos y externos que faciliten la incorporación de nuevas y no tradicionales fuentes de financiamiento, para la provisión de bienes y servicios, así como la inversión en infraestructura económica y socio-productiva; c) Política del gasto público con prudencia para continuar apoyando la estabilidad macroeconómica y el crecimiento económico, sin menoscabo de la priorización de la política social; d) Elevar la eficiencia de la inversión pública, a fin de potenciar la productividad y competitividad del país; y e) Fortalecer los mecanismos de protección financiera y reducción de riesgos por desastres naturales para minorar la vulnerabilidad económica y social del país.

En este sentido, el Presupuesto General de la República 2025 fue aprobado mediante Ley No.1225, correspondiendo al Presupuesto General de Ingresos el monto de C\$158,730.4 millones (20.8% del PIB*), Egresos Totales de C\$154,026.1 millones (20.2% del PIB) y como resultado un Superávit Presupuestario Global de C\$4,704.3 millones (0.6% del PIB). En las necesidades de financiamiento se contemplan la cooperación externa de donaciones y desembolsos de préstamos concesionales, así como la colocación de Bonos de la República de Nicaragua, con la correspondiente amortización del servicio de la deuda externa e interna y aumento de disponibilidades en las cuentas del Banco Central de Nicaragua.

* PIB nominal de C\$763,126.9 millones

Por su parte, durante el transcurso de la ejecución del ejercicio presupuestario 2025 se incorporó al Presupuesto General de Egresos el monto de C\$2,310.3 millones, o sea 1.5% del total de egresos, de conformidad con lo establecido en los Artículos 12 y 16 de la Ley No. 1225, Ley Anual de Presupuesto General de la República 2025 y Artículo 53 de la Ley No. 550, Ley de Administración Financiera y del Régimen Presupuestario.

Los montos de estas incorporaciones se componen de la siguiente manera y el detalle por fuente y organismo se presentan en Anexo Estadístico, Cuadro No. 37.

· Incorporaciones, fuente donaciones y préstamos externos (Artículo 12 de la Ley No.1225).....	C\$1,677.2 millones
· Incorporación, por mayores ingresos de Rentas con Destino Específico (Artículo 16 de la Ley No. 1225).....	C\$54.8 millones
· Incorporación, por mayores ingresos de Rentas con Destino Específico (Artículo 53 de la Ley No. 550).....	C\$578.3 millones

La incorporación conforme el Arto. 12 de la Ley No. 1225 es de C\$1,677.2 millones y su distribución por fuente y destino es así:

1. A través de donación externa, el monto es de C\$46.3 millones y tiene como destino y fuente las siguientes instituciones:
 - a) Presidencia de la República, el monto de C\$3.7 millones, procedente de República Popular de China, con destino actividades de promoción y apoyo al crecimiento y desarrollo de protagonistas del modelo de economía creativa y Proyecto Coro Femenino Infantil Amistad Nicaragua – China.
 - b) Ministerio de Educación, el monto de C\$27.7 millones, de los cuales C\$20.0 millones provienen del Programa Mundial de Alimentos (PMA) del Convenio Plan Estratégico para el país 2024-2029, en particular del complemento de la tercera entrega de Merienda Escolar año 2025; C\$3.2 millones del Fondo de Población de las Naciones Unidas del Convenio Prevención del Embarazo en Adolescentes desde el Sector Educativo; C\$2.0 millones del Fondo de las Naciones Unidas para la Niñez, del proyecto Fortalecimiento de las capacidades Institucionales para la Integración exitosa de los Niños con Discapacidades en el Sistema Educativo; C\$1.8 millones del Fondo de las Naciones Unidas para la Niñez del proyecto fortalecimiento y capacitación Institucional para Prevención y Protección Niño, Niñas y Adolescentes de la Violencia; y C\$0.7 millones de Unión Europea, del Convenio

Implementación del Segundo Programa de Apoyo a la Estrategia del Sector Educación en Nicaragua (PROSEN II).

- c) Ministerio de Energía y Minas, el monto de C\$0.4 millones, que provienen de la Organización de las Naciones Unidas para la Alimentación y la Agricultura, con destino al proyecto Identificación de Iniciativas de Mitigación, adaptación, pérdidas y daños y diseño del sistema de indicadores del sector energía y cambio climático.
 - d) Instituto Nacional Técnico y Tecnológico, el monto de C\$0.6 millones, provenientes de Catholic Relief Services – CRS, para la ejecución del Programa de Formación y Certificación de Buenas Prácticas de la Iniciativa Agua y Suelo para la Agricultura II (ASA II).
 - e) Empresa Nicaragüense de Acueductos Alcantarillados Sanitarios, el monto de C\$13.5 millones, provenientes del Banco Centroamericano de Integración Económica, del contrato de Cooperación Técnica Bajo Modalidad de Recuperación Contingente para el Sector Público, destinado a financiar Estudios y Diseños de Sistema de Agua Potable y Saneamiento en 28 comunidades Rurales de los Departamentos de León, Río San Juan y Managua.
 - f) Ministerio de la Familia, Adolescencia y Niñez, el monto de C\$0.4 millones, provenientes del Fondo de las Naciones Unidas para la Niñez (UNICEF), con destino al proyecto de “Fortalecimiento del Sistema Protección de Niñas, Niños y Adolescentes, respuesta y restitución de derechos ante situaciones de violencia, abuso y explotación”.
2. A través de desembolsos de préstamos externos, el monto incorporado es de C\$1,630.9 millones, teniendo como destino y fuente las siguientes instituciones:
- a) Ministerio de Transporte e Infraestructura, el monto de C\$91.9 millones y de conformidad con los siguientes convenios:
 - BCIE No.2182, VI Proyecto de Mejoramiento de Carreteras, el monto de C\$0.4 millones.
 - BCIE No. 2231, IX Programa de Mejoramiento y Ampliación de Carreteras, el monto de C\$0.6 millones.
 - BCIE No.2291, X Programa de Ampliación de Carreteras, el monto de C\$1.8 millones.
 - OPEP No. 14569P, Proyecto de Camino Rural Ochomogo – Las Salinas, el monto de C\$89.0 millones.

- OPEP No. 15111 Proyecto de Camino Rural Empalme La Tronquera – Pueblo Nuevo, el monto de C\$0.1 millones.

- b) Ministerio de Salud, el monto de C\$53.9 millones, de los cuales C\$23.2 millones provienen del Banco Interamericano de Desarrollo, del contrato No.4422/BL-NI, Programa Multisectorial de Atención a Determinantes de la Salud en el Corredor Seco, en los proyectos Reemplazo y Equipamiento del Hospital Primario en Wiwilí y Fidel Ventura en Waslala; C\$0.1 millones del Fondo Saudí para el Desarrollo, en el proyecto Construcción y Equipamiento del Hospital Departamental en Las Minas; y C\$30.6 millones del Banco Interamericano de Desarrollo, del contrato No.3306/BL-NI, Programa Modernización de Infraestructura y Gestión Hospitalaria Región Occidente.

- c) Empresa Nicaragüense de Acueductos y Alcantarillados Sanitarios, el monto de C\$6.8 millones, proveniente del Banco Centroamericano de Integración Económica BCIE No.2141, Programa Sostenibilidad del Sector Agua y Saneamiento Rural.

- d) Instituto de la Vivienda Urbana y Rural, el monto de C\$132.5 millones, procedente del Banco Centroamericano de Integración Económica No. 2245, Programa Nacional de Construcción de Viviendas de Interés Social.

- e) Empresa Nacional de Transmisión Eléctrica, el monto de C\$159.9 millones, proveniente del Banco Centroamericano de Integración Económica (BCIE) No.2050, Programa Nacional de Electrificación Sostenible y Energías Renovables (PNESER).

- f) Ministerio de Hacienda y Crédito Público, el monto de C\$769.1 millones, procedente del Banco Mundial, del contrato No. 7140-0-NI Financiamiento Adicional del Proyecto Respuesta a la Emergencia COVID -19.

- g) Sistema Nacional para la Prevención, Mitigación y Atención de Desastre, el monto de C\$387.2 millones, provenientes de empresa China CAMC Engineering Co., Ltd (CAMCE), destinado al Proyecto Sistema Nacional de Respuesta a Emergencia de Nicaragua – SINAREM.

- h) Empresa Nicaragüense del Gas, el monto de C\$29.6 millones, provenientes de empresa China CAMC Engineering Co., Ltd (CAMCE),

con destino el Proyecto Procura y Construcción de Tres Esferas para el Almacenamiento de GLP.

La incorporación conforme el Arto. 16 de la Ley No.1225 es de C\$54.8 millones y corresponde a Rentas con Destino Específico, proveniente del rubro de ingresos Activos incautados, decomisados y abandonados y ejecutados por Presidencia de la República.

Por su parte, la incorporación de conformidad al Artículo 53 de la Ley No. 550, Ley de Administración Financiera y del Régimen Presupuestario, es por el monto de C\$578.3 millones y se corresponde con mayores ingresos de Rentas con Destino Específico de las siguientes instituciones:

- a) Ministerio de Salud, el monto de C\$90.0 millones, proveniente de servicios y permisos de salud.
- b) Gobierno Regional Autónomo Costa Caribe Norte, el monto de C\$98.7 millones, que corresponde a ingresos por sobre recaudación en la actividad de minas.
- c) Instituto de la Vivienda Urbana y Rural, el monto de C\$10.3 millones, producto de venta de servicios de trámite de permisos, licencias y constancias para construcción de viviendas.
- d) Policía Nacional, el monto de C\$82.4 millones, proveniente de ingresos del Centro de Educación Vial, Registro de la Propiedad Vehicular, Licencia de Conducir, Escuelas de Manejo y Fondo Nacional de Seguridad Vial.
- e) Fondo de Mantenimiento Vial, el monto de C\$33.2 millones, proveniente de la recaudación del Impuesto Especial a Combustibles.
- f) Ministerio del Trabajo, el monto de C\$3.9 millones.
- g) Transferencias a las Alcaldías por Recaudación de Exploración y Explotación Minera, el monto de C\$255.6 millones.
- h) Instituto Nicaragüense de Deportes, el monto de C\$1.3 millones, producto de los aportes por uso de instalaciones deportivas y arrendamientos de espacios (Kiosko).
- i) Transferencia a las Asociaciones de Bomberos Voluntarios por Ley No.837, el monto de C\$2.9 millones, provenientes del 1% del total de las primas pagadas de las pólizas de seguro contra incendio.

Como consecuencia de las incorporaciones de Rentas con Destino Específico, en ingresos corrientes (otros ingresos no tributarios, rentas de la propiedad y venta de bienes y servicios), se origina la incorporación al Presupuesto General de Ingresos el monto de C\$633.1 millones, lo cual está contenido en el Presupuesto anual actualizado. De igual manera, con la incorporación del gasto con fuentes externas de donaciones y desembolsos de préstamos, se registró el correspondiente aumento del financiamiento externo con estas fuentes.

Al adicionar al presupuesto aprobado inicial las incorporaciones anteriores de ingresos y egresos por C\$2,310.3 millones, se obtiene el Presupuesto anual actualizado de ingresos de C\$159,363.5 millones y de Egresos de C\$156,336.4 millones, con el correspondiente aumento del financiamiento externo de donaciones de C\$46.3 millones, para alcanzar el monto de C\$1,096.4 millones, y de desembolso de préstamos con aumento de C\$1,630.9 millones, para totalizar el Financiamiento Externo Neto en C\$12,429.0 millones.

En resumen, el Balance Fiscal inicial y actualizado 2025 con sus variaciones se muestra a continuación:

Balance Fiscal Actualizado 2025
(Millones de Córdoba)

Concepto	Presupuesto Anual Inicial (1)	Presupuesto Anual Actualizado (2)	Variaciones	
			Absoluta 3 = (2-1)	Relativa (%) (4=2/1)
I Ingresos Totales	158,730.4	159,363.5	633.1	0.4
II Gastos Totales	154,026.1	156,336.4	2,310.3	1.5
III Superávit Global (I-II)	4,704.3	3,027.1	(1,677.2)	(35.7)
IV Necesidad de Financ.	(4,704.3)	(3,027.1)	1,677.2	(35.7)
A. Donaciones Externas	1,050.1	1,096.4	46.3	4.4
B. Financ. Ext. Neto	10,798.1	12,429.0	1,630.9	15.1
C. Financ. Int. Neto	(16,552.5)	(16,552.5)	0.0	0.0

Adicionalmente a estas incorporaciones, en el mes de noviembre del ejercicio presupuestario 2025, el Compañero Co Presidente de la República y Compañera Co Presidenta del República someten a consideración y aprobación de la Asamblea Nacional Iniciativa de Ley de Modificación a la Ley No. 1225, Ley Anual de Presupuesto General de la República 2025, con trámite de urgencia, de conformidad al artículo 105, de la Ley No. 606 "Ley Orgánica del Órgano Legislativo de la República de Nicaragua".

La Iniciativa de Ley tiene como propósito realizar ajustes al Presupuesto General de Ingresos, Presupuesto General de Egresos y su financiamiento, en correspondencia con mayor disponibilidad de recursos internos, asociado a la evolución positiva de la recaudación tributaria observada en

los primeros nueve meses de 2025, así como por modificación de créditos presupuestarios en función de la ejecución y perspectivas del comportamiento del gasto, tanto con fuente interna como de recursos externos, en el financiamiento de los programas y proyectos de inversión pública, y en el marco del cumplimiento de las metas del Plan Nacional de Lucha Contra la Pobreza y para el Desarrollo Humano (PNLC-DH 2022 – 2026).

En este nuevo contexto macroeconómico interno 2025 favorable, con incidencia positiva en la recaudación de ingresos del Gobierno Central, la Iniciativa de Modificación del Presupuesto General de Ingresos 2025 incorpora un incremento neto de C\$7,394.4 millones, equivalente a 4.7% respecto al presupuesto inicial 2025 de C\$158,730.4 millones. Estos recursos adicionales se originan principalmente en el Impuesto sobre la Renta con C\$2,158.2 millones (29.2% del total de incremento), Impuesto al Valor Agregado con C\$3,581.8 millones (48.4% del total de incremento), Impuestos Selectivos al Consumo con C\$499.6 millones (6.8% del total de incremento) y Derechos Arancelarios a la Importación (DAI) con C\$602.4 millones (8.1% del total de incremento), entre otros.

Por su parte, y con estas nuevas perspectivas, el GRUN a través de la Iniciativa de Modificación ajustó el Presupuesto General de Egresos, asignando mayores recursos con fuente interna para atender nuevas prioridades, en particular la inversión pública en infraestructura de transporte, red hospitalaria, puertos, energía eléctrica y el mejoramiento de las aduanas, así como para la atención de otras necesidades institucionales para la prestación de bienes y servicios públicos a la población, en particular salud, la adquisición de equipos de bomberos y de comunicación, apoyo presupuestario al INSS, para el completamiento del pago de pensiones a jubilados y las prestaciones médicas, mayores subsidios al transporte colectivo del Municipio de Managua y Ciudad Sandino y a nivel nacional por la puesta en operación de nuevas unidades, y mayor asignación para el servicio de la deuda pública, tanto externa como interna.

A su vez, y tomando en consideración la evolución de la ejecución del gasto, la modificación recoge algunos programas y proyectos que durante la ejecución se observa que están sobre programados y/o porque algunos proyectos de inversión han tenido desfase en sus procesos de licitación y atrasos en su ejecución, en particular con recursos externos, para lo cual se presenta reducciones y reasignaciones.

En este contexto, el Presupuesto General de Egresos 2025 es modificado en un aumento neto de C\$2,756.8 millones, o sea mayor 1.8% respecto al presupuesto aprobado inicial, en donde un aumento de C\$6,554.4 millones corresponden a gastos corrientes y reducción de C\$3,797.6 millones en

gasto de capital. En consecuencia, el presupuesto de gasto anual modificado alcanza el monto de C\$156,782.9 millones, y preserva el cumplimiento de la política fiscal de administrar con prudencia la gestión del gasto público e impulsar la inversión para apoyar la estabilidad y el crecimiento económico, factores importantes en la lucha de reducción de la pobreza.

Según la clasificación funcional o destino del gasto, la Iniciativa de Modificación garantiza y protege el gasto social con una asignación de aumento neto de C\$2,092.8 millones, o sea 2.6% de incremento con respecto al presupuesto aprobado inicial, y 75.9% de participación del incremento total de la modificación, con destino principalmente a la función de protección social y salud. Lo anterior ratifica la relevancia y prioridad de la política pública entorno al destino de los recursos vinculados con el gasto social y la lucha contra la pobreza.

Cabe señalar, que la Iniciativa de Ley de Modificación contiene tres (3) capítulos en el gasto, el primero denominado Reducción por C\$7,240.9 millones, el segundo denominado Ampliación por C\$9,997.7 millones y el tercero denominado Reasignaciones por C\$7,361.5 millones, entre asignaciones del mismo organismo.

En resumen, la Iniciativa de Modificación al Presupuesto General de la República 2025 es la siguiente:

1. Modificación del Presupuesto General de Ingresos 2025 por un aumento de C\$7,394.4 millones, de los cuales C\$6,935.3 millones corresponden a ingresos tributarios.
2. Modificación del Presupuesto General de Egresos 2025 por un incremento neto de C\$2,756.8 millones, de los cuales C\$6,554.4 millones corresponden a gastos corrientes y reducción de C\$3,797.6 millones en gastos de capital. En sus capítulos, corresponde a una reducción por el monto de C\$7,240.9 millones, incremento por C\$9,997.7 millones y reasignaciones intra-institucionales por C\$7,361.5 millones.
3. El resultado de ingresos modificados menos gastos modificados es un superávit global presupuestario de C\$4,637.6 millones, lo que incrementa el monto del presupuesto aprobado inicial de C\$4,704.3 millones, para alcanzar el Presupuesto Modificado el monto de C\$9,341.9 millones.
4. Por el financiamiento se presenta lo siguiente:
 - a. Reducción neta de donación externa por C\$407.1 millones para disponer de un monto de C\$643.0 millones como presupuesto modificado.

- b. Reducción del financiamiento externo neto en C\$7,152.3 millones, producto de una disminución de la fuente de desembolso de préstamos externos atados a programas y proyectos por C\$6,734.9 millones y mayor pago de servicios de amortización de la deuda externa por C\$417.4 millones.
- c. Aumento del financiamiento interno neto en el monto de C\$2,921.8 millones, que se compone de mayor pago de amortización del servicio de la deuda pública interna por C\$751.4 millones, y aumento en la Variación de Disponibilidades por C\$1,566.0 millones.

La Iniciativa de Ley de Modificación fue aprobada mediante Ley No. 1265, Ley de Modificación a la Ley No.1225, Ley Anual de Presupuesto General de la República 2025 y publicada en La Gaceta No. 225 del 02 de diciembre de 2025.

Al adicionar al presupuesto anual actualizado con sus incorporaciones, los ingresos, gastos y financiamiento de la Ley de Modificaciones a la Ley Anual de Presupuesto General de la República 2025, se obtiene el Presupuesto General de Ingresos actualizado de C\$166,757.9 millones, Presupuesto General de Egresos de C\$159,093.2 millones y como resultado un Superávit Presupuestario Global de C\$7,664.7 millones, con el correspondiente financiamiento de donaciones externas y financiamiento Externo e Interno Neto, respectivamente.

El resumen del Balance Fiscal Inicial 2025 con las incorporaciones y las adiciones de modificaciones de la Ley No.1265, se presenta a continuación:

Balance Fiscal Actualizado 2025
(Millones de Córdoba)

Concepto	Pto. Anual Act.	Pto. Anual Act. con incorporaciones y Modificaciones	Variaciones	
			Absoluta	Relativa (%)
	(1)	(2)	3 = (2-1)	(4=2/1)
I Ingresos Totales	159,363.5	166,757.9	7,394.4	4.6
II Gastos Totales	156,336.4	159,093.2	2,756.8	1.8
III Déficit o Superávit Global (I-II)	3,027.1	7,664.7	4,637.6	(153.2)
IV Necesidad de Financ.	(3,027.1)	(7,664.7)	(4,637.6)	153.2
A. Donaciones Externas	1,096.4	689.4	(407.0)	(57.5)
B. Financ. Ext. Neto	12,429.0	5,276.6	(7,152.4)	(57.5)
C. Financ. Int. Neto	(16,552.5)	(13,630.7)	2,921.8	(17.7)

II. RESULTADO DEL BALANCE FISCAL

Los resultados de la ejecución del ejercicio presupuestario 2025 muestran una correspondencia con los objetivos y la política fiscal, en lo atinente a la estabilidad de las finanzas públicas y el apoyo a las condiciones macroeconómicas, que propicien un crecimiento económico sostenido y mejore la calidad de vida de la población nicaragüense. Lo anterior se explica por la evolución dinámica de la recaudación, el manejo prudente y responsable del gasto público y un mayor gasto de inversión, factores y acciones que han dado como resultados un mayor superávit a lo programado en el balance fiscal 2025 y el aumento de los depósitos en las cuentas del Banco Central de Nicaragua, coadyuvando con el fortalecimiento de las reservas internacionales del país, la estabilidad macroeconómica y garantizar reservas de contingencia ante la incertidumbre de las perspectivas de la economía mundial y efectos de otros riesgos fiscales, tales como el cambio climático y desastres naturales.

En este contexto, la ejecución presupuestaria 2025 muestra en términos generales un buen desempeño en correspondencia con el presupuesto anual actualizado, al registrarse un sobrecumplimiento en la recaudación tributaria y dinamismo en relación a lo observado en 2024, así como un crecimiento positivo, pero moderado, en la ejecución del gasto, impulsado por el gasto de inversión.

Consistente con lo anterior, la ejecución presupuestaria 2025, muestra lo siguiente:

1. Ingresos totales percibidos por el monto de C\$180,045.0 millones, para una ejecución de 108.0% respecto al presupuesto anual actualizado, y un sobrecumplimiento de C\$13,287.1 millones (8.0%) de la meta programada del período. Con respecto a la recaudación observada 2024, registra tasa de crecimiento de 16.0%, equivalente a C\$24,811.4 millones. Igual comportamiento presentan los ingresos tributarios que alcanzaron el monto recaudado de C\$167,382.5 millones, siendo superior al presupuesto actualizado en C\$12,123.8 millones (7.8%) y con respecto a lo observado de 2024 es mayor en C\$22,419.0 millones (15.5%), lo cual es producto de la dinámica económica favorable del país y la gestión en la administración tributaria.

Del monto total de ingresos percibidos de C\$180,045.0 millones, el 93.0% (C\$167,382.5 millones) provino de los ingresos tributarios, principalmente del IR (C\$77,466.1 millones), IVA importaciones (C\$38,525.6 millones), IVA interno (C\$20,399.2 millones), Impuesto selectivo al consumo por importación o internación de bienes

(C\$9,085.6 millones), conglobado a los combustibles (C\$8,110.8 millones) y Derechos Arancelarios a la Importación (C\$6,840.3 millones), lo que muestra que la recaudación tributaria continúa siendo la principal fuente de ingresos. El resto fue por las ventas de bienes y servicios (C\$4,680.6 millones), rentas de la propiedad (C\$2,916.8 millones), transferencias y donaciones del sector público (C\$409.9 millones), Ingresos de Capital (C\$12.2 millones) y otros ingresos no tributarios (C\$4,643.0 millones).

Los ingresos totales 2025 alcanzaron una cobertura de 118.7% del gasto total devengado 2025, lo cual es mayor al presupuesto actualizado y al observado de 2024 que fue de 111.6%, como resultado del aumento dinámico de la recaudación y el manejo prudente y responsable del gasto público. Los ingresos de recaudación siguen siendo la principal fuente que financian al Presupuesto General de la República y continúa consolidando el apoyo al fortalecimiento de las reservas internacionales del país.

En porcentaje del PIB, los ingresos totales 2025 se situaron en 23.7%, lo que es mayor a lo observado 2024 de 21.5%, o sea superior en 2.2 puntos porcentuales del PIB*. Igual dinamismo muestra los ingresos tributarios que registran 22.0% del PIB, mientras que en 2024 su proporción fue de 20.1%, para un incremento de 1.9 puntos porcentuales, respectivamente, impulsados principalmente por el impuesto sobre la Renta y el IVA Agregado.

2. Gasto total devengado de C\$151,685.2 millones, para un desempeño de 95.3% del presupuesto anual actualizado (96.9% en 2024), siendo para el gasto corriente de C\$99,284.8 millones, que significó un desempeño de 94.4% (97.4% en 2024) y para el gasto de capital de C\$52,400.4 millones, con un nivel de ejecución de 97.1% (96.0% en 2024). Este resultado muestra un desempeño satisfactorio y con mejor calidad en la ejecución del gasto, reflejado en mayor gasto de inversión, tanto lo financiado con fuente interna como de externa.

Con respecto a lo observado 2024, el monto de gasto ejecutado 2025 de C\$151,685.2 millones fue mayor en 9.0% (C\$12,543.9 millones); con un gasto de capital de C\$52,400.4 millones que aumentó en 23.1% (C\$9,848.0 millones), y el gasto corriente de C\$99,284.8 millones, se incrementó 2.8% (C\$2,695.9 millones). Por fuente de financiamiento, el gasto con fuente interna de C\$130,207.2 millones, o sea 85.8% del gasto total, aumenta 4.8%, que equivale a C\$5,981.9 millones, mientras

*PIB nominal proyectado 2025 de C\$760,195.0 millones

que con fuente externa el gasto ejecutado 2025 de C\$21,478.0 millones (14.2% del total de gasto) es superior 44.0%, es decir C\$6,562.0 millones, en particular de préstamos, con relación a 2024, respectivamente.

En porcentaje del PIB*, la ejecución del gasto total 2025 de C\$151,685.2 millones alcanza 20.0%, lo que es un poco mayor al observado de 2024 de 19.3%, lo que es producto principalmente por el gasto de capital que pasa de 5.9% del PIB en 2024 a 6.9% en 2025, o sea mayor 1.0 punto porcentual, pues el gasto corriente se reduce 0.3 puntos porcentuales del PIB, al alcanzar 13.1% del PIB en 2025, mientras en 2024 registraba 13.4%, respectivamente, siendo las mayores reducciones en subsidios y subvenciones a empresas, así como en intereses de la deuda pública.

A nivel institucional, el aumento del gasto es producto de mayores recursos ejecutados por el Ministerio de Salud, Transferencia a Municipalidades, Ministerio de Transporte e Infraestructura, Ministerio de Hacienda y Crédito Público, en lo relacionado a la Coordinación de Programas y Proyectos, Apoyo Presupuestario INSS, Empresa Portuaria Nacional, Corte Suprema de Justicia, Sistema Nacional para la Prevención de Mitigación y Atención de Desastres, Ministerio de Educación, Empresa Administradora Aeropuertos Nacionales e Internacionales, Ejército de Nicaragua y Empresa Nacional de Transmisión Eléctrica, entre otras.

Por su parte, a nivel de la clasificación funcional, el incremento del gasto del período se focaliza en su mayoría en el gasto social, con un aumento de C\$9,137.6 millones, que equivale a 72.8% del total, impulsado por las funciones de Salud, Vivienda y Servicios Comunitarios y la función de Protección Social. También se incrementan las funciones de Transporte y Comunicación; Orden Público y Seguridad; Defensa; y Turismo y Otras Industrias.

El PIP como parte del gasto de capital muestra un buen desempeño respecto al presupuesto actualizado, y con mayor dinamismo que el gasto total respecto a lo observado 2024, impulsado tanto con fuente interna como externa. El monto ejecutado es de C\$47,051.3 millones y alcanza un grado de ejecución de 97.7% del presupuesto anual actualizado (96.5% en 2024) y con tasa de crecimiento de 21.8% respecto a 2024, lo que equivale a C\$8,432.5 millones, de los cuales C\$3,707.3 millones corresponde a fuente interna (+13.9%) y aumento

*PIB nominal proyectado 2025 de C\$760,195.0 millones

con fuente externa de C\$4,725.2 millones (+39.8%). El aumento es impulsado principalmente por proyectos ejecutados por Ministerio de Salud, Ministerio de Transporte e Infraestructura, Transferencia de Capital a Municipalidades, Empresa Portuaria Nacional, Alcaldía de Managua, Sistema Nacional para la Prevención, Mitigación y Atención de Desastres, Empresa Nacional de Transmisión Eléctrica y Empresa Administradora de Aeropuertos Nacionales e Internacionales.

Por su parte, la ejecución del gasto social 2025 presenta un buen desempeño y con tasa de crecimiento mayor al del gasto total. El monto ejecutado de C\$83,435.9 millones presenta un desempeño de 96.3% del presupuesto anual actualizado que es de C\$86,611.3 millones y absorbe 55.0% del gasto total ejecutado (52.8% presupuesto anual aprobado). Con respecto a lo observado 2024, el monto ejecutado en gasto social aumentó en 12.3% (C\$9,137.6 millones), impulsado por mayores recursos ejecutados por el Ministerio de Salud, mayor transferencia municipal, Ministerio de Hacienda y Crédito Público, Apoyo Presupuestario – INSS, Sistema Nacional para la Prevención, Mitigación y Atención de Desastres y Ministerio de Educación.

Los sectores de Salud y Educación, con un monto ejecutado de C\$54,199.9 millones concentran el 65.0% del gasto social ejecutado y 35.7% de la ejecución del gasto total, lo que ratifica la relevancia y priorización de esta parte del gasto social, relacionado con garantizar la prestación y gratuidad de estos servicios públicos básicos gratuitos al pueblo nicaragüense. También es relevante, la ejecución de desembolso de la Transferencia Municipal, con un monto de C\$11,854.6 millones, que representa 14.2% del gasto social ejecutado y mayor 14.6% (C\$1,509.7 millones) con respecto a 2024.

En cuanto al gasto de los programas y proyectos relacionados con el combate de la pobreza, el monto ejecutado 2025 es de C\$99,368.0 millones, para un desempeño de 97.7% del presupuesto anual actualizado de C\$101,696.2 millones y es superior 11.6% (C\$10,299.0 millones) a lo observado de 2024. Este incremento es impulsado por mayores recursos destinados principalmente al Ministerio de Salud, proyectos de inversión del Ministerio de Transporte e Infraestructura, Ministerio de Hacienda y Crédito Público, Transferencia de Capital Municipal, Empresa Portuaria Nacional, Apoyo Presupuestario INSS, Alcaldía de Managua y Ministerio de Educación.

El monto ejecutado de este gasto se concentra en gran parte en el Ministerio de Salud con C\$25,776.3 millones, proyectos de inversión del Ministerio de Transporte e Infraestructura con C\$19,378.8 millones, Ministerio de Educación con C\$17,442.1 millones, transferencia de capital a las municipalidades con C\$10,661.9 millones, Ministerio de Hacienda y Crédito Público con C\$3,769.8 millones, Apoyo Presupuestario – INSS con C\$3,800.0 millones, transferencias a Empresa Nicaragüense de Acueductos y Alcantarillados Sanitarios con C\$2,426.6 millones y Aporte Estatal INSS con C\$2,652.9 millones. En su conjunto absorben C\$85,908.4 millones, que representa el 86.4% del gasto ejecutado para el combate de la pobreza y 56.6% del gasto total ejecutado, lo que ratifica la relevancia y prioridad de este gasto, en lo relacionado a la prestación de servicios sociales básicos a la población y el apoyo al crecimiento económico del país y la generación de empleos directos e indirectos.

3. Superávit global de la ejecución 2025 de C\$28,359.8 millones, de un superávit del presupuesto anual actualizado de C\$7,664.7 millones y de C\$4,704.3 millones del presupuesto aprobado inicial. Este nivel de superávit es consecuencia del mejor desempeño de recaudación tributaria y el manejo prudente y responsable en la gestión de la ejecución del gasto público con fuente interna, con la característica de un proceso dinámico que ha registrado la ejecución del gasto de inversión pública.

El Superávit global 2025 equivale a 3.7% del PIB*, siendo mayor al presupuesto actualizado de 1.0% del PIB* y al observado 2024 que registró 2.2% del PIB**. El Superávit después de donaciones de 3.8% del PIB en 2025, da continuidad a la obtención de resultado fiscales con superávits en los últimos cuatro años.

*PIB nominal proyectado 2025 de C\$760,195.0 millones

**PIB nominal proyectado 2024 de C\$721,278.3 millones

El resumen de la ejecución del balance fiscal 2025 se muestra a continuación:

**Ejecución 2025
(Millones de Córdoba)**

Concepto	Presupuesto Anual Actualizado (1)	Ejecución (2)	Saldo (3 = 1-2)	Grado de Ejecución % (4=2/1)
I Ingresos Totales	166,757.9	180,045.0	(13,287.1)	108.0
II Gastos Totales	159,093.2	151,685.2	7,408.0	95.3
III Superávit Global (I-II)	7,664.7	28,359.8	(20,695.1)	370.0
IV Necesidad de Financ.	(7,664.7)	(28,359.8)	20,695.1	370.0
A. Donación Externa	689.4	622.0	67.4	90.2
B. Financ. Ext. Neto	5,276.7	4,929.4	347.3	93.4
C. Financ. Int. Neto	(13,630.8)	(33,911.2)	20,280.4	248.8

En las Necesidades de Financiamiento Neto, el resultado es el siguiente:

- a. Donaciones externas ejecutadas por C\$622.0 millones, que equivale a un grado de ejecución de 90.2% respecto al presupuesto anual actualizado. Este monto proviene principalmente de Unión Europea, Programa Mundial de Alimentos, Gobierno de España, Fondo de las Naciones Unidas para la Niñez, Banco Centroamericano de Integración Económica, Fondo Mundial de Rehabilitación, Banco Mundial y Programa de las Naciones Unidas para el Ambiente. En el uso de estos recursos, C\$598.4 millones (96.2%) está destinado al gasto social, principalmente en educación (C\$535.1 millones), Vivienda y Servicios Comunitarios (C\$28.5 millones) y Salud (C\$28.9 millones); C\$13.3 millones (2.1%) al sector Protección del Medio Ambiente y C\$8.9 millones (1.4%) a Servicios Públicos Generales, en particular comisiones de la deuda pública externa, entre otros.

Donaciones Externas (Atadas)
Ejecución 2025
Millones de Córdoba

CONCEPTO	Pto. Actual (1)	Ejecución (2)	Saldo de Ejec. (3= 1 - 2)	Grado de Ejec. (4= 2 / 1)
España	30.3	30.3	-	100.0
Programa de las Naciones Unidas para el Desarrollo	1.5	1.5	-	100.0
Programa Mundial de Alimentos	199.4	199.4	-	100.0
Unión Europea	296.1	280.2	15.9	94.6
Organización de las Naciones Unidas para la Alimentación y Agricultura	4.8	4.3	0.5	89.6
Banco Centroamericano de Integración Económica	34.1	28.5	5.6	83.6
Fondo de Población de las Naciones Unidas	5.4	4.4	1.0	81.5
Banco Mundial	9.3	7.4	1.9	79.6
Programa de las Naciones Unidas para el Ambiente	8.0	6.2	1.8	77.5
Fondo de las Naciones Unidas para la Niñez	48.0	36.2	11.8	75.4
Fondo Mundial de Rehabilitación	15.7	11.6	4.1	73.9
Organización Panamericana de la Salud	10.7	5.4	5.3	50.5
China Popular	3.7	1.2	2.5	32.4
Kuwait	10.2	2.1	8.1	20.6
Oficina de Naciones Unidas de Servicios para Proyectos (UNOPS)	8.3	-	8.3	
Resto	3.9	3.3	0.6	84.6
Total	689.4	622.0	67.4	90.2

b. En cuanto al Financiamiento Externo Neto, la ejecución alcanza el monto de C\$4,929.4 millones, o sea 93.4% del presupuesto anual actualizado, y está compuesto de desembolsos de préstamos concesionales atados a programas y proyectos por C\$20,856.0 millones, menos el servicio de amortización de la deuda externa de C\$15,926.6 millones. Los desembolsos del período 2025 alcanzan un nivel de ejecución de 97.4% del presupuesto anual actualizado, lo cual es un desempeño satisfactorio. Estos recursos atados son mayores 47.8% (C\$6,744.4 millones) a lo ejecutado en 2024, cuyo origen de aumento se focaliza principalmente en las fuentes de Banco Centroamericano de Integración Económica, Banco Mundial, China CAMC Engineering Co. Ltc (CAMCE) y Agencia de Cooperación Internacional del Japón.

El monto de los recursos ejecutados de C\$20,856.0 millones proviene principalmente de Banco Centroamericano de Integración Económica, Banco Mundial, China CAMC Engineering Co. Ltd (CAMCE), Banco Interamericano de Desarrollo y Agencia de Cooperación Internacional del Japón. En su mayoría, estos recursos tienen como destino el sector Transporte y Comunicación con C\$11,857.3 millones (56.8%), en particular el Ministerio de Transporte e Infraestructura; el sector social con C\$6,993.8 millones (33.5%),

principalmente salud, protección social y viviendas y servicios comunitarios; combustibles y energía con C\$1,267.0 millones (6.1%); Servicios públicos generales con C\$333.8 millones (1.6%), y Protección del Medio Ambiente con C\$296.1 millones (1.4%).

**Préstamos Externos (Atados)
Ejecución 2025
Millones de Córdoba**

CONCEPTO	Pto. Actual (1)	Ejecución (2)	Saldo de Ejec. (3= 1 - 2)	Grado de Ejec. (4= 2 / 1)
China Communications Construction Company Limited (CCCC), de la República Popular	105.0	105.0	-	100.0
Agencia de Cooperación Internacional del Japón	482.2	482.2	-	100.0
Fondo de la Organización de los Países Exportadores de Petróleo para el Desarrollo Internac	267.0	267.0	-	100.0
Kredistantal Fur Wiederaufbau	1.0	1.0	-	100.0
Banco Interamericano de Desarrollo	560.0	556.5	3.5	99.4
Banco Centroamericano de Integración Económica	12,373.2	12,268.4	104.8	99.2
Kuwait	23.7	23.3	0.4	98.3
China CAMC Engineering Co., Ltd (CAMCE)	3,195.2	3,099.1	96.1	97.0
Export- Imports Bank of India	2.9	2.8	0.1	96.6
Banco Mundial	3,871.9	3,643.9	228.0	94.1
Banco de Exportación de Corea	165.9	150.7	15.2	90.8
Banco de Desarrollo de la República de Belarús	339.3	241.2	98.1	71.1
Fondo Internacional de Desarrollo Agrícola	34.0	14.9	19.1	43.8
El Fondo Saudí para el Desarrollo	0.1	-	0.1	-
TOTAL	21,421.4	20,856.0	565.4	97.4

Por su parte, la amortización de la deuda externa registra ejecución de C\$15,926.6 millones, que equivale 98.6% del presupuesto anual actualizado y presenta entre sus principales destinatarios: Banco Centroamericano de Integración Económico (C\$8,415.1 millones), Banco Interamericano de Desarrollo (C\$2,569.8 millones), Banco Mundial (C\$953.5 millones), Fondo Monetario Internacional (C\$2,147.2 millones), Export – Import Bank of the Republic China (C\$174.3 millones), Banco Europeo de Inversiones – BEI (C\$359.4 millones), ICO España (C\$170.9 millones), KUWAIT (C\$60.9 millones), Fondo Internacional de Desarrollo Agrícola (C\$77.2 millones), Fondo de la Organización de los Países Exportadores de Petróleo para el Desarrollo Internacional – OPEP (C\$338.7 millones), Eximbank de Rusia (C\$129.5 millones), Fondo de Cooperación para el Desarrollo Económico (EDCF) – Corea (C\$186.5 millones), Banco de Exportación – Importación de la India – Eximbank (C\$122.6 millones) y Fondo Nórdico de Desarrollo – FND (C\$91.6 millones).

- c. Respecto al Financiamiento Interno Neto, éste registra ejecución de menos C\$33,911.2 millones, de un presupuesto anual actualizado de

menos C\$13,630.8 millones y está compuesto de C\$7,922.2 millones que corresponden a pago de vencimiento de la amortización de la deuda interna, que alcanza un nivel de 99.6% del monto del presupuesto anual actualizado, Colocación de Bonos de la República de Nicaragua por C\$562.2 millones, con un desempeño de 15.3% de su presupuesto anual y aumento neto de disponibilidades en las cuentas del Gobierno Central, en el Banco Central de Nicaragua y Bancos Comerciales, por C\$43,960.3 millones, según saldos de Estado de Cuenta, coadyuvando de esta manera con el resguardo de la estabilidad macroeconómica y el fortalecimiento de las reservas internacionales del país, así como el de disponer de recursos líquidos para enfrentar riesgos fiscales derivados de choques externos, cambio climático y desastres naturales.

En lo referente a la amortización, los pagos corresponden a Bonos de la República de Nicaragua con C\$6,114.6 millones y ejecución del 100.0% de su asignación anual; Certificados de Bonos de Pago por Indemnización con C\$496.6 millones y con ejecución de 93.4% del presupuesto anual; Banco Central de Nicaragua con C\$525.9 millones y ejecución del 100.0% de su presupuesto anual, por conceptos de Bonos Bancarios (BANPRO y BANCENTRO) con C\$516.7 millones y Bonos de Cumplimiento de la República de Nicaragua con C\$9.2 millones; Bonos de Cumplimiento de la República de Nicaragua con C\$549.4 millones, en el sector público no financiero, y Otros Adeudos (ENABAS) con C\$236.0 millones.

III. EJECUCION DEL PRESUPUESTO DE INGRESOS

En 2025, pese a un entorno internacional caracterizado por elevados niveles de incertidumbre, la economía nicaragüense superó las expectativas de crecimiento al registrar una expansión de 4.8%, superior a la proyección inicial de 3% - 4%. Este desempeño estuvo respaldado por el dinamismo de la demanda interna, especialmente en el último trimestre del año; el impulso del sector exportador; el sólido desempeño del sector construcción, que mostró un crecimiento significativo, impulsado por la inversión pública en infraestructura y su efecto multiplicador sobre la inversión privada; así como por la continuidad en la aplicación de políticas macroeconómicas prudentes y coherentes con la realidad del país.

En el ámbito macroeconómico, se mantuvo un entorno de estabilidad, con una inflación por debajo de 3.0% y niveles récord de reservas internacionales, fortaleciendo la posición externa del país. En conjunto, estos

resultados evidenciaron una combinación favorable de crecimiento, estabilidad y consolidación económica.

Los resultados económicos positivos en 2025 también se materializaron en el dinamismo de las ventas registradas por la mayoría de los sectores económicos, las que mostraron una variación interanual promedio de 12.3%. Se destacó el desempeño de las ventas de los sectores minas, servicios, construcción, agropecuario y comercio –sector que más aporta a la recaudación tributaria–.

En este contexto favorable de la economía, la recaudación total del Gobierno Central en 2025 alcanzó C\$180,045.0 millones, siendo superior a 2024 en C\$24,811.4 millones (16.0%). En relación al Presupuesto inicial, la recaudación fue superior en C\$21,314.6 millones (13.4%) y mayor al Presupuesto actualizado en C\$13,287.1 millones (8.0%). Los ingresos tributarios totalizaron C\$167,382.5 millones, superior a 2024 en C\$22,419.0 millones (15.5%) y registraron una sobre ejecución respecto al Presupuesto inicial y actualizado de C\$19,059.1 millones (12.8%) y C\$12,123.8 millones (7.8%), de forma respectiva.

Las devoluciones de impuestos totalizaron C\$2,479.6 millones, observándose una reducción de 13.6% con respecto a 2024. Del total de devoluciones, las correspondientes al subsidio tarifario de energía eléctrica representaron el 60.7%, alcanzando C\$1,505.1 millones, lo que fue inferior en 22.4% a las devoluciones por este concepto en 2024.

En cuanto a la estructura de los ingresos totales, en 2025 los ingresos tributarios continuaron siendo la principal fuente de ingresos al representar 93.0% del total, siendo el Impuesto sobre la Renta el que más aportó a la recaudación con 43.0%, seguido en importancia por el Impuesto al Valor Agregado con 32.7%.

Estructura de los ingresos

Conceptos	2023	2024	2025
Recaudación Total	100.0%	100.0%	100.0%
Ingresos Corrientes	100.0%	100.0%	100.0%
Ingresos Tributarios	92.7%	93.4%	93.0%
Impuesto sobre la Renta	42.1%	41.5%	43.0%
Impuesto al Valor Agregado	32.5%	33.6%	32.7%
Impuesto Selectivo al Consumo	9.1%	9.2%	8.4%
Otros Ingresos tributarios	9.0%	9.1%	8.8%
Ingresos no Tributarios	7.3%	6.6%	7.0%

Los impuestos directos incrementaron su participación como porcentaje de los ingresos tributarios, de 44.5% en 2024 a 46.3% en 2025, y, de forma correspondiente los impuestos indirectos redujeron su participación de 55.5 % en 2024 a 53.7% en 2025, lo que se vincula a una mayor recaudación por IR de Actividades Económicas, resultado del dinamismo económico y de los esfuerzos de la Administración Tributaria contra la evasión fiscal.

Estructura del Sistema Tributario

Concepto	2023	2024	2025	2023	2024	2025
	Millones de Córdoba			%		
Impuestos Directos	58,692.0	64,465.8	77,466.2	45.3%	44.5%	46.3%
Impuestos Indirectos	70,745.1	80,497.7	89,916.3	54.7%	55.5%	53.7%
Total Tributarios	129,437.0	144,963.5	167,382.5	100.0%	100.0%	100.0%

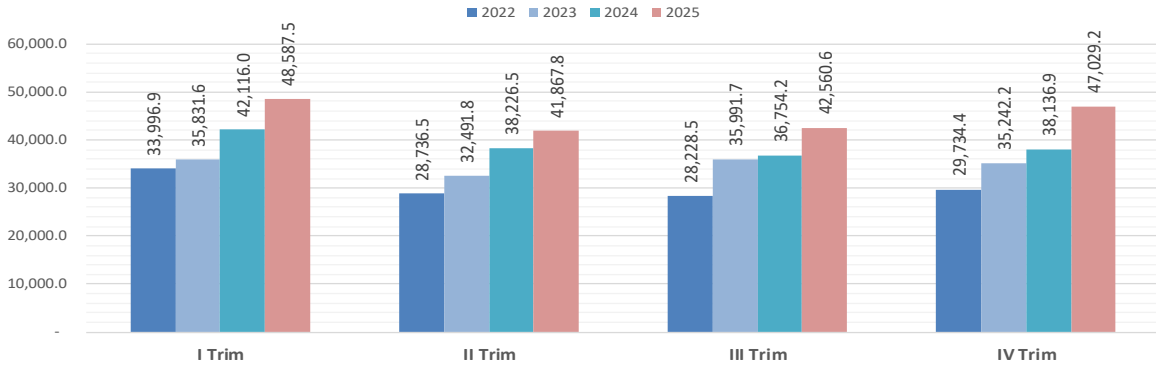
En cuanto al comportamiento trimestral de la recaudación durante 2025, en el primer trimestre se registró el nivel más alto con C\$48,587.5 millones, asociado principalmente a los ingresos por la declaración del IR Anual del ejercicio 2024, registrada en febrero. En este período, los ingresos superaron en 15.4% a los obtenidos en el primer trimestre de 2024. Durante el segundo y tercer trimestre, se mantuvo una tendencia creciente, con incrementos interanuales de 9.5% y 15.8%, respectivamente, lo que evidencia un desempeño sostenido de la recaudación a lo largo del año.

Finalmente, en el cuarto trimestre, se observó la mayor variación interanual, con un crecimiento de 23.3% respecto al mismo período de 2024, explicado

principalmente por la percepción de ingresos extraordinarios derivados del fortalecimiento de la acción fiscalizadora, así como por el característico dinamismo de la actividad económica en los últimos meses del año.

Ingresos Totales Percibidos por Trimestre 2022 - 2025

Millones de Córdoba

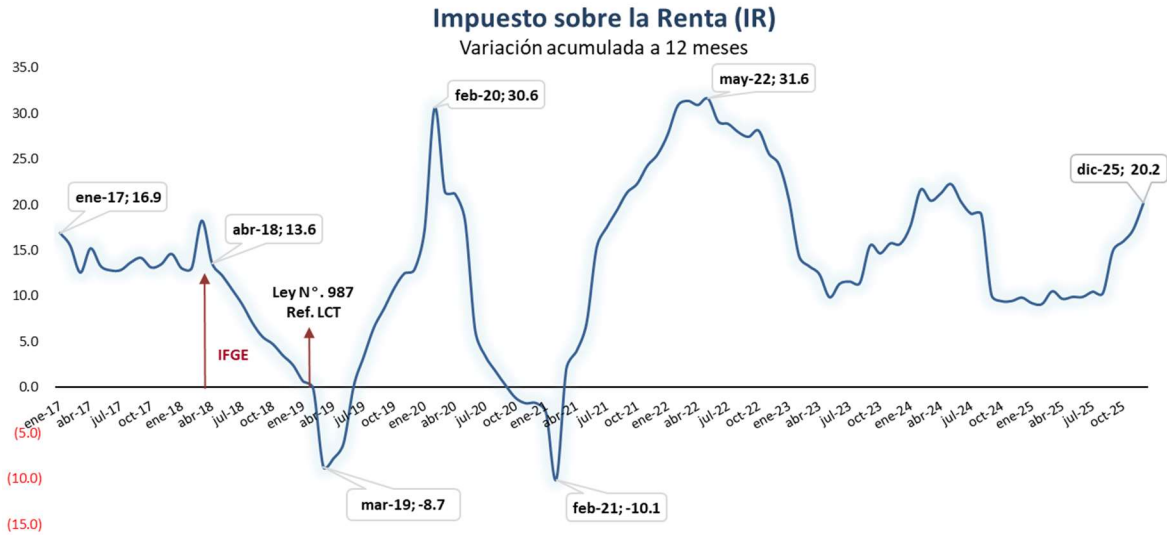


Análisis de la recaudación por tipo de impuesto

Impuesto sobre la Renta (IR)

El IR en 2025 totalizó C\$77,466.2 millones, lo que fue superior al resultado 2024 en C\$13,000.4 millones, equivalente a un crecimiento de 20.2%. En relación a la meta del Presupuesto inicial, la recaudación fue mayor en C\$9,277.9 millones (13.6%) y con relación al Presupuesto actualizado, se registraron C\$7,119.6 millones adicionales, es decir, un 10.1%.

En relación a la dinámica del IR durante 2025, en el primer semestre, la recaudación mostró una tendencia de crecimiento constante, en línea con la observada al cierre de 2024 (9.8%). En el segundo semestre, el IR registró una aceleración en su ritmo de crecimiento, alcanzando una tasa promedio de 14.9%, vinculada, tanto a la evolución favorable de la actividad económica, como a la recaudación de ingresos extraordinarios en este periodo. Como resultado, al cierre de 2025 la tasa de tendencia se ubicó en 20.2%, reflejando un repunte significativo respecto de la registrada a diciembre 2024 (9.8%).



La composición por rubro del Impuesto sobre la Renta mostró los siguientes resultados durante 2025: Rentas del Trabajo C\$13,853.0 millones (17.9%), Rentas de las Actividades Económicas C\$47,867.6 millones (61.8%), Rentas de Capital C\$14,340.3 millones (18.5%), y Ganancias y Pérdidas de Capital C\$1,405.3 millones (1.8%).

Los ingresos por Rentas del Trabajo mostraron en 2025 un desempeño positivo, creciendo en C\$1,573.5 millones (12.8%) en relación a 2024, y una sobre ejecución de C\$1,628.9 millones (13.3%) respecto de la meta del Presupuesto inicial, y C\$886.3 millones (6.8%) adicionales al Presupuesto reformado. El desempeño de este impuesto estuvo estrechamente relacionado con la evolución positiva de la masa salarial durante 2025, la cual registró un crecimiento de 7.0% en comparación a 2024. Este incremento respondió principalmente a una mejora en los salarios promedio, que aumentaron 5.4%, así como a un crecimiento del empleo formal del 1.7% en promedio, lo que amplió la base de contribuyentes.

En cuanto al comportamiento del empleo, durante 2025 se observó una dinámica estacional consistente con años anteriores. El mayor número promedio de afiliados se registró entre marzo y mayo, periodo asociado al mayor dinamismo de sectores como el agropecuario, manufactura, comercio, construcción y servicios. Posteriormente, entre junio y septiembre se evidenció una desaceleración en el ritmo de generación de empleo, seguida de una recuperación en el último trimestre del año, lo que contribuyó a sostener el crecimiento de la masa salarial, y por ende de la recaudación del impuesto.

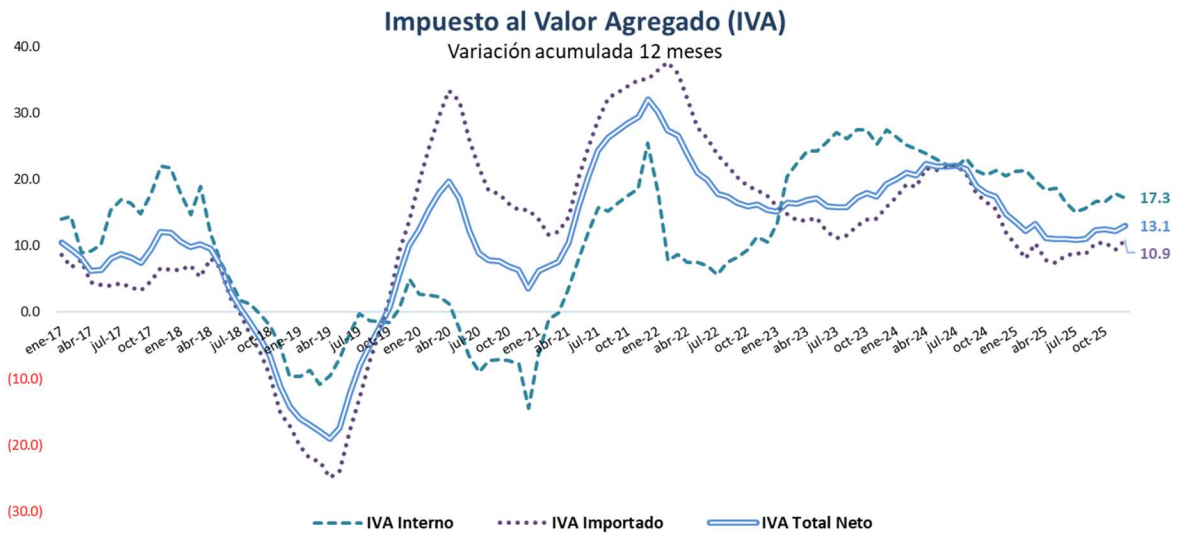
Las Rentas de las Actividades Económicas mostraron un desempeño positivo con un incremento de C\$9,847.7 millones (25.9%) en relación a lo observado en 2024. Con respecto al Presupuesto inicial, la recaudación fue superior en C\$5,715.0 millones (13.6%) y respecto al Presupuesto actualizado se observó una recaudación superior a lo esperado de C\$5,533.5 millones (13.1%). El significativo crecimiento del IR por Rentas de Actividades económicas obedeció tanto a factores de actividad económica como a mejoras en la gestión tributaria.

En este contexto, en febrero de 2025 se percibió la recaudación correspondiente a la declaración del IR Anual del ejercicio 2024, la que superó en 20.6% la registrada el año previo. Este incremento reflejó, principalmente, los sólidos resultados obtenidos en el sector empresarial, principalmente en los contribuyentes de los sectores de comercio, financiero y minas. Así mismo, el dinamismo económico de 2025 se tradujo en un aumento de 15.6% en la recaudación proveniente de Anticipos al Pago Mínimo Definitivo, destacándose la contribución de los sectores de comercio, minas, financiero y manufactura. De manera complementaria, el fortalecimiento de las acciones de fiscalización contribuyó a reducir brechas de evasión y a consolidar el crecimiento sostenido de la recaudación del IR por Rentas de Actividades Económicas.

El rubro Rentas de Capital, presentó una recaudación superior en C\$1,516.3 millones (11.8%) a 2024. Con respecto al Presupuesto inicial, la recaudación fue superior en C\$1,825.6 millones (14.6%), y al Presupuesto actualizado en C\$775.0 millones (5.7%). En tanto, la recaudación por Ganancias y Pérdidas de Capital, presentó un crecimiento con relación a 2024 de C\$62.9 millones (4.7%), con respecto al Presupuesto inicial y reformado se superó la meta en C\$108.3 millones (8.4%) y C\$11.5 millones (0.8%), respectivamente.

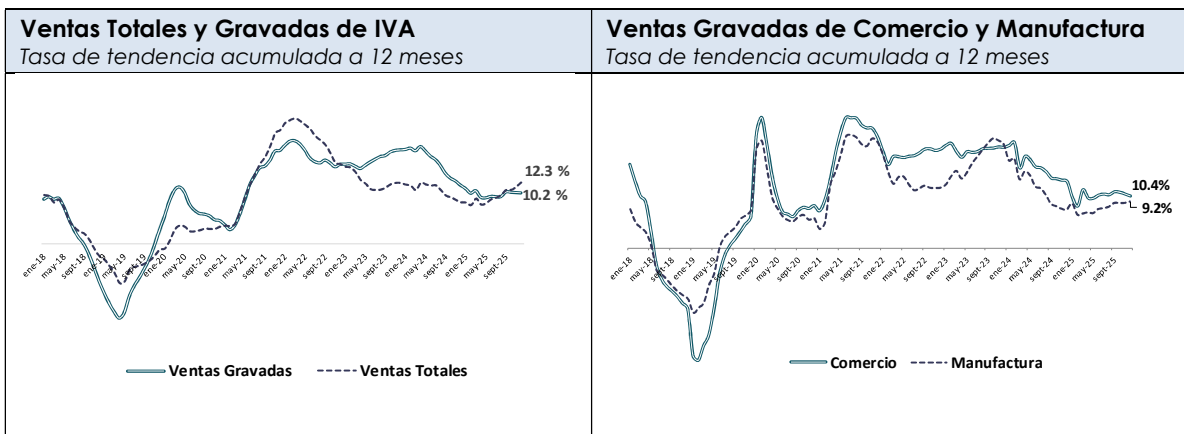
Impuesto al Valor Agregado (IVA)

La recaudación total del Impuesto al Valor Agregado (IVA), alcanzó C\$58,924.9 millones, superior en C\$6,803.3 millones (13.1%) a lo observado en 2024, originado por el comportamiento positivo tanto de la recaudación del IVA interno como importado. Este resultado, fue superior al Presupuesto inicial en C\$6,918.1 millones (13.3%) y en C\$3,336.3 millones (6.0%) al Presupuesto actualizado.



La recaudación del IVA interno fue de C\$20,399.1 millones, lo que significó un incremento de C\$3,005.7 millones, equivalente a 17.3%, respecto a lo observado en 2024. En relación al Presupuesto inicial y al actualizado se observó una sobre ejecución de C\$3,721.4 millones (22.3%) y C\$1,187.1 millones (6.2%), respectivamente.

Las ventas gravadas, que son la base de la recaudación del IVA, registraron en 2025 un crecimiento de 10.2% respecto de 2024, mostrando durante todo el periodo un crecimiento sostenido, aunque con una leve desaceleración respecto a la dinámica registrada en 2024 (11.7%). Al crecimiento en las ventas gravadas contribuyen principalmente el desempeño de las ventas del sector comercio y manufactura, los que mostraron un crecimiento en relación a 2024 de 10.4% y 9.2%, respectivamente.



La recaudación del IVA importado fue de C\$38,525.7 millones, mostrando una variación positiva de 10.9% respecto a lo percibido en 2024, es decir, un aumento de la recaudación equivalente a C\$3,797.6 millones. En relación al Presupuesto inicial y actualizado, la recaudación fue superior en C\$3,196.7 millones (9.0%) y C\$2,149.3 millones (5.9%), respectivamente.

La mayor recaudación de IVA importado respondió a un aumento en la recaudación por la importación de materias primas y bienes intermedios para la industria, bienes de consumo no duradero, materiales de construcción y equipo de transporte.

Impuesto Selectivo al Consumo (ISC)

En 2025, la recaudación por Impuestos Selectivos al Consumo, incluyendo el Impuesto Específico Conglobado a los Combustibles (IECC) y el Impuesto Específico al Consumo de Cigarrillos y Otros Productos de Tabaco (IECT), totalizó C\$23,246.5 millones, de los cuales C\$6,050.2 millones (26.0%) corresponden a ventas internas, C\$8,110.9 millones al IECC (34.9%) y C\$9,085.4 millones (39.1%) a productos importados. Respecto a 2024, se observó un crecimiento de C\$1,275.6 millones (5.8%), y en relación al Presupuesto inicial y actualizado se registró una recaudación superior en C\$1,184.7 millones (5.4%) y C\$674.8 millones (3.0%), de forma respectiva.

Impuesto Selectivo al Consumo

Detalles	2023	2024	2025			Variación Relativa		
			Pto. Inicial	Pto. Act.	Obs.	Obs/ 2024	Obs/ Pto.Act.	Obs/ Pto. Inic.
<i>Millones de C\$</i>						<i>Porcentajes %</i>		
Total ISC (DGI + DGA)	19,840.6	21,970.9	22,061.8	22,571.7	23,246.5	5.8	3.0	5.4
Interno	4,380.7	5,330.4	4,857.1	5,632.5	6,050.2	13.5	7.4	24.6
Bebidas alcohólicas	535.0	679.6	594.3	713.1	953.4	40.3	33.7	60.4
Cervezas	2,709.6	3,233.2	3,009.7	3,321.2	3,375.5	4.4	1.6	12.2
Aguas gaseadas	829.4	1,089.7	921.2	1,143.4	1,204.9	10.6	5.4	30.8
Otros bienes	306.7	327.9	331.9	454.7	516.4	57.5	13.6	55.6
Derivados del petróleo	7,099.9	7,650.0	7,886.2	7,896.5	8,110.9	6.0	2.7	2.8
Importado	8,360.0	8,990.6	9,318.4	9,042.7	9,085.4	1.1	0.5	-2.5

La recaudación de ISC interno presentó un aumento de C\$719.8 millones (13.5%) en relación a 2024. Este resultado fue influenciado por el comportamiento positivo en las ventas internas de bienes gravados, principalmente, en las ventas de bienes de fabricación nacional como bebidas alcohólicas y bebidas azucaradas, las que mostraron un crecimiento interanual de 5.9% respecto de 2024. Particularmente, la

recaudación por bebidas alcohólicas superó en 40.3% a 2024, reflejando el dinamismo de la industria fiscal y su aporte al crecimiento de la recaudación en 2025. Con relación al Presupuesto inicial se observó una sobre ejecución de C\$1,193.0 millones (24.6%) y respecto al Presupuesto actualizado de C\$417.7 millones (7.4%).

La recaudación por bienes importados gravados con ISC registró un crecimiento interanual de C\$94.9 millones, equivalente a 1.1% respecto a 2024. En relación con el Presupuesto inicial, la recaudación fue inferior en C\$233.0 millones (2.5%), mientras que respecto al actualizado resultó superior en C\$42.7 millones (0.5%). El ISC importado mostró una desaceleración en comparación con la dinámica observada al cierre de 2024 (7.5%), asociada principalmente a menores ingresos provenientes de la importación de bebidas alcohólicas y no alcohólicas. No obstante, en términos generales, las importaciones gravadas con ISC, mantuvieron un crecimiento interanual positivo de 9.6% respecto de 2024. Los principales productos que aportaron a la recaudación de este impuesto fueron las bebidas no alcohólicas (16.9%); vehículos y partes (15.6%); bebidas alcohólicas (9.3%); y aparatos eléctricos (6.2%).

En relación al Impuesto Específico Conglobado a los Combustibles (IECC), se observó un crecimiento de C\$460.9 millones (6.0%) respecto a lo recaudado en 2024. Esto significó una sobre ejecución de C\$224.7 millones (2.8%) respecto al Presupuesto inicial y de C\$214.4 millones (2.7%) respecto al Presupuesto actualizado. El comportamiento de la recaudación estuvo alineado al comportamiento de las ventas de combustibles en 2025, las que reflejaron un crecimiento de 6.8% respecto de 2024. En relación al comportamiento de las ventas de los principales combustibles, la gasolina súper, regular y el diésel, experimentaron un incremento de 8.8%, 0.4% y 7.0%, respectivamente.

Impuestos sobre el comercio exterior

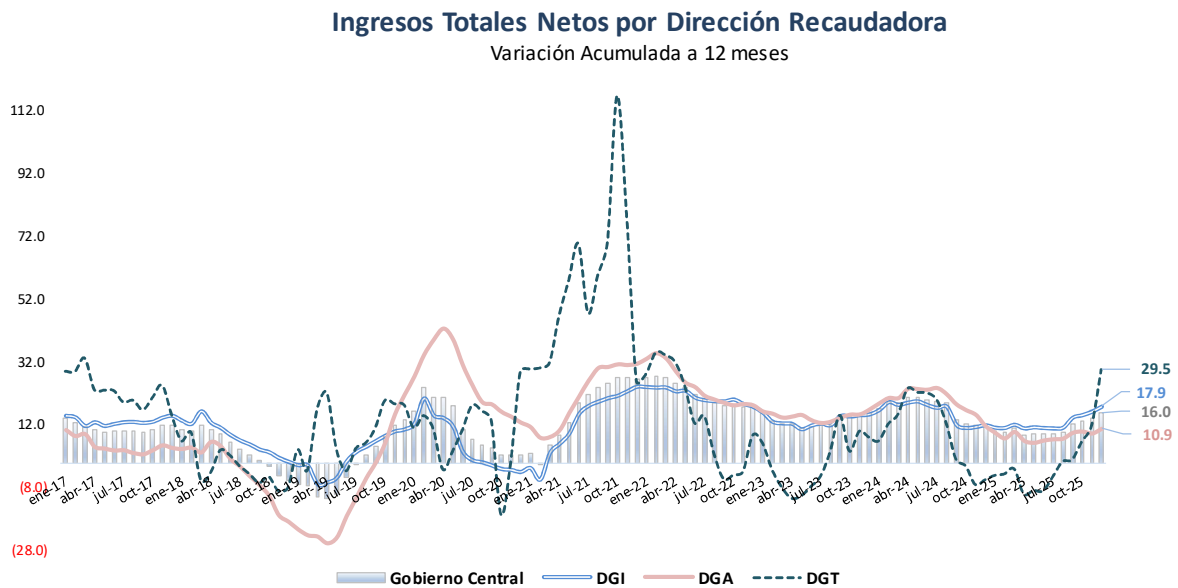
La recaudación por Derechos Arancelarios a la Importación y otros impuestos al comercio exterior totalizó C\$6,860.3 millones, observándose un crecimiento de C\$1,251.9 millones (22.3%) en relación a la recaudación de 2024. Respecto al presupuesto inicial y actualizado la recaudación fue superior en C\$1,585.5 millones (30.1%) y C\$978.9 millones (16.6%), respectivamente.

Ingresos no Tributarios

Los ingresos percibidos en concepto de Ingresos no Tributarios, que incluyen multas y otros ingresos, así como Rentas de la Propiedad, Venta de Bienes y Servicios, y Transferencias, Subsidios y Donaciones, alcanzaron un total de C\$12,662.5 millones, observándose un crecimiento de C\$2,392.4 millones (23.3%), con respecto a lo observado en 2024. Estos registraron una sobre ejecución de C\$2,255.5 millones (21.7%) respecto al Presupuesto inicial y de C\$1,163.3 millones (10.1%) en relación al Presupuesto actualizado.

La composición de los ingresos no tributarios por rubro mostró los siguientes resultados durante 2025: Ingresos no Tributarios C\$4,643.0 millones; Rentas de la Propiedad C\$2,916.8 millones; Venta de Bienes y Servicios C\$4,680.6 millones; Transferencias, Subsidios y Donaciones C\$411.9 millones; y Recursos procedentes de Activos no Financieros C\$10.2 millones.

Análisis de la recaudación por Dirección Recaudadora



Los ingresos recaudados por la **Dirección General de Ingresos (DGI)** totalizaron C\$118,963.4 millones, superior en C\$18,045.8 millones (17.9%) a lo registrado en 2024. Respecto al Presupuesto inicial la recaudación presentó una sobre ejecución de C\$15,211.5 millones (14.7%) y en relación al Presupuesto actualizado se observó un sobre cumplimiento de C\$8,849.7 millones (8.0%).

La recaudación percibida por la **Dirección General de Servicios Aduaneros (DGA)** ascendió a C\$55,070.3 millones, superior en C\$5,396.0 millones (10.9%) a lo observado en 2024. Con relación al Presupuesto inicial y actualizado, se observó un sobre cumplimiento de C\$4,790.3 millones y C\$3,253.6 millones, equivalente a 9.5% y 6.3%, respectivamente. Este desempeño se vincula principalmente al aumento de la recaudación por la importación de materias primas y bienes intermedios para la industria, bienes de consumo no duradero, materiales de construcción, y equipos de transporte.

La recaudación de la **Dirección General de Tesorería** fue de C\$6,011.3 millones, observándose un crecimiento de C\$1,369.6 millones (29.5%), respecto a la recaudación de 2024. En relación al Presupuesto inicial y al actualizado se observó una sobre ejecución de C\$1,312.9 millones (27.9%) y de C\$1,183.8 millones (24.5%), respectivamente.

Ingresos del Gobierno Central
(Millones de Córdoba)

Concepto	2025									
	2024	2025			Variación Absoluta			Variación Relativa	Grado de Ejecución	
		Pto. Inicial	Pto. Actualizado	Ejecución	Ejec. 2025-2024	Ejec. 2025-Pto. Actu.	Ejec. 2025-Pto. Inicial	Ejec. 2025/2024	Ejec. 2025/Pto. Actu.	Ejec. 2025/Pto. Inicial
Ingresos Totales	155,233.6	158,730.4	166,757.9	180,045.0	24,811.3	13,286.9	21,314.6	16.0	8.0	13.4
Ingresos Tributarios	144,963.5	148,323.4	155,258.7	167,382.5	22,418.9	12,123.6	19,059.1	15.5	7.8	12.8
Impuestos Directos (sobre la Renta), utilidades y Ganancias de Capital	64,465.8	68,188.3	70,346.6	77,466.2	13,000.4	7,119.6	9,277.9	20.2	10.1	13.6
Transacciones de bienes y servicios	74,889.3	74,860.3	79,030.8	83,055.9	8,166.6	4,025.1	8,195.6	10.9	5.1	10.9
Impuesto al Valor Agregado	52,121.5	52,006.7	55,588.6	58,924.8	6,803.3	3,336.2	6,918.1	13.1	6.0	13.3
Interno	17,393.4	16,677.7	19,212.1	20,399.1	3,005.7	1,187.0	3,721.4	17.3	6.2	22.3
Importado	34,728.1	35,329.0	36,376.5	38,525.7	3,797.6	2,149.2	3,196.6	10.9	5.9	9.0
Impuesto Selectivo al Consumo	14,321.0	14,175.6	14,675.2	15,135.6	814.6	460.4	960.0	5.7	3.1	6.8
Selectivos al Consumo Interno	5,330.4	4,857.1	5,632.5	6,050.2	719.8	417.7	1,193.1	13.5	7.4	24.6
Selectivo al Consumo Importado	8,990.6	9,318.4	9,042.7	9,085.4	94.8	42.7	(233.0)	1.1	0.5	(2.5)
Impuesto específico conglobado a los combustibles	7,650.0	7,886.2	7,896.5	8,110.9	460.9	214.4	224.7	6.0	2.7	2.8
Impuesto especial a máquinas de juegos	172.9	175.4	181.4	181.0	8.1	(0.4)	5.6	(3.3)	-0.2	3.2
Otros Ingresos Tributarios	623.9	616.3	689.1	703.6	79.7	14.5	87.3	12.9	2.1	14.2
Impuestos sobre el Comercio Exterior	5,608.4	5,274.8	5,881.4	6,860.3	1,251.9	978.9	1,585.5	22.3	16.6	30.1
Derecho Arancelario a la Importación	5,589.9	5,259.2	5,861.6	6,840.7	1,250.8	979.1	1,581.5	22.4	16.7	30.1
Otros impuestos sobre el comercio exterior	18.5	15.6	19.8	19.6	1.1	(0.2)	4.0	5.9	(1.0)	25.6
Ingresos no tributarios	10,270.1	10,407.0	11,499.2	12,662.5	2,392.4	1,163.3	2,255.5	23.3	10.1	21.7

IV. EJECUCIÓN DEL PRESUPUESTO DE EGRESOS

Gasto Total

En términos generales la ejecución del gasto total devengado 2025 muestra un buen desempeño con respecto al presupuesto anual actualizado y con tasa de crecimiento moderada en relación a lo observado del ejercicio presupuestario 2024, pero con mayor dinamismo en el gasto de inversión, con fuente interna y externa, resultando en una mejor calidad del gasto público.

El monto total ejecutado es de C\$151,685.2 millones, para un desempeño de 95.3% del presupuesto anual actualizado (96.9% en 2024), correspondiendo al gasto corriente el monto de C\$99,284.8 millones, para un desempeño de 94.4% (97.4% en 2024) y para el gasto de capital de C\$52,400.4 millones para un nivel de ejecución de 97.1% (96.0% en 2024). Este resultado también muestra similar evolución en la ejecución del gasto financiado con fuente interna que alcanza un desempeño de 95.1% del presupuesto anual actualizado (97.4% en 2024) y en la fuente externa registra un nivel de ejecución de 97.1% (93.2% en 2024).

Con respecto a lo observado 2024, el monto ejecutado del gasto total 2025 es mayor 9.0%, lo que equivale a C\$12,543.9 millones; con un gasto de capital aumentando con mayor dinamismo, 23.1% (C\$9,848.0 millones), mientras que el gasto corriente es superior 2.8% (C\$2,695.9 millones). Por fuente de financiamiento, el gasto total ejecutado con fuente interna es de C\$130,207.2 millones, equivalente a 85.8% de la ejecución del gasto total, y aumenta 4.8%, es decir C\$5,981.9 millones, mientras que con fuente externa el monto ejecutado de C\$21,478.0 millones (14.2% del total) es mayor 44.0%, que equivale a C\$6,562.0 millones, respectivamente.

El gasto total ejecutado 2025 de C\$151,685.2 millones alcanzó 20.0% del PIB*, mayor en 0.7 puntos porcentuales al observado 2024 (19.3% del PIB), resultado asociado principalmente al gasto de capital que pasa de 5.9% del PIB en 2024 a 6.9% del PIB en 2025, debido a un mayor gasto en inversión pública, financiado con fuente externa como interna, mientras que el gasto corriente se reduce en 0.3 puntos porcentuales del PIB con respecto a lo observado 2024.

A nivel institucional, el incremento del gasto total 2025 de C\$12,543.9 millones con respecto a lo observado 2024 se concentra principalmente en: Ministerio de Salud con C\$4,051.7 millones, Ministerio de Transporte e

* PIB nominal proyectado 2025 de C\$760,195.0 millones

Infraestructura con C\$1,649.1 millones, Transferencia a Municipalidades con C\$1,509.7 millones, Ministerio de Hacienda y Crédito Público con C\$1,930.3 millones, en lo relacionado a la Coordinación de Programas y Proyectos, Empresa Portuaria Nacional con C\$1,116.7 millones, Alcaldía de Managua con C\$932.2 millones, Apoyo Presupuestario INSS con C\$900.0 millones, Corte Suprema de Justicia con C\$670.1 millones, Ministerio de Educación con C\$531.8 millones, Sistema Nacional para la Prevención Mitigación y Atención de Desastres con C\$603.5 millones, Ejército de Nicaragua con C\$482.5 y Empresa Nacional de Transmisión Eléctrica con C\$463.4 millones. No obstante, se observan reducciones que contrarrestan los incrementos anteriores en Ministerio de Energía y Minas, Universidades y Centros de Educación Técnica Superior, Consejo Supremo Electoral, Ministerio para la Promoción de Emprendimientos, Empresa Nicaragüense de Importaciones y Exportaciones, Ministerio de Relaciones Exteriores y Empresa Nicaragüense de Acueductos y Alcantarillados Sanitarios, entre otros.

Por su parte, a nivel funcional del gasto, el incremento de C\$12,543.9 millones (9.0%) con respecto a lo observado 2024 está asociado con mayores recursos en el gasto social con C\$9,137.6 millones, en particular las funciones de Salud con C\$6,321.6 millones, Protección Social con C\$1,906.2 millones y Vivienda y Servicios Comunitarios con C\$1,518.3 millones, originado principalmente por la Transferencia Municipal. También presentan incrementos las funciones de Transporte y Comunicación con mayores recursos de C\$4,708.2 millones; Orden Público y Seguridad con C\$1,256.1 millones; Defensa con C\$482.4 millones; Turismo y Otras Industrias con C\$182.4 millones y Protección del Medio Ambiente con C\$73.4 millones.

Del total de la ejecución del gasto, 65.5% tiene como destino el gasto corriente, lo cual es un poco menor a lo observado 2024 (69.4%) y 34.5% a gastos de capital, que es mayor a lo ejecutado en 2024 (30.6%), lo cual muestra una mejor calidad del gasto público. La distribución económica del gasto se muestra a continuación:

**Gastos
Ejecución 2025
(Millones de Córdoba)**

Concepto	Presupuesto Anual Actualizado (1)	Ejecución Devengado (2)	Saldo (3= 1 - 2)	Grado de Ejecución (%) (4= 2 / 1)
Gastos Corrientes	105,140.3	99,284.8	5,855.5	94.4
Gastos de Capital	53,952.9	52,400.4	1,552.5	97.1
Gasto Total	159,093.2	151,685.2	7,408.0	95.3

En el contexto de las fuentes de financiamiento, el monto ejecutado del gasto total con fuente de recursos internos (Rentas del Tesoro, Rentas del Tesoro/Alivio HIPC y Rentas con Destino Específico) es de C\$130,207.2 millones, que representa el 85.8% del gasto total ejecutado, alcanzando un grado de ejecución de 95.1%, y la ejecución con fuentes externas es de C\$21,478.0 millones, es decir 14.2% del gasto total ejecutado, y con desempeño de 97.1% con respecto al presupuesto anual actualizado, mientras que en 2024 los resultados fueron de un desempeño de 97.4% en los recursos internos y de 93.2% en los externos, respectivamente. Con respecto a lo observado 2024, el gasto con fuente interna 2025 es superior 4.8% (C\$5,981.9 millones) y con fuente externa el aumento es de 44.0% (C\$6,562.0 millones).

El incremento del gasto total con fuente interna está siendo impulsado principalmente por el Ministerio de Salud (+C\$4,195.7 millones), Transferencia a Municipalidades (+C\$1,509.7 millones), Empresa Portuaria Nacional (+C\$1,116.9 millones), Alcaldía de Managua (+C\$932.2 millones), Apoyo Presupuestario INSS (+C\$900.0 millones), Corte Suprema de Justicia (+C\$670.1 millones), Ministerio de Educación (+C\$693.2 millones), Empresa Nacional de Transmisión Eléctrica (+C\$566.9 millones) y Ejército de Nicaragua (+C\$482.5 millones), entre otros. Por su parte, registran incrementos con fuente externa Ministerio de Transporte e Infraestructura (+C\$3,172.8 millones), Ministerio de Hacienda y Crédito Público (+C\$1,940.2 millones), Sistema Nacional para la Prevención, Mitigación y Atención de Desastres (+C\$898.3 millones), Empresa Nicaragüense de Acueductos y Alcantarillados Sanitarios (+C\$617.7 millones) y Empresa Nicaragüense del Gas (+C\$450.4 millones).

A continuación, se presenta un resumen de la ejecución del gasto total 2025 por fuente de financiamiento:

**Gasto Total por Fuente de Financiamiento
Ejecución 2025
(Millones de Córdoba)**

Concepto	Presupuesto Anual Actualizado (1)	Ejecución Devengado (2)	Saldo (3= 1 - 2)	Grado de Ejecución (%) (4= 2 / 1)
Gasto Total	159,093.2	151,685.2	7,408.0	95.3
Rentas del Tesoro	126,115.3	120,195.7	5,919.6	95.3
Rentas del Tesoro / Alivio HIPC	3,195.7	3,107.9	87.8	97.3
Rentas con Destino Específico	7,671.4	6,903.6	767.8	90.0
Donación Externa	689.4	622.0	67.4	90.2
Préstamo Externo	21,421.4	20,856.0	565.4	97.4

Ejecución del Gasto Institucional

A nivel institucional, a continuación se presentan un resumen de la ejecución presupuestaria del gasto 2025, en donde se observa que el Ministerio de Salud y Ministerio de Educación ejecutaron un monto de recursos de C\$43,850.3 millones, equivalente a 28.9% del gasto total ejecutado y con tasa de crecimiento promedio de 16.8% (C\$6,583.5 millones) respecto a 2024, así como los recursos ejecutados por el Ministerio de Transporte e Infraestructura y la Transferencia Municipal, con destino principalmente a la inversión, registran ejecución de C\$31,850.7 millones, lo que representa 21.0%, respectivamente. La evolución y destino de estos gastos muestra las prioridades de la política del gasto público, en función de los objetivos y metas perseguidas por la gestión de Gobierno, relacionadas con la prestación de servicios sociales básicos de salud y educación, así como en la construcción y mejoramiento de la infraestructura económica y social, lo que en su conjunto están asociados principalmente con el combate de la pobreza.

Informe de Liquidación del Presupuesto General de la República 2025

Gasto Total Institucional Ejecución 2025 (Millones de Córdoba)

ORGANISMO	Presupuesto Anual Actualizado (1)	Ejecución Devengado (2)	Saldo (3= 1 - 2)	Grado de Ejecución (%) (4= 2 / 1)
Asamblea Nacional	885.8	860.2	25.6	97.1
Corte Suprema de Justicia	4,143.5	3,837.9	305.6	92.6
Consejo Supremo Electoral	446.1	446.1	0.0	100.0
Contraloría General de la República	309.2	284.3	24.9	91.9
Presidencia de la República	696.7	564.5	132.2	81.0
Ministerio del Interior	2,721.9	2,597.0	124.9	95.4
Ministerio de Relaciones Exteriores	934.9	463.6	471.3	49.6
Ministerio de Defensa	37.2	35.0	2.2	94.1
Ministerio de Hacienda y Crédito Público	4,847.4	4,453.0	394.4	91.9
Ministerio de Fomento, Industria y Comercio	243.9	220.3	23.6	90.3
Ministerio de Educación	18,522.2	17,613.3	908.9	95.1
Ministerio Agropecuario	617.3	567.7	49.6	92.0
Ministerio de Transporte e Infraestructura	19,997.0	19,996.1	0.9	100.0
Ministerio de Salud	26,490.2	26,237.0	253.2	99.0
Ministerio del Trabajo	152.7	137.0	15.7	89.7
Ministerio del Ambiente y de los Recursos Naturales	392.0	361.3	30.7	92.2
Ministerio de la Familia, Adolescencia y Niñez	634.9	532.8	102.1	83.9
Ministerio de Energía y Minas	651.7	594.8	56.9	91.3
Ministerio para la Promoción de Emprendimientos	594.4	282.8	311.6	47.6
Ministerio de la Mujer	45.0	40.1	4.9	89.1
Ministerio de la Juventud	153.9	152.0	1.9	98.8
Procuraduría General de la República	693.6	569.1	124.5	82.1
Policía Nacional	5,266.4	5,266.4	0.0	100.0
Ejército de Nicaragua	4,425.8	4,425.8	0.0	100.0
Asignaciones y Subvenciones	51,706.3	48,907.9	2,798.4	94.6
Aportes y Contribuciones a Organismos Internacionales	271.4	270.0	1.4	99.5
Instituto Nacional de Información de Desarrollo	205.6	191.7	13.9	93.2
Transferencia Municipal	11,865.9	11,854.6	11.3	99.9
Instituto Nicaragüense de la Pesca y Acuicultura	69.6	64.7	4.9	93.0
Pensiones Especiales - INSS	103.9	101.0	2.9	97.2
Comisiones Bancarias	21.3	20.5	0.8	96.2
Parlamento Centroamericano	77.4	77.4	0.0	100.0
Dirección General de Ingresos	805.8	748.2	57.6	92.9
Instituto Nicaragüense de Turismo	394.1	380.3	13.8	96.5
Subsidio de Transporte a Nivel Nacional - IRTRAMMA	1,153.0	1,141.8	11.2	99.0
Instituto de la Vivienda Urbana y Rural	1,626.9	1,626.0	0.9	99.9
Gobierno Regional Autónomo Costa Caribe Norte	384.3	373.2	11.1	97.1
Fondo de Mantenimiento Vial	2,243.2	2,243.2	0.0	100.0
Ministerio Público	385.2	380.9	4.3	98.9
Instituto Nicaragüense de Estudios Territoriales	427.5	387.9	39.6	90.7
Instituto de las Culturas de Pueblos y Juventudes	107.4	105.3	2.1	98.0
Gobierno Regional Autónomo Costa Caribe Sur	229.7	211.1	18.6	91.9
Programa Usura Cero y Programa Adelante	296.3	270.2	26.1	91.2
Transf. a las Alcaldías por Recaudaciones de Exploración y Explotación Minera	704.0	704.0	0.0	100.0
Instituto de Protección y Sanidad Agropecuaria	604.1	550.3	53.8	91.1
Empresa Nicaragüense de Acueductos y Alcantarillados Sanitarios	2,856.6	2,426.6	430.0	84.9
Cooperativas de Transporte Urbano Colectivo del Municipio de Managua y Municipio de C	540.6	540.6	0.0	100.0
Ordenamiento de la Propiedad	171.2	153.5	17.7	89.7
Dirección General de Servicios Aduaneros	1,020.1	766.9	253.2	75.2
Aporte Estatal - INSS	2,652.9	2,652.9	0.0	100.0
Empresa Nacional de Transmisión Eléctrica	1,366.5	1,365.9	0.6	100.0
Procuraduría para la Defensa de los Derechos Humanos	64.2	43.8	20.4	68.2
Teatro Nacional Rubén Darío	56.2	52.6	3.6	93.6
Universidades y Centros de Educación Técnica Superior	7,591.8	6,532.5	1,059.3	86.0
Ventanilla Única de Comercio Exterior de Nicaragua	77.0	58.0	19.0	75.3
Consejo Nacional del Deporte, la Educación Física y la Recreación Física	781.9	681.5	100.4	87.2
Subsidio la Consumo de Energía, Agua y Telefonía para Jubilados	312.9	282.8	30.1	90.4
Empresa Portuaria Nacional	1,432.6	1,369.6	63.0	95.6
Transf. a las Alcaldías por Recaudación del (ISC-IMI)	154.0	149.2	4.8	96.9
Fondo de Preinversión	30.0	22.1	7.9	73.7
Empresa Administradora de Aeropuertos Nacionales e Internacionales	625.7	548.2	77.5	87.6
Sistema Nacional para la Prevención, Mitigación y Atención de Desastres	1,039.4	961.4	78.0	92.5
Instituto Nicaragüense de Deportes	1,360.2	1,359.8	0.4	100.0
Instituto Nacional Técnico y Tecnológico	100.6	100.4	0.2	99.8
Alcaldía de Managua	1,637.5	1,637.0	0.5	100.0
Fondo de Desarrollo y Promoción Minera	192.2	38.2	154.0	19.9
Empresa Nicaragüense del Gas	517.2	450.4	66.8	87.1
Instituto Nicaragüense de Telecomunicaciones y Correos	193.8	193.8	0.0	100.0
Apoyo Presupuestario INSS	3,800.0	3,800.0	0.0	100.0
Resto	1,154.6	1,017.9	136.7	88.2
Servicios de la Deuda Pública (Intereses y comisiones)	13,483.2	12,239.2	1,244.0	90.8
Gasto Total	159,093.2	151,685.2	7,408.0	95.3

Por su parte, la evolución de la ejecución trimestral del gasto 2025, se caracteriza por niveles de crecimiento dinámico y constantes, en particular en el primer y tercer trimestre, con respecto a la ejecución de iguales períodos 2024, impulsado por el gasto de inversión.

Los resultados muestran un primer trimestre 2025 cuyo gasto total ejecutado de C\$33,799.6 millones se incrementa 7.4% (C\$2,314.4 millones), de los que el gasto corriente aumenta 2.8% (C\$631.8 millones) y el de capital es superior 19.1% (C\$1,682.6 millones). A nivel funcional, el incremento total tiene su origen principalmente en el sector social (C\$950.0 millones), en particular Vivienda y Servicios Comunitarios y Salud; Transporte y Comunicación (C\$245.9 millones), en particular los proyectos de inversión del Ministerio de Transporte e Infraestructura; y el sector de Servicios Públicos Generales, en especial intereses externos de la deuda pública, y los sectores de Orden Público y Seguridad, Defensa y Protección del Medio Ambiente.

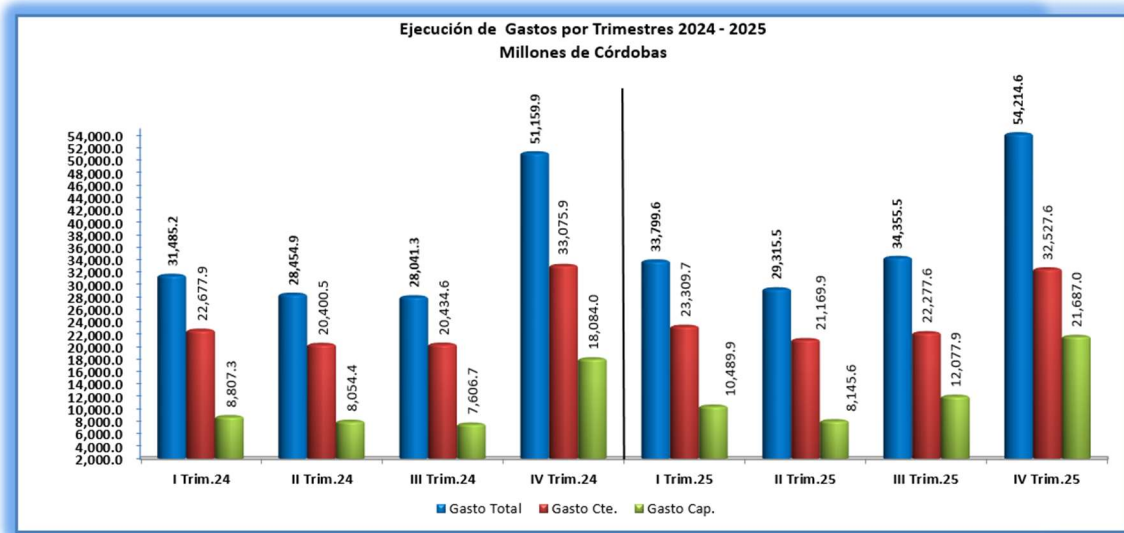
En el segundo trimestre y con ejecución de gasto de C\$29,315.5 millones presenta menor tasa de crecimiento que la del primer trimestre, debido que el gasto total aumenta 3.0% (C\$860.6 millones), producto de un aumento del gasto corriente de 3.8% (C\$769.4 millones) y aumento del gasto de capital de 1.1% (C\$91.2 millones), con respecto a igual período 2024, respectivamente. Esta evolución del gasto total está asociada con el sector social que aumenta en C\$835.0 millones (5.5%), con destino en salud y protección social; y aumentos en los sectores de transporte y comunicación, Defensa y Orden Público y seguridad.

Para el tercer trimestre, la ejecución del gasto total de C\$34,355.5 millones registra una aceleración en su tasa de crecimiento. El gasto total se incrementa 22.5% (C\$6,314.2 millones), producto de un gasto corriente que es superior 9.0% (C\$1,843.0 millones) y el gasto de capital con aumento de 58.8% (C\$4,471.2 millones), respecto al tercer trimestre 2024, respectivamente. Este aumento está asociado con el gasto social que se incrementa C\$4,577.9 millones (31.2%), en particular la función de Salud con incremento de C\$2,532.3 millones (59.5%) y Vivienda y Servicios Comunitarios con aumento de C\$2,238.2 millones (71.4%); así como de la función de Transporte y Comunicación con aumento de C\$1,565.8 millones (38.2%); y Servicios Públicos Generales, en particular el servicio de interés y comisiones de la deuda pública.

Por su parte, durante el cuarto trimestre, el gasto ejecutado de C\$54,214.6 millones presenta menor crecimiento que el tercero, debido a que su incremento es de 6.0% (C\$3,054.7 millones) respecto a igual período 2024, impulsado principalmente por el gasto de capital. No obstante, con relación al gasto del tercer trimestre 2025, el incremento es de 57.8%

(C\$19,859.1 millones), producto principalmente por las regularizaciones del gasto incorporado en la modificación presupuestaria aprobada en diciembre, en particular a los recursos con destino al apoyo presupuestario del INSS, adquisición de vacunas e insumos médicos, subsidios, gasto de inversión y el ajuste salarial de noviembre y treceavo mes, entre otros.

El incremento de C\$3,054.7 millones del gasto total ejecutado en el cuarto trimestre 2025 en relación a lo observado del mismo período 2024, es producto de un gasto corriente de C\$32,527.6 millones que es menor C\$548.3 millones (-1.7%) y el gasto de capital de C\$21,687.0 millones que aumenta C\$3,603.0 millones (+19.9%), respectivamente. A nivel funcional, el incremento total tiene principalmente como destino las funciones de Transporte y Comunicación (C\$2,451.0 millones) y sector social (+C\$2,774.6 millones), en particular protección social, salud y educación. También se presentan aumentos en orden público y seguridad, así como en defensa.



Gasto Corriente

La ejecución del gasto corriente 2025 muestra un desempeño en correspondencia con el presupuesto anual actualizado y con tasa de crecimiento moderada. El monto ejecutado es de C\$99,284.8 millones, que equivale 94.4% del presupuesto anual actualizado (97.4% en 2024), y presenta tasa de crecimiento de 2.8% (C\$2,695.9 millones), en relación a lo observado 2024.

Este nivel de desempeño y aumento del gasto está asociado con el ajuste de salarios aprobado en noviembre 2024 a las y los servidores públicos, a la evolución de la adquisición de los bienes servicios y transferencias a entidades del sector público.

Con fuente interna, la ejecución del gasto corriente, en general presenta un nivel acorde a lo presupuestado, con ejecución de C\$96,241.7 millones, que representa el 96.9% de la ejecución del gasto corriente, alcanzando un desempeño de 94.4% de su presupuesto actualizado de C\$101,951.8 millones (97.5% en 2024), y con incremento de 1.6% (C\$1,510.2 millones), respecto a lo ejecutado 2024, lo cual es producto de los factores antes mencionados. Por su parte, el gasto corriente ejecutado con financiamiento externo de donaciones y préstamos de C\$3,043.1 millones alcanza un desempeño de 95.4% (90.3% en 2024), y con aumento respecto a 2024 de 63.8% (C\$1,185.7 millones). Este monto de recursos externos es ejecutado principalmente por el Ministerio de Hacienda y Crédito Público (C\$2,184.3 millones), Ministerio de Educación (C\$275.0 millones), Ministerio de Salud (C\$213.8 millones) e Intereses y comisiones de deuda pública (C\$247.0 millones), entre otros.

A continuación, se presenta un resumen de la ejecución del gasto corriente por fuente de financiamiento:

**Gasto Corriente por Fuente de Financiamiento
Ejecución 2025
(Millones de Córdoba)**

Concepto	Presupuesto Anual Actualizado (1)	Ejecución Devengado (2)	Saldo (3= 1 - 2)	Grado de Ejecución (%) (4= 2 / 1)
Gasto Corriente	105,140.3	99,284.8	5,855.5	94.4
Rentas del Tesoro	93,319.5	88,220.9	5,098.6	94.5
Rentas del Tesoro / Alivio HIPC	1,549.0	1,538.4	10.6	99.3
Rentas con Destino Específico	7,083.3	6,482.4	600.9	91.5
Donación Externa	383.1	357.6	25.5	93.3
Préstamo Externo	2,805.4	2,685.5	119.9	95.7

Según clasificación económica, la ejecución del gasto corriente en sus principales componentes es la siguiente:

- a) El gasto de consumo compuesto por remuneraciones y la adquisición de bienes y servicios alcanza un monto ejecutado de C\$57,392.3 millones, equivalente a 94.6% del presupuesto anual actualizado (96.6% en 2024) y es mayor 7.0% (C\$3,740.4 millones) a lo observado 2024. Este resultado está asociado con el aumento en 4.4% (C\$1,543.0 millones) en remuneraciones, producto del ajuste de salarios de 4.0% aprobado en noviembre 2024 y noviembre 2025, y mayor adquisición de bienes y servicios (C\$2,196.4 millones). El gasto de consumo representa 57.8% del gasto corriente, de los que 63.3% corresponden a gasto de personal y 36.7% a la adquisición de bienes y servicios.

En el caso de las remuneraciones o servicios personales, el monto ejecutado es de C\$36,351.2 millones y presenta un desempeño de 95.6% en relación al presupuesto anual actualizado (97.9% en 2024), y con tasa de crecimiento de 4.4% (C\$1,543.0 millones) con relación a lo observado 2024, lo que está en correspondencia con el presupuesto aprobado y contiene los ajustes de salarios de 4.0% en los meses noviembre 2024 y 2025. El 62.6% (C\$22,741.9 millones) de este gasto tiene como destino los Ministerios de Educación y de Salud, los cuales registran incremento promedio de 5.2% (C\$1,127.1 millones). Un segundo grupo de instituciones que absorben gran parte de este concepto de gasto son la Policía Nacional, Corte Suprema de Justicia, Ejército de Nicaragua y Ministerio del Interior, los que en su conjunto representan 27.1% (C\$9,859.3 millones). Lo anterior ratifica la concentración y relevancia del gasto de personal en lo relacionado a la prestación de los servicios sociales básicos y gratuitos de educación y salud, así como el de los servicios de seguridad y orden público, y defensa nacional.

Por su parte, la adquisición de bienes y servicios registra ejecución de C\$21,036.3 millones, para un desempeño de 92.9% de su presupuesto actualizado y con aumento de 11.7% (C\$2,196.4 millones) a lo observado 2024, originado por comisiones del servicio de la deuda pública externa; adquisición de productos farmacéuticos y medicinales; mantenimientos y reparación de edificios y viviendas; Alimentos para personas, mantenimiento y reparación de vías de comunicación y combustibles y lubricantes, entre otros. Los principales componentes de este gasto ejecutado son: Productos medicinales y farmacéuticos y útiles médicos-quirúrgicos y de laboratorio (C\$4,954.3 millones), comisiones del servicio de la deuda pública (C\$2,442.8 millones), alimentos para personas (C\$3,032.4 millones), principalmente con destino a los ministerios de Educación con la Merienda Escolar, Salud e Interior, así como Ejército de Nicaragua y Policía Nacional; energía eléctrica (C\$1,606.5 millones); combustibles y lubricantes (C\$1,426.3 millones); pasajes y viáticos al interior (C\$722.8 millones); servicios profesionales especializados (C\$239.1 millones); mantenimiento y reparación de edificios (C\$970.0 millones); agua y alcantarillado (C\$433.7 millones), repuestos y accesorios (C\$294.6 millones), artículos de cuero y calzados (C\$169.5 millones), útiles de oficina y educacionales (C\$245.8 millones), Hilados y telas (C\$128.2 millones), productos de artes gráficas (C\$175.6 millones), primas y gastos de seguros (C\$249.6 millones), mantenimiento y reparación de otras maquinarias y equipos (C\$306.0 millones), mantenimiento y reparación de equipo de transporte (C\$296.7 millones) y productos químicos (C\$204.1 millones).

- b) El concepto de Gastos de la Propiedad registra ejecución de C\$9,796.9 millones, equivalente a 97.0% de lo asignado en el presupuesto anual actualizado que es de C\$10,100.4 millones y 9.9% del gasto corriente ejecutado. Su monto corresponde principalmente a intereses de la deuda pública interna y externa por C\$9,796.4 millones, la cual está en correspondencia con los vencimientos de las obligaciones del período. En sus componentes, los intereses de la deuda interna registran ejecución de C\$1,144.6 millones, que representa el 99.2% de lo asignado en el presupuesto anual, de los que C\$919.1 millones (99.5% de su presupuesto anual) corresponden a pagos de Bonos de la República de Nicaragua, C\$111.8 millones (95.7% de su presupuesto anual) a Certificados de Bonos de Pago por Indemnización (CBPI), C\$88.9 millones (100.0% de su presupuesto anual) con destino el Banco Central de Nicaragua por concepto principalmente de Bonos Bancarios, y C\$24.8 millones por concepto de Bonos de Cumplimiento de la República de Nicaragua. En relación al servicio de intereses de la deuda externa, se cancelaron obligaciones por C\$8,651.8 millones, que equivale a 96.7% respecto a su presupuesto anual, de los que C\$5,884.0 millones corresponden al Banco Centroamericano de Integración Económica (BCIE), C\$1,696.1 millones al Banco Interamericano de Desarrollo (BID), C\$368.4 millones al Banco Mundial, C\$55.4 millones al Instituto de Crédito Oficial de Gobierno de España, C\$269.7 millones al Banco Europeo de Inversiones (BEI), C\$32.4 millones al Banco de Exportación – Importación de la India (EXIMBANK), C\$56.9 millones al Fondo Monetario Internacional (FMI), C\$21.8 millones al Export – Import Bank of Republic China, C\$18.2 millones al Fondo de Cooperación para el Desarrollo Económico (EDCF) – Corea, C\$16.2 millones a Gobierno de Kuwait, C\$127.6 millones a Exportadores de Petróleo para el Desarrollo Internacional (OPEP/OFID) y C\$35.8 millones a China Communications Construction Company Limited (CCCC), entre otros.
- c) El rubro de transferencias y donaciones corrientes registra ejecución de C\$31,022.8 millones, equivalente a 94.0% del presupuesto anual actualizado y está distribuido de la siguiente manera: sector privado con C\$3,851.2 millones, compuesto de pagos a maestros populares y comunitarios, economatos a estudiantes, becas, médicos residentes, médicos de servicio social y médicos internos, ayuda a centros educativos subvencionados, subsidios al transporte a nivel nacional tramitado a través de IRTRAMMA, subsidio de energía eléctrica y agua potable a jubilados, pensiones y jubilaciones, y a Organizaciones sin fines de lucro, entre otros; al sector público (entidades descentralizadas, empresas del Estado, Universidades, Gobiernos Municipales, Regionales y Territoriales e instituciones financieras) con

C\$27,044.8 millones, que incluye al INSS con el Apoyo Presupuestario, Aporte Estatal y Pensiones Especiales, y sector externo, en concepto de cuotas a organismos internacionales con C\$126.8 millones.

El concepto de subsidio y subvenciones a empresas registra un gasto ejecutado de C\$1,072.8 millones, equivalente a 78.5% del presupuesto anual, y corresponde al subsidio de transporte Urbano Colectivo del Municipio de Managua y Municipio de Ciudad Sandino (C\$540.6 millones) y subsidio de agua potable y alcantarillados sanitarios a nivel nacional (C\$532.2 millones), a través de la Empresa Nicaragüense de Acueductos y Alcantarillados Sanitarios.

Gasto Corriente 2025
Millones de Córdoba

Conceptos	Pto Actualizado 2025 (1)	Ejecución Devengado 2025 (2)	Saldo de Ejecución (3 = 1 - 2)	Grado de Ejecución (4= 2 / 1)
Gasto Corriente	105,140.3	99,284.8	5,855.5	94.4
Gasto de Consumo	60,676.8	57,392.3	3,284.5	94.6
Remuneraciones	38,037.4	36,351.2	1,686.2	95.6
Bienes y Servicios	22,633.8	21,036.3	1,597.5	92.9
Impuestos, Derechos Tasas y Multas	5.6	4.8	0.8	85.7
Gastos de la Propiedad	10,100.4	9,796.9	303.5	97.0
Intereses	10,099.9	9,796.4	303.5	97.0
Internos	1,153.7	1,144.6	9.1	99.2
Externos	8,946.2	8,651.8	294.4	96.7
Arrendamientos de Tierras y Terrenos	0.5	0.5	0.0	100.0
Subsidios y Subvenciones a Empresas Otorgadas	1,366.1	1,072.8	293.3	78.5
Transferencias y Donaciones Corrientes Otorgadas	32,997.0	31,022.8	1,974.2	94.0
Transferencias Corrientes al Sector Privado	4,004.6	3,851.2	153.4	96.2
Transferencias Corrientes al Sector Público	28,846.0	27,044.8	1,801.2	93.8
Transferencias y Donaciones Corrientes al Sector Externo	146.4	126.8	19.6	86.6

A nivel institucional, la ejecución del gasto corriente muestra una alta concentración, debido que el 38.7% (C\$38,453.1 millones) del gasto corriente ejecutado, lo absorben los Ministerios de Salud y Educación, que presentan incremento de 6.0% (C\$2,169.8 millones), lo cual es consistente con la política social de gratuidad, mayor cobertura y mejora de la calidad en la prestación de estos servicios básicos, para beneficio de la población más vulnerable del país. Por su parte, con respecto a lo observado 2024, el gasto corriente de funcionamiento de C\$87,045.6 millones, excluido intereses y comisiones de la deuda pública, es mayor 3.1% (C\$2,600.4 millones), lo cual está en correspondencia con la política fiscal del manejo prudente del gasto público y es impulsado principalmente por el gasto social en salud y protección social.

Cabe señalar que de acuerdo a la clasificación del gasto por finalidad función, el gasto social del gasto corriente es de C\$60,047.4 millones y absorbe 60.5% del total del gasto corriente, y está distribuido principalmente por las funciones de Salud con C\$24,269.5 millones; Educación con C\$22,710.6 millones, que incluye educación superior; Vivienda y Servicios Comunitarios con C\$5,021.1 millones; Protección Social con C\$7,172.0 millones; y Recreación, Cultura y Religión con C\$874.2 millones. Con respecto a lo observado 2024, este gasto social del gasto corriente es superior 7.0% (C\$3,904.4 millones), con incrementos en las funciones de Salud, Protección Social y Vivienda y Servicios Comunitarios.

Informe de Liquidación del Presupuesto General de la República 2025

Gasto Corriente Institucional Ejecución 2025 (Millones de Córdoba)

Institución	Presupuesto Anual Actualizado (1)	Ejecución Devengado (2)	Saldo (3=1 - 2)	Grado de Ejecución (%) (4=2 / 1)
Asamblea Nacional	807.5	800.0	7.5	99.1
Corte Suprema de Justicia	3,621.0	3,375.3	245.7	93.2
Consejo Supremo Electoral	395.5	395.5	0.0	100.0
Contraloría General de la República	294.8	276.7	18.1	93.9
Presidencia de la República	662.5	530.7	131.8	80.1
Ministerio del Interior	2,377.7	2,252.9	124.8	94.8
Ministerio de Relaciones Exteriores	933.2	463.6	469.6	49.7
Ministerio de Defensa	35.5	33.3	2.2	93.8
Ministerio de Hacienda y Crédito Público	2,880.4	2,749.8	130.6	95.5
Ministerio de Fomento, Industria y Comercio	237.5	214.0	23.5	90.1
Ministerio de Educación	17,141.6	16,381.3	760.3	95.6
Ministerio Agropecuario	601.8	553.5	48.3	92.0
Ministerio de Transporte e Infraestructura	592.2	591.9	0.3	99.9
Ministerio de Salud	22,141.8	22,071.8	70.0	99.7
Ministerio del Trabajo	150.4	134.9	15.5	89.7
Ministerio del Ambiente y de los Recursos Naturales	341.1	316.5	24.6	92.8
Ministerio de la Familia, Adolescencia y Niñez	634.9	532.8	102.1	83.9
Ministerio de Energía y Minas	153.0	127.5	25.5	83.3
Ministerio para la Promoción de Emprendimientos	582.9	282.8	300.1	48.5
Ministerio de la Mujer	45.0	40.1	4.9	89.1
Ministerio de la Juventud	153.9	152.0	1.9	98.8
Procuraduría General de la República	682.0	561.8	120.2	82.4
Policía Nacional	4,511.0	4,511.0	0.0	100.0
Ejército de Nicaragua	4,245.1	4,245.1	0.0	100.0
Asignaciones y Subvenciones	27,434.8	25,450.8	1,984.0	92.8
Instituto Nacional de Información de Desarrollo	205.6	191.7	13.9	93.2
Instituto Nicaragüense de la Pesca y Acuicultura	69.6	64.7	4.9	93.0
Pensiones Especiales - INSS	103.9	101.0	2.9	97.2
Comisiones Bancarias	21.3	20.5	0.8	96.2
Instituto Nicaragüense de Deportes	154.7	154.3	0.4	99.7
Instituto de la Vivienda Urbana y Rural	152.2	151.7	0.5	99.7
Gobierno Regional Autónomo Costa Caribe Norte	312.4	301.4	11.0	96.5
Parlamento Centroamericano	77.4	77.4	0.0	100.0
Instituto de las Culturas de Pueblos y Juventudes	81.7	79.6	2.1	97.4
IRTRAMMA - Subsidio de Transporte a Nivel Nacional	1,153.0	1,141.8	11.2	99.0
Transferencia Municipal	1,192.7	1,192.7	0.0	100.0
Instituto Nicaragüense de Turismo	371.6	360.5	11.1	97.0
Dirección General de Ingresos	699.1	683.9	15.2	97.8
Fondo de Mantenimiento Vial	2,240.2	2,240.2	0.0	100.0
Instituto Nicaragüense de Estudios Territoriales	393.0	353.8	39.2	90.0
Gobierno Regional Autónomo Costa Caribe Sur	198.2	179.6	18.6	90.6
Ministerio Público	385.2	380.9	4.3	98.9
Programa Usura Cero y Programa Adelante	296.3	270.2	26.1	91.2
Teatro Nacional Rubén Darío	35.2	31.9	3.3	90.6
Instituto de Protección y Sanidad Agropecuaria	577.3	525.3	52.0	91.0
Ordenamiento de la Propiedad	161.7	146.3	15.4	90.5
Transf. a las Alcaldías por Recaud. de Exploración y Explotación Minera	704.0	704.0	0.0	100.0
Cooperativas de Transporte Urbano Colectivo del Municipio de Managua y Ciur	540.6	540.6	0.0	100.0
Aporte Estatal - INSS	2,652.9	2,652.9	0.0	100.0
Dirección General de Servicios Aduaneros	715.1	564.4	150.7	78.9
Procuraduría para la Defensa de los Derechos Humanos	64.2	43.8	20.4	68.2
Universidades y Centros de Educación Técnica Superior	6,960.5	6,078.4	882.1	87.3
Ventanilla Única de Comercio Exterior de Nicaragua	70.0	53.4	16.6	76.3
Consejo Nacional del Deporte, la Educación Física y la Recreación Física	589.2	490.6	98.6	83.3
Sistema Nacional para la Prevención, Mitigación y Atención de Desastres	107.4	58.6	48.8	54.6
Subsidio al Consumo de Energía, Agua y Telefonía para Jubilados	312.9	282.8	30.1	90.4
Empresa Nicaragüense de Acueductos y Alcantarillados Sanitarios	1,027.3	709.4	317.9	69.1
Transferencia a las Alcaldías por Recaudaciones de ISC-IMI	154.0	149.2	4.8	96.9
Apoyo Presupuestario INSS	3,800.0	3,800.0	0.0	100.0
Resto	854.4	673.3	181.1	78.8
Servicio de la Deuda Pública (Intereses y comisiones)	13,483.2	12,239.2	1,244.0	90.8
Gasto Total	105,140.3	99,284.8	5,855.5	94.4

Gasto de Capital

La ejecución del gasto de capital 2025 registra un desempeño satisfactorio con relación al presupuesto anual actualizado, y con mayor tasa de crecimiento que el gasto total, respecto a lo observado 2024, impulsado tanto con fuente interna como externa.

El monto ejecutado es de C\$52,400.4 millones, equivalente a 97.1% del presupuesto anual actualizado de C\$53,952.9 millones, lo que es mayor al desempeño alcanzado en el gasto total (95.3%) y a lo registrado en 2024 (96.0%). En relación a lo observado 2024, aumentó en 23.1% (+C\$9,848.0 millones), impulsado principalmente por el Ministerio de Salud (+C\$2,249.7 millones), la Transferencia de Capital Municipal (+C\$1,510.5 millones), Ministerio de Transporte e Infraestructura (+C\$1,646.9 millones), Empresa Portuaria Nacional (+C\$1,116.7 millones), Ministerio de Hacienda y Crédito Público (+C\$730.4 millones), Alcaldía de Managua (+C\$932.2 millones), Sistema Nacional para la Prevención, Mitigación y Atención de Desastres (+C\$591.3 millones), Empresa Nacional de Transmisión Eléctrica (+C\$463.4 millones) y Empresa Administradora de Aeropuertos Nacionales e Internacionales (+C\$427.6 millones).

Por fuente de financiamiento, la ejecución del gasto de capital con fuente interna es de C\$33,965.5 millones para un desempeño de 97.0% de su presupuesto anual actualizado de C\$35,030.7 millones, lo que es similar a 2024 que fue de 97.1%, respectivamente, pero siendo superior 15.2% (C\$4,471.7 millones) a lo observado 2024. Este incremento está asociado con el Ministerio de Salud, mayores desembolsos en la Transferencia Municipal y la inversión en la Empresa Portuaria Nacional, Alcaldía de Managua, Empresa Nacional de Transmisión Eléctrica y Empresa Administradora de Aeropuertos Nacionales e Internacionales.

Gasto de Capital por Fuente de Financiamiento Ejecución 2025 (Millones de Córdoba)

Concepto	Presupuesto Anual Actualizado (1)	Ejecución Devengado (2)	Saldo (3= 1 - 2)	Grado de Ejecución (%) (4= 2 / 1)
Gasto de Capital	53,952.9	52,400.4	1,552.5	97.1
Rentas del Tesoro	32,795.8	31,974.8	821.0	97.5
Rentas del Tesoro / Alivio HIPC	1,646.7	1,569.5	77.2	95.3
Rentas con Destino Específico	588.1	421.2	166.9	71.6
Donación Externa	306.3	264.4	41.9	86.3
Préstamo Externo	18,616.0	18,170.5	445.5	97.6

Por su parte, la ejecución del gasto de capital con fuente externa de donaciones y préstamos de C\$18,434.9 millones, muestra un desempeño promedio de 97.4% respecto al presupuesto anual actualizado de C\$18,922.2 millones, lo cual es mayor a lo alcanzado en 2024 que fue de 93.6%. Este monto de gasto es mayor 41.2% (C\$5,376.3 millones) a lo observado 2024, lo que está asociado principalmente con el Ministerio de Transporte e Infraestructura, Sistema Nacional para la Prevención, Mitigación y Atención de Desastres, Ministerio de Hacienda y Crédito Público, Empresa Nicaragüense de Acueductos y Alcantarillados Sanitarios, Empresa Nicaragüense del Gas y Ministerio de Energía y Minas.

A continuación, se presenta un resumen del gasto de capital a nivel de las principales instituciones ejecutoras:

Informe de Liquidación del Presupuesto General de la República 2025

Gasto de Capital Institucional Ejecución 2025 (Millones de Córdoba)

Institución	Presupuesto Anual Actualizado (1)	Ejecución Devengado (2)	Saldo (3= 1 - 2)	Grado de Ejecución (%) (4=2 / 1)
Asamblea Nacional	78.3	60.2	18.1	76.9
Corte Suprema de Justicia	522.5	462.6	59.9	88.5
Consejo Supremo Electoral	50.6	50.6	0.0	100.0
Contraloría General de la República	14.4	7.6	6.8	52.8
Presidencia de la República	34.2	33.8	0.4	98.8
Ministerio del Interior	344.2	344.1	0.1	100.0
Ministerio de Relaciones Exteriores	1.7	-	1.7	0.0
Ministerio de Defensa	1.7	1.7	0.0	100.0
Ministerio de Hacienda y Crédito Público	1,967.0	1,703.2	263.8	86.6
Ministerio de Fomento, Industria y Comercio	6.4	6.3	0.1	98.4
Ministerio de Educación	1,380.6	1,232.0	148.6	89.2
Ministerio Agropecuario	15.5	14.2	1.3	91.6
Ministerio de Transporte e Infraestructura	19,404.8	19,404.2	0.6	100.0
Ministerio de Salud	4,348.4	4,165.2	183.2	95.8
Ministerio del Trabajo	2.3	2.1	0.2	91.3
Ministerio del Ambiente y de los Recursos Naturales	50.9	44.8	6.1	88.0
Ministerio de Energía y Minas	498.7	467.3	31.4	93.7
Ministerio para la Promoción de Emprendimientos	11.5	-	11.5	0.0
Procuraduría General de Justicia	11.6	7.3	4.3	62.9
Policía Nacional	755.4	755.4	0.0	100.0
Ejército de Nicaragua	180.7	180.7	0.0	100.0
Asignaciones y Subvenciones	24,271.5	23,457.1	814.4	96.6
Fondo de Mantenimiento Vial	3.0	3.0	0.0	100.0
Instituto Nicaragüense de Telecomunicaciones y Correos	193.8	193.8	0.0	100.0
Aportes y Contribuciones a Organismos Internacionales	268.5	268.5	0.0	100.0
Dirección General de Ingresos	106.7	64.3	42.4	60.3
Transferencia Municipal	10,673.2	10,661.9	11.3	99.9
Instituto Nicaragüense de Turismo	22.5	19.8	2.7	88.0
Dirección General de Servicios Aduaneros	305.0	202.5	102.5	66.4
Empresa Nicaragüense de Acueductos y Alcantarillados Sanitarios	1,829.3	1,717.2	112.1	93.9
Instituto de la Vivienda Urbana y Rural	1,474.7	1,474.3	0.4	100.0
Empresa Nacional de Transmisión Eléctrica	1,366.5	1,365.9	0.6	100.0
Gobierno Regional Autónomo Costa Caribe Sur	31.5	31.5	0.0	100.0
Empresa Portuaria Nacional	1,432.6	1,369.6	63.0	95.6
Fondo de Preinversión	30.0	22.1	7.9	73.7
Gobierno Regional Autónomo Costa Caribe Norte	71.9	71.8	0.1	99.9
Instituto de Protección y Sanidad Agropecuaria	26.8	25.0	1.8	93.3
Instituto de las Culturas de Pueblos y Juventudes	25.7	25.7	0.0	100.0
Empresa Administradora de Aeropuertos Nacionales e Internacionales	625.7	548.2	77.5	87.6
Universidades y Centros de Educación Técnica Superior	631.3	454.1	177.2	71.9
Consejo Nacional del Deporte, la Educación Física y la Recreación Física	192.7	190.9	1.8	99.1
Instituto Nicaragüense de Estudios Territoriales	34.5	34.1	0.4	98.8
Instituto Nacional Técnico y Tecnológico	100.1	100.0	0.1	99.9
Instituto Nicaragüense de Deportes	1,205.5	1,205.5	0.0	100.0
Sistema Nacional para la Prevención, Mitigación y Atención de Desastres	932.0	902.8	29.2	96.9
Teatro Nacional Rubén Darío	21.0	20.7	0.3	98.6
Ordenamiento de la Propiedad	9.5	7.2	2.3	75.8
Alcaldía de Managua	1,637.5	1,637.0	0.5	100.0
Ventanilla Única de Comercio Exterior de Nicaragua	7.0	4.6	2.4	65.7
Empresa Nicaragüense del Gas	517.2	450.4	66.8	87.1
Resto	495.8	384.7	111.1	77.6
Gasto Total	53,952.9	52,400.4	1,552.5	97.1

Como se puede observar en el cuadro anterior, el monto de C\$19,404.2 millones, que equivale a 37.0% del total ejecutado de gasto de capital 2025, corresponde al Ministerio de Transporte e Infraestructura, para la ejecución de los diferentes proyectos de infraestructura, que fueron financiados con fuente externa de C\$11,570.1 millones (59.6%). Otro monto importante de C\$20,887.6 millones, es decir (36.7%) del gasto de capital ejecutado, están destinados a la transferencia Municipal, Ministerio de Salud, Ministerio de Educación, Instituto de la Vivienda Urbana y Rural, Empresa Nicaragüense de Acueductos y Alcantarillados Sanitarios y Alcaldía de Managua, los cuales corresponden al gasto social. En su conjunto, estos recursos garantizan en parte el cumplimiento de la política fiscal en lo relacionado al combate de la pobreza y la generación de empleos directos e indirectos.

Cabe señalar que del presupuesto anual actualizado 2025 de gasto de capital, 89.2%, se destina al Programa de Inversiones Públicas (PIP) que alcanza el monto de C\$48,139.2 millones, y el resto de 10.8%, equivalente a C\$5,813.8 millones a Otros Gastos de Capital. El PIP está conformado por aquellos proyectos relacionados con la construcción, ampliación y/o rehabilitación de infraestructura, incluyendo estudios y diseños, y la adquisición de maquinaria y equipos que es complementaria para el funcionamiento de dichos proyectos.

En el siguiente cuadro se presenta un resumen de la composición del gasto de capital:

**Gastos de Capital
Ejecución 2025
(Millones de Córdoba)**

Concepto	Presupuesto Anual Actualizado (1)	Ejecución Devengado (2)	Saldo (3=1-2)	Grado de Ejecución % 4= (2/1)
PIP	48,139.2	47,051.3	1,087.9	97.7
Recursos Internos 1/	31,068.5	30,444.8	623.7	98.0
Préstamos Externos	16,795.5	16,363.9	431.6	97.4
Donaciones Externas	275.2	242.6	32.6	88.2
OTRO GASTO DE CAPITAL	5,813.7	5,349.1	464.6	92.0
Recursos Internos 1/	3,962.1	3,520.7	441.4	88.9
Préstamos Externos	1,820.5	1,806.6	13.9	99.2
Donaciones Externas	31.1	21.8	9.3	70.1
TOTAL	53,952.9	52,400.4	1,552.5	97.1
Recursos Internos 1/	35,030.6	33,965.5	1,065.1	97.0
Préstamos Externos	18,616.0	18,170.5	445.5	97.6
Donaciones Externas	306.3	264.4	41.9	86.3

1/: Incluye Rentas del Tesoro, Rentas Dest. Especifico y Rentas del Tesoro Alivio / HIPC.

En lo relacionado a los otros gastos de capital, éstos están compuestos de adquisición de maquinaria y equipos; transferencia de capital a las Universidades; fondos de asistencia técnica a pequeños productores agropecuarios, forestal, pesca y MIPYME; y aporte de capital a organismo internacional; entre otros. El presupuesto anual actualizado es de C\$5,813.7 millones y está financiado de C\$3,962.2 millones de recursos internos y C\$1,851.6 millones de fuentes externas. El monto ejecutado de Otros gastos de capital es de C\$5,349.1 millones, que equivale a 92.0% del total de su presupuesto anual actualizado, de los que C\$3,520.8 millones se financia con fuente interna y C\$1,828.3 millones de fuente externa, en particular de préstamo.

Las principales instituciones ejecutoras son: Aportes y Contribuciones a Organismos Internacionales con C\$268.5 millones, Ministerio de Hacienda y Crédito Público con C\$1,345.2 millones, Instituto de la Vivienda Urbana y Rural con C\$477.9 millones, Transferencias de Capital a Universidades con C\$454.1 millones, Ministerio del Interior con C\$304.9 millones, Ministerio de Transporte e Infraestructura con C\$153.7 millones, IRTRAMMA – Adquisición de Auto Buses Marca YUTONG con C\$327.7 millones, Instituto Nicaragüense de Telecomunicación y Correos con C\$193.8 millones, Dirección General de Servicios Aduaneros con C\$190.4 millones, Dirección General de Ingresos con C\$64.3 millones, Consejo Supremo Electoral con C\$50.6 millones, Ministerio de Educación con C\$73.6 millones, Ejército de Nicaragua con C\$180.8 millones, Ministerio de Salud con C\$179.3 millones, Policía Nacional con C\$434.7 millones, Corte Suprema de Justicia con C\$347.4 millones, Asamblea Nacional con C\$60.2 millones, Presidencia de la República con C\$33.8 millones, Instituto de Protección y Sanidad Agropecuaria con C\$24.9 millones, Instituto Nicaragüense de Estudios Territoriales con C\$21.5 millones y Fondo de Vigilancia y Supervisión Minera con C\$20.2 millones, entre otros.

Por su parte, el PIP también muestra un buen desempeño respecto al presupuesto anual actualizado y con mayor dinamismo que el gasto total respecto a la observado 2024, impulsado tanto con fuente interna como externa. El monto ejecutado es de C\$47,051.3 millones y alcanza un grado de ejecución de 97.7% (96.5% en 2024) de su presupuesto anual actualizado que es de C\$48,139.2 millones, y con incremento de 21.8%, que equivale a C\$8,432.5 millones respecto a 2024, originado principalmente por los proyectos de inversión del Ministerio de Salud (+C\$2,170.1 millones), Ministerio de Transporte e Infraestructura (+C\$1,653.1 millones), Transferencia de Capital Municipal (+C\$1,510.5 millones), Empresa Portuaria Nacional (+C\$1,128.6 millones), Alcaldía de Managua (+C\$932.2 millones), Sistema Nacional para la Prevención, Mitigación y Atención de Desastres (+C\$591.2 millones), Empresa Nacional de Transmisión Eléctrica (+C\$463.4 millones) y Empresa Administradora de Aeropuertos Nacionales e Internacionales

(+C\$427.6 millones). No obstante, se presentan reducciones que contrarrestan en parte los incrementos anteriores en Ministerio de Energía y Minas, Ministerio de Hacienda y Crédito Público, Ministerio del Interior e Instituto Nicaragüense de Deportes, entre otros.

El PIP con fuente interna, muestra en su ejecución un buen desempeño y gran dinamismo, pues el nivel de ejecución es de 98.0% con respecto al presupuesto actualizado, en tanto en 2024 el nivel alcanzado fue de 97.9% y su monto ejecutado de C\$30,444.8 millones es mayor 13.9% (C\$3,707.4 millones) a lo observado 2024, impulsado por los proyectos del Ministerio de Salud, Transferencia de Capital a las Municipalidades, Empresa Portuaria Nacional, Alcaldía de Managua, Empresa Nacional de Transmisión Eléctrica y Empresa Administradora de Aeropuertos Nacionales e Internacionales. Por su parte, con recursos externos, el PIP con monto ejecutado de C\$16,606.6 millones registra un buen desempeño de 97.3% del presupuesto anual actualizado de C\$17,070.7 millones (93.5% en 2024) y es mayor 39.8% (C\$4,725.2 millones) en relación a lo observado 2024, lo cual es producto en particular por la ejecución de los proyectos de inversión del Ministerio de Transporte e Infraestructura, Sistema Nacional para la Prevención, Mitigación y Atención de Desastres, Empresa Nicaragüense de Acueductos y Alcantarillados Sanitarios y Empresa Nicaragüense del Gas.

A continuación, se presenta cuadro resumen del nivel de ejecución del PIP de las principales instituciones, en donde se observa que 40.9%, que equivale a C\$19,250.5 millones del destino de los recursos está concentrado en los proyectos de infraestructura ejecutados por el Ministerio de Transporte e Infraestructura. Otra proporción importante de 42.8%, es decir C\$20,154.4 millones, de la ejecución del PIP lo absorben la transferencia de capital municipal, destinada al mejoramiento de la infraestructura local, Ministerio de Salud, Ministerio de Educación, Alcaldía de Managua, Instituto de la Vivienda, Urbana y Rural y Empresa Nicaragüense de Acueductos y Alcantarillados Sanitarios, los que en conjunto son componentes del gasto social. Todo lo anterior, dentro de la política pública de priorizar el gasto de inversión asociado con la lucha en la reducción de la pobreza y la generación de empleos directos e indirectos.

**Programa de Inversión Pública (PIP)
Ejecución 2025
(Millones de Córdoba)**

Institución	Presupuesto Anual Actualizado (1)	Ejecución Devengado (2)	Saldo (3=1-2)	Grado de Ejecución (%) (4=2/1)
Instituto de las Culturas de Pueblos y Juventudes	18.6	18.6	0.0	100.0
Teatro Nacional Rubén Darío	20.0	20.0	0.0	100.0
Policía Nacional	320.7	320.7	0.0	100.0
Instituto Nicaragüense de Deportes	1,205.5	1,205.5	0.0	100.0
Gobierno Regional Autónomo Costa Caribe Sur	31.5	31.5	0.0	100.0
Instituto Nacional Técnico y Tecnológico	100.0	100.0	0.0	100.0
Ministerio de Transporte e Infraestructura	19,250.8	19,250.5	0.3	100.0
Alcaldía de Managua	1,637.5	1,637.0	0.5	100.0
Instituto de la Vivienda Urbana y Rural	996.8	996.4	0.4	100.0
Empresa Nacional de Transmisión Eléctrica	1,366.5	1,365.9	0.6	100.0
Ministerio del Interior	39.2	39.2	0.0	100.0
Consejo Nacional del Deporte, la Educación Física y la Recreación Física	187.7	187.6	0.1	99.9
Transferencia Municipal	10,673.2	10,661.9	11.3	99.9
Gobierno Regional Autónomo Costa Caribe Norte	62.0	61.9	0.1	99.8
Instituto Nicaragüense de Estudios Territoriales	12.8	12.6	0.2	98.4
Sistema Nacional para la Prevención, Mitigación y Atención de Desastres	932.0	902.7	29.3	96.9
Ministerio de Salud	4,153.6	3,985.9	167.7	96.0
Empresa Portuaria Nacional	1,432.6	1,369.6	63.0	95.6
Empresa Nicaragüense de Acueductos y Alcantarillados Sanitarios	1,827.0	1,714.9	112.1	93.9
Ministerio de Energía y Minas	498.7	467.3	31.4	93.7
Ministerio del Ambiente y de los Recursos Naturales	30.3	27.5	2.8	90.8
Ministerio de Educación	1,305.1	1,158.3	146.8	88.8
Empresa Administradora de Aeropuertos Nacionales e Internacionales	625.7	548.2	77.5	87.6
Empresa Nicaragüense del Gas	517.2	450.4	66.8	87.1
Instituto Nicaragüense de Turismo	12.0	9.8	2.2	81.7
Fondo de Preinversión	30.0	22.1	7.9	73.7
Corte Suprema de Justicia	160.3	115.2	45.1	71.9
Ministerio de Hacienda y Crédito Público	593.1	358.0	235.1	60.4
Dirección General de Servicios Aduaneros	98.8	12.1	86.7	12.2
Total	48,139.2	47,051.3	1,087.9	97.7

Cabe señalar que los proyectos de inversión ejecutados en 2025 con monto iguales y mayores de C\$100.0 millones se concentran en 61 proyectos, los que alcanzan un monto total de ejecución de C\$31,374.0 millones, equivalentes a 66.7% del total del PIP ejecutado, excluido la transferencia municipal. Los proyectos e instituciones ejecutores son:

Informe de Liquidación del Presupuesto General de la República 2025

Proyectos Principales por Institución Periodo Enero - Diciembre 2025 (Millones de Córdoba)

Institución / Proyecto	Ejecución 2025
Ministerio de Transporte e Infraestructura	18,455.5
1 Construcción de la Carretera Litoral del Pacífico entre los Departamentos de Managua, Carazo y Rivas	5,449.8
2 Reconstrucción y Mejoramiento de del Aeropuerto Internacional Punta Huete en el Departamento de Managua	1,940.7
3 Construcción del Puerto de Bluefields	1,511.5
4 Mejoramiento del Camino Empalme Wanawana - San Pedro del Norte en el municipio de Bocana de Paiwas	1,410.5
5 Mejoramiento del Camino la Esperanza - Wapí - el Tortuguero	1,384.3
6 Revestimiento de Carreteras	1,075.8
7 Rehabilitación de Caminos Intermunicipales	933.3
8 Construcción de la Circunvalación de la Ciudad de Corinto	817.3
9 Construcción de la Carretera Kukra Hill - Falso Bluff	613.9
10 Drenaje de Caminos y Carreteras	537.6
11 Construcción del Puente Mulukukú	481.9
12 Mejoramiento del Camino Santa Cruz - El Terrero-Empalme Aguazarca-Santa Isabel	427.1
13 Mejoramiento del Camino Cuapa - la Libertad en el Departamento de Chontales	414.2
14 Mejoramiento de la Carretera Rosita- Puerto Cabezas en la Región Autónoma de la Costa Caribe Norte	285.3
15 Mejoramiento del Camino La Calamidad - Empalme Masigüe	244.2
16 Mejoramiento del Camino Empalme la Tranquera - Pueblo Nuevo entre los municipios de San Juan Limay y Pueblo Nuevo	201.9
17 Construcción del Puente Caño Wiwilí en el Departamento de Nueva Segovia	134.0
18 Construcción y equipamiento de Estación de Control de Pesos y Dimensiones en la Carretera Muy Muy - Matiguás	133.0
19 Reemplazo del Puente Nuevo León Sobre la Carretera Nueva Guinea - Bluefields	121.8
20 Adquisición de Maquinaria de Construcción	116.4
21 Reemplazo del Puente Espanto Sobre la Carretera Nueva Guinea - Bluefields	111.4
22 Mejoramiento de la Carretera Siuna - Rosita	109.6
Transferencia Municipal	10,661.9
1 Transferencias Municipales para Proyectos de Inversión	10,661.9
Ministerio de Salud	3,627.5
1 Reemplazo y Equipamiento del Hospital Regional Nuevo Amanecer de la Región Autónoma Costa Caribe Norte	982.3
2 Construcción y Equipamiento del Hospital Departamental de Nueva Guinea	942.8
3 Reemplazo y Equipamiento del Hospital Oscar Danilo Rosales Argüello en León	733.1
4 Reemplazo y Equipamiento del Hospital Primario Fidel Ventura en Waslala	276.4
5 Reemplazo y Equipamiento del Hospital Departamental Luis Alfonso Moncada Guillén en Nueva Segovia	219.1
6 Construcción y Equipamiento del Hospital Pediátrico Las Segovias	145.2
7 Construcción y Equipamiento del Area del Razonador Magnético en el Hospital Occidental Dr. Fernando Vélez Paíz, Managua	120.4
8 Construcción y Equipamiento del Hospital Primario San Rafael en San Rafael del Sur, Managua	105.1
9 Construcción y Equipamiento del Centro Regional de Hemodiálisis Flor de Pino, en Estelí	103.1
Alcaldía de Managua	1,499.4
1 Rehabilitación de la Pista Juan Pablo II y Construcción de Pasos a Densivel en la Ciudad de Managua	1,338.5
2 Construcción de Pista Norte - Acceso a Urbanización Camino del Río - en el Distrito VI, Managua	160.9
Empresa Portuaria Nacional	1,325.7
1 Mejoramiento de las Capacidades Técnicas y Operativas de Puerto Corinto	958.5
2 Construcción de Losa de Concreto para Muelles Multipropósitos en el Complejo Portuario Corinto, Chinandega	223.2
3 Reemplazo de las Oficinas de Administración de Aduana-Importaciones en Complejo Portuario Corinto	144.0
Instituto Nicaraguense de Deportes	1,016.4
1 Reemplazo y Equipamiento del Estadio de Béisbol Stanley Cayasso en el Complejo Deportivo Dignidad Nacional	304.9
2 Construcción y Equipamiento del Estadio de Béisbol en Bluefields	259.8
3 Construcción y Equipamiento del Estadio de Fútbol Vilma Muñoz - Salomón Gaitán en el Municipio de Catarina	204.6
4 Construcción y Equipamiento del Estadio de Fútbol en Jalapa	125.2
5 Construcción y Equipamiento del Estadio de Fútbol en Ocotal	121.9
Sistema Nacional para la Prevención, Mitigación y Atención de Desastres	902.7
1 Mejoramiento y Equipamiento del Sistema Nacional de Respuesta a Emergencia de Nicaragua - SINAREM	902.7
Empresa Nacional de Transmisión Eléctrica	902.3
1 Conectividad Digital de Nicaragua	523.7
2 Construcción de Red de Distribución Eléctrica Rural en los Departamentos de Nueva Segovia, Madriz, Estelí, Jinotega y Matagalpa (PNESER)	378.6

**Proyectos Principales por Institución
Período Enero - Diciembre 2025
(Millones de Córdoba)**

Institución / Proyecto	Ejecución 2025
Empresa Nicaragüense de Acueductos y Alcantarillados Sanitarios	876.6
1 Mejoramiento y Ampliación del Sistema de Alcantarillado Sanitario de la Ciudad de Tipitapa	411.9
2 Mejoramiento de Colectoras del Sistema de Alcantarillado Sanitario de la Ciudad de Managua	304.8
3 Construcción de Planta Fotovoltaica para la Operación de los Sistemas de ENACAL en el Municipio de Masaya	159.9
Instituto de la Vivienda Urbana y Rural	759.8
1 Construcción de Viviendas a Familias en Extrema Pobreza	591.1
2 Construcción de Viviendas a Familias con Ingresos de 1 a 7 Salarios Mínimos Promedios	168.7
Ministerio de Educación	569.5
1 Construcción y Equipamiento de Centro Educativo en Camino del Río, Managua	134.5
2 Construcción y Equipamiento de Centro Educativo en Villa Esperanza, Managua	128.4
3 Construcción y Equipamiento del Colegio Praderas de Sandino en Ciudad Sandino, Managua	103.6
4 Reemplazo y Equipamiento de la Escuela de Educación Especial Melania Lacayo Aguirre en Masaya	102.1
5 Reemplazo y Equipamiento del Centro Educativo La Pista en Bonanza, RACCN	100.9
Empresa Administradora de Aeropuertos Nacionales e Internacionales	490.6
1 Rehabilitación de áreas de movimiento de aeronaves en el Aeropuerto Internacional Augusto C. Sandino	264.9
2 Mejoramiento en el Aeropuerto de Bluefields	225.7
Empresa Nicaragüense del Gas	450.4
1 Procura y Construcción de Tres Esferas para Almacenamiento de GLP	450.4
Ministerio de Hacienda y Crédito Público	280.8
1 Construcción y Rehabilitación de Viviendas Afectadas por los Huracanes Eta e Iota a Nivel Nacional	151.3
2 Rehabilitación de Caminos Afectados por los Huracanes Eta e Iota en el Norte y Caribe de Nicaragua	129.5
Ministerio de Energía y Minas	216.8
1 Instalación de Sistemas Fotovoltaicos Individuales en la RACCS	111.8
2 Construcción de Planta Generadora de Energía Eléctrica Solar Fotovoltaica El Hato en Ciudad Darío, Matagalpa	105.0
TOTAL	42,035.9

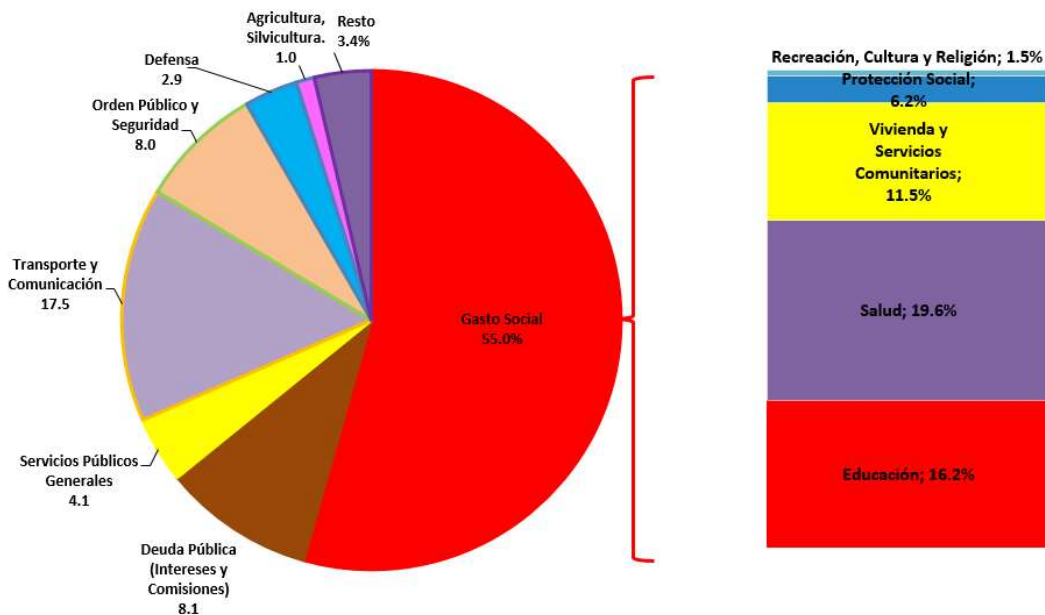
Gasto Funcional

Según clasificación funcional del gasto, en el ejercicio presupuestario 2025 se puede apreciar la relevancia de la ejecución del gasto con destino social y los recursos con destino en la infraestructura de transporte y comunicación, los cuales son pilares importantes en la lucha contra la pobreza y el apoyo de la política fiscal en la consolidación del crecimiento económico.

El gasto con destino social está orientado principalmente a mejorar las condiciones de vida de la población de escasos recursos, a través de la prestación de servicios gratuitos y con equidad en educación y salud, y

elevar la calidad y cobertura de estos sectores; programas y proyectos de vivienda de interés social; programas y servicios comunitarios; mejoramientos y ampliación de sistemas de agua potable y alcantarillados sanitarios, transferencias municipales para el desarrollo y fortalecimiento municipal, y transferencias a las Universidades y Centro de Educación Técnica Superior; subsidios al transporte urbano colectivo de la ciudad de Managua y Ciudad Sandino y a nivel nacional; subsidios de energía eléctrica y agua potable a jubilados; subsidio de agua potable y alcantarillados sanitarios a nivel nacional; programas y proyectos de desarrollo local; y diferentes programas de protección social, culturales y deportivos, entre otros.

En este contexto, el gasto social 2025, como prioridad presupuestaria del GRUN, presenta en su ejecución un mayor desempeño al del gasto total, así como en su tasa de crecimiento. El monto ejecutado de C\$83,435.9 millones, equivale a un grado de ejecución de 96.3% respecto al presupuesto anual actualizado de C\$86,611.3 millones, y está compuesto de C\$60,047.4 millones (72.0%) de gasto corriente y C\$23,388.5 millones (28.0%) de gasto de capital. El monto ejecutado representa 55.0% de la ejecución del gasto total (52.8% presupuesto aprobado inicial) y es superior 12.3% (C\$9,137.6 millones) con respecto a lo observado 2024, de los que C\$3,904.4 millones corresponden al gasto corriente, producto de mayores recursos destinados a la función de Salud y C\$5,233.2 millones al gasto de capital, lo cual está siendo impulsado por mayores recursos destinados a las funciones de Salud, Viviendas y Servicios Comunitarios, en particular la transferencia de capital municipal, y Protección Social.



El gasto social ejecutado en 2025 de C\$83,435.9 millones alcanzó 11.0% del PIB*, mayor en 0.7 puntos porcentuales al observado 2024 (10.3% del PIB**), como resultado de un mayor gasto en las funciones de salud, protección social y vivienda y servicios comunitarios.

Las funciones de Educación y Salud con un monto total ejecutado 2025 de C\$54,199.9 millones, concentran el 65.0% del gasto social ejecutado y 35.7% del gasto total, lo que ratifica la relevancia y priorización de esta parte del gasto social, relacionado con garantizar mayor calidad y cobertura en la prestación y gratuidad de estos servicios públicos básicos al pueblo nicaragüense. También, es relevante la ejecución de los desembolsos de la transferencia municipal, con el monto de C\$11,854.6 millones, que representa 99.9% del total asignado en el año y mayor 14.6% (C\$1,509.7 millones) con respecto a lo observado 2024.

Por su parte, otro sector de prioridad en la asignación y uso de los recursos es lo destinado a la función de Transporte y Comunicación, que entre otros corresponde principalmente al Ministerio de Transporte e Infraestructura y Fondo de Mantenimiento Vial, cuyo monto ejecutado 2025 es de C\$26,607.0 millones, lo que representa 17.5% del gasto total ejecutado y con desempeño de 98.9% del presupuesto actualizado. Con respecto a lo observado de 2024, este gasto es superior 21.5% (C\$4,708.2 millones), lo cual es producto principalmente de un mayor gasto de inversión.

También absorbe un monto importante de recursos, la función de Servicios Públicos Generales con un monto ejecutado de C\$18,460.2 millones, que representa el 12.2% del gasto total ejecutado y en donde se incluye el servicio de intereses y comisiones de la deuda pública interna y externa con C\$12,239.2 millones, que equivale a 66.3% de este gasto, y su ejecución se corresponde con la política presupuestaria orientada al cumplimiento de las obligaciones derivadas de estos compromisos.

En las funciones relacionadas a los servicios de Orden Público y Seguridad, así como de Defensa, se mantiene la prioridad para su fortalecimiento en el cumplimiento de sus funciones, lo que en su conjunto estos sectores ejecutaron gasto por C\$16,563.3 millones, que equivale a 10.9% del gasto total ejecutado y con un desempeño de 97.1% de su presupuesto anual actualizado. Con respecto a lo observado 2024, estos sectores registran crecimiento de 11.7% (C\$1,738.5 millones), principalmente con destino a la función de Orden Público y Seguridad.

*PIB nominal proyectado 2025 de C\$760,195.0 millones.

**PIB nominal proyectado 2024 de C\$721,278.3 millones.

A nivel del gasto funcional, el incremento del gasto total de C\$12,543.9 millones en 2025 con relación a 2024 está distribuido un 72.8% (C\$9,137.6 millones) en el gasto social, en particular en las funciones de Salud (C\$6,321.6 millones), Vivienda y Servicios Comunitarios (C\$1,518.3 millones) y Protección Social (C\$1,906.2 millones); 37.5% (C\$4,708.2 millones) en Transporte y Comunicación; y en menor proporción las funciones de Orden Público y Seguridad; Defensa; Turismo y Otras Industrias; y Protección del Medio Ambiente

El siguiente cuadro presenta la ejecución y estructura funcional del gasto:

**Gasto Funcional
Ejecución 2025
(Millones de Córdoba)**

Concepto	Presupuesto Anual Actualizado	Ejecución Devengado	Saldo de Ejecución	Grado de Ejecución (%)	Estructura Ejecución (%)
	(1)	(2)	(3 = 1 - 2)	(4 = 2 / 1)	(5)
Gasto Social	86,611.3	83,435.9	3,175.4	96.3	55.0
Educación	26,475.3	24,501.9	1,973.4	92.5	16.2
Salud	29,962.6	29,698.0	264.6	99.1	19.6
Protección Social	9,594.5	9,405.6	188.9	98.0	6.2
Recreación, Cultura y Religión	2,457.2	2,329.7	127.5	94.8	1.6
Vivienda y Servicios Comunitarios	18,121.7	17,500.7	621.0	96.6	11.5
Servicios Públicos Generales	21,013.7	18,460.2	2,553.5	87.8	12.2
Servicio de la Deuda Pública (Intereses y Comisiones)	13,483.2	12,239.2	1,244.0	90.8	8.1
Resto	7,530.5	6,221.0	1,309.5	82.6	4.1
Defensa	4,423.8	4,421.6	2.2	100.0	2.9
Orden Público y Seguridad	12,639.1	12,141.7	497.4	96.1	8.0
Asuntos Económicos, Comerciales y Laborales	1,875.6	1,556.1	319.5	83.0	1.0
Agricultura, Silvicultura, Pesca y Caza	1,653.1	1,490.1	163.0	90.1	1.0
Combustible y Energía	2,181.4	2,057.2	124.2	94.3	1.4
Minería, Manufactura y Construcción	364.8	163.5	201.3	44.8	0.1
Transporte y Comunicación	26,897.0	26,607.0	290.0	98.9	17.5
Turismo y Otras Industrias	422.3	402.1	20.2	95.2	0.3
Protección del Medio Ambiente	1,011.1	949.8	61.3	93.9	0.6
Total Gastos	159,093.2	151,685.2	7,408.0	95.3	100.0

Gasto en Pobreza

El presupuesto actualizado 2025 destinado a programas y proyectos para el combate a la pobreza es de C\$101,696.2 millones, de los que lo ejecutado es de C\$99,368.0 millones, equivalente a 97.7% del presupuesto anual actualizado. El monto ejecutado presenta una cobertura de más de la mitad (65.5%) del gasto total ejecutado y en relación a lo observado 2024 es mayor 11.6%, que equivale C\$10,299.0 millones, siendo el gasto corriente

mayor 5.3% (C\$2,740.6 millones) y el gasto de capital superior 20.5% (C\$7,558.4 millones), respectivamente. Este incremento neto total es impulsado por mayores recursos destinados principalmente Ministerio de Salud (+C\$4,098.7 millones), Ministerio de Hacienda y Crédito Público (+C\$1,940.4 millones), Transferencia de Capital a Municipalidades (+C\$1,510.5 millones), Proyectos de Inversión del Ministerio de Transporte e Infraestructura (+C\$1,687.0 millones), Empresa Portuaria Nacional (+C\$1,116.7 millones), Apoyo Presupuestario INSS (+C\$900.0 millones), Alcaldía de Managua (+C\$864.2 millones) y Ministerio de Educación (+C\$518.1 millones), entre otros.

El gasto ejecutado 2025, con destino los programas y proyectos para el combate de la pobreza de C\$99,368.0 millones (13.1% del PIB), aumentó en 0.7 puntos porcentuales, con relación a lo observado 2024 (12.4% del PIB), resultado asociado al gasto de inversión que pasa de 5.2% del PIB en 2024 a 5.9% del PIB en 2025, como consecuencia de mayores gastos en salud y en proyectos del Ministerio de Transporte e Infraestructura, Transferencia de capital a Municipalidades, Alcaldía de Managua, Empresa Portuaria Nacional, Sistema Nacional para la Prevención, Mitigación y Atención de Desastres y Ministerio de Hacienda y Crédito Público.

**Gastos en Combate de la Pobreza
Ejecución 2025
(Millones de Córdoba)**

Concepto	Gasto Corriente	Gasto Capital	Total	%
Total Gasto en Combate de Pobreza	54,875.9	44,492.1	99,368.0	65.5
Gasto No Pobreza	44,408.9	7,908.3	52,317.2	34.5
Total Gasto	99,284.8	52,400.4	151,685.2	100.0

El gasto ejecutado en programas y proyectos de inversión para el combate de la pobreza de C\$99,368.0 millones está financiado principalmente con recursos internos, como se muestra a continuación:

- a) 77.6% (C\$77,118.9 millones) se financia con Rentas del Tesoro y Rentas con Destino Específico.
- b) 3.1% (C\$3,107.9 millones) con Rentas del Tesoro/Alivio HIPC.
- c) 18.7% (C\$18,535.3 millones) con desembolsos de préstamos externos atados a programas y proyectos.

- d) 0.6% (C\$605.9 millones) con fuentes de donaciones externas atadas a programas y proyectos.

Cabe señalar que los gastos financiados con Rentas del Tesoro y Rentas con Destino Específico muestran incremento de 7.2%, equivalente a C\$5,149.9 millones, con respecto a lo ejecutado 2024 y en las Rentas de Tesoro/Alivio HIPC es menor 1.8%, es decir C\$58.2 millones. Por su parte, lo financiado con recursos externos (donaciones y desembolsos de préstamos) por el monto de C\$19,141.2 millones presenta incremento de 37.4%, que equivale a C\$5,207.3 millones, en relación a lo observado 2024, lo cual se origina en la fuente de préstamo con C\$5,372.4 millones.

A continuación, se presentan las principales instituciones que ejecutan el gasto en el combate a la pobreza, de los cuales se destacan los recursos con destino a los ministerios de Salud y de Educación, instituciones que en su conjunto absorben el monto de C\$43,218.4 millones, lo que representa aproximadamente la mitad (43.5%) del total de gasto destinado a la reducción de la pobreza. Otros sectores importantes en donde se destinan los recursos para estos fines son los proyectos de inversión de infraestructura vial del Ministerio de Transporte e Infraestructura, con un monto ejecutado de C\$19,378.8 millones, lo que representa 19.5% del total de este gasto y la transferencia de capital a las municipalidades con C\$10,661.9 millones, equivalente a 10.7% de este gasto total ejecutado. En su conjunto absorben un total de C\$73,259.1 millones, lo que representa el 73.7% del gasto ejecutado para el combate de la pobreza y 48.3% del gasto total ejecutado, lo que ratifica la relevancia y prioridad de este gasto, en lo relacionado a la prestación de servicios sociales básicos y gratuitos de educación y salud a la población, como en la inversión en infraestructura económica y social, en apoyo al crecimiento económico y la generación de empleos directos e indirectos.

Gasto en Pobreza
Ejecución 2025
(Millones de Córdoba)

Concepto	Presupuesto Anual Actualizado (1)	Ejecución Devengado (2)	Saldo (3= 1 - 2)	Grado de Ejecución (%) (4= 2 / 1)
Ministerio del Trabajo	0.8	0.8	0.0	100.0
Ejército de Nicaragua	43.1	43.1	0.0	100.0
Ministerio de Transporte e Infraestructura	19,379.1	19,378.8	0.3	100.0
Ministerio de la Juventud	56.6	56.5	0.1	99.8
Ministerio de Salud	25,980.8	25,776.3	204.5	99.2
Ministerio Agropecuario	12.7	12.4	0.3	97.6
Ministerio de Educación	18,237.6	17,442.1	795.5	95.6
Ministerio del Ambiente y de los Recursos Naturales	188.9	180.5	8.4	95.6
Ministerio de Hacienda y Crédito Público	4,016.6	3,769.8	246.8	93.9
Ministerio de Energía y Minas	498.7	467.3	31.4	93.7
Ministerio de Fomento, Industria y Comercio	18.6	16.8	1.8	90.3
Ministerio de la Familia, Adolescencia y Niñez	508.7	436.7	72.0	85.8
Procuraduría General de Justicia	133.0	95.3	37.7	71.7
Presidencia de la República	22.8	14.5	8.3	63.6
Ministerio para la Promoción de Emprendimientos	179.2	47.0	132.2	26.2
Asignaciones y Subvenciones	32,419.0	31,630.1	788.9	97.6
Apoyo Presupuestario INSS	3,800.0	3,800.0	0.0	100.0
Fondo de Mantenimiento Vial	2,243.2	2,243.2	0.0	100.0
Transferencias a las Alcaldías y Comuni. por Recau. de Explora. y Explot. Minera	704.0	704.0	0.0	100.0
Cooperativas de Transporte Urbano Colectivo del Municipio de Managua y Ciu	540.6	540.6	0.0	100.0
Aporte Estatal - INSS	2,652.9	2,652.9	0.0	100.0
Alcaldía de Managua	1,569.5	1,569.0	0.5	100.0
Instituto de la Vivienda Urbana y Rural	996.8	996.4	0.4	100.0
Empresa Nacional de Transmisión Eléctrica	839.9	839.3	0.6	99.9
Transferencias Municipales	10,673.2	10,661.9	11.3	99.9
Instituto Nacional Técnico y Tecnológico	100.6	100.4	0.2	99.8
IRTRAMMA - Subsidio de Transporte a Nivel Nacional	1,153.0	1,141.8	11.2	99.0
Pensiones Especiales - INSS	103.9	101.0	2.9	97.2
Gobierno Regional Autónomo Costa Caribe Norte	380.3	369.2	11.1	97.1
Empresa Portuaria Nacional	1,432.6	1,369.6	63.0	95.6
Instituto Nicaragüense de la Pesca y Acuicultura	69.6	64.7	4.9	93.0
Programa Usura Cero y Programa Adelante	296.3	270.2	26.1	91.2
Instituto de Protección y Sanidad Agropecuaria	604.1	550.3	53.8	91.1
Gobierno Regional Autónomo Costa Caribe Sur	207.2	188.7	18.5	91.1
Ordenamiento de la Propiedad	171.2	153.5	17.7	89.7
Subsidio al Consumo de Energía, Agua y Telefonía para Jubilados	312.9	282.8	30.1	90.4
Empresa Nicaragüense de Acueductos y Alcantarillados Sanitarios	2,856.6	2,426.6	430.0	84.9
Fondo de Preinversión	28.8	20.9	7.9	72.6
Procuraduría para la Defensa de los Derechos Humanos	64.2	43.8	20.4	68.2
Sistema Nacional para la Prevención, Mitigación y Atención de Desastres	107.4	58.7	48.7	54.7
Resto	510.2	480.6	29.6	94.2
Total Gastos	101,696.2	99,368.0	2,328.2	97.7

Gasto Atención de la Pandemia COVID -19

En la atención de la pandemia del COVID-19, el Presupuesto General de Egresos 2025 alcanzó el monto actualizado de C\$4,675.5 millones, equivalente a 3.1% del gasto total, en donde la mayor asignación institucional corresponde al Ministerio de Hacienda y Crédito Público con C\$3,315.9 millones, seguido del Ministerio de Salud con C\$1,320.4 millones y Ejército de Nicaragua con C\$39.2 millones.

Del monto total actualizado, la ejecución 2025 resultó de C\$4,664.1 millones (99.8%), de los que con fuente Rentas del Tesoro, incluido Alivio HIPC y en gasto corriente son C\$1,240.4 millones, de los que corresponden al Ministerio de Salud el monto de C\$1,201.2 millones y Ejército de Nicaragua con C\$39.2 millones; y con fuente externa de préstamo lo ejecutado es de C\$3,423.7 millones, siendo ejecutado por el Ministerio de Hacienda y Crédito Público por C\$3,304.5 millones, entre gastos corriente por C\$2,041.2 millones y de capital con C\$1,263.3 millones, y por el Ministerio de Salud el monto de C\$119.2 millones, correspondiente a gasto corriente. El monto ejecutado es mayor C\$1,906.8 millones (+69.1%) al observado 2024, impulsado principalmente por el Ministerio de Hacienda y Crédito Público con C\$2,261.5 millones, mientras que el Ministerio de Salud con ejecución de C\$1,320.4 millones presentan reducción de C\$354.7 millones. El Ejército de Nicaragua mantiene la ejecución de C\$39.2 millones.

**Gasto COVID - 19
Ejecución 2025**
(Millones de Córdobas)

Concepto	Pto. Inicial 2025 (1)	Pto. Actualizado 2025 (2)	Ejecución 2025 (3)	Saldo (4=2 - 3)	Grado de Ejecución (5=3 / 2)
Ministerio de Salud	60.6	1,320.4	1,320.4	-	100.0
Ministerio de Hacienda y Crédito Público	1,102.5	3,315.9	3,304.5	11.4	99.7
Ejército de Nicaragua	39.2	39.2	39.2	-	100.0
Total	1,202.3	4,675.5	4,664.1	11.4	99.8

V. PROGRAMA DE INVERSIÓN DEL SECTOR PÚBLICO (PIP)

El Programa de Inversión Pública (PIP) cierra el periodo 2025 con asignación de C\$57,550.5 millones, de los cuales el Gobierno Central tiene asignado C\$48,139.1 millones (83.6%) y los Entes Autónomos C\$9,411.4 millones (16.4%).

La ejecución financiera al cierre del periodo es de C\$55,754.0 millones (96.9%).

Detalle del PIP 2025
(Millones de Córdoba)

Fuente	PIP- Actual (1)	Ejecución (2)	% de Ejecución 3=(2/1)	Saldo 4=(1-2)
PIP-TOTAL	57,550.5	55,754.0	96.9	1,796.5
Recursos Propios	306.8	262.9	85.7	43.9
Rentas del Tesoro	31,008.5	30,414.7	98.1	593.8
Rentas con Destino Específico	59.9	30.0	50.1	29.9
Donación Externa	434.4	366.8	84.4	67.6
Préstamo Externo	25,740.9	24,679.6	95.9	1,061.3
Gobierno Central	48,139.1	47,051.3	97.7	1,087.8
Rentas del Tesoro	31,008.5	30,414.7	98.1	593.8
Rentas con Destino Específico	59.9	30.0	50.1	29.9
Donación Externa	275.2	242.6	88.2	32.6
Préstamo Externo	16,795.5	16,364.0	97.4	431.5
Entes Autónomos	9,411.4	8,702.7	92.5	708.7
Recursos Propios	306.8	262.9	85.7	43.9
Donación Externa	159.2	124.2	78.0	35.0
Préstamo Externo	8,945.4	8,315.6	93.0	629.8

RESUMEN DE GOBIERNO CENTRAL

El Programa de Inversiones Públicas (PIP) del Gobierno Central presentó ejecución de C\$47,051.3 millones, equivalente a 97.7% del PIP actualizado de C\$48,139.1 millones. Esta ejecución se encuentra concentrada en las principales instituciones, destacando Ministerio del Transporte e Infraestructura (100%), Ministerio de Salud (96%), Empresa Nicaragüense de Acueductos y Alcantarillados Sanitarios (94%) y Alcaldía de Managua (100%). Las transferencias a municipalidades representan el 22.6% de la ejecución acumulada.

Informe de Liquidación del Presupuesto General de la República 2025

Ejecución PIP 2025 del Gobierno Central (Millones de Córdoba)

Instituciones	Ejecución 2025				
	Recursos del Tesoro	Rentas con Destino Específico	Donación Externa	Préstamo Externo	Total
Gobierno Central	30,414.7	30.0	242.6	16,364.0	47,051.3
Ministerio de Transporte e Infraestructura	7,662.5	17.9	-	11,570.1	19,250.5
Instituto de la Vivienda Urbana y Rural	206.0	-	-	790.4	996.4
Ministerio de Salud	3,309.5	-	-	676.4	3,985.9
Ministerio de Educación	915.7	-	242.6	-	1,158.3
Empresa Nicaragüense de Acueductos y Alcantarillados Sanitarios	991.2	-	-	723.7	1,714.9
Empresa Nacional de Transmisión Eléctrica	816.4	-	-	549.5	1,365.9
Empresa Administradora de Aeropuertos Nacionales e Internacionales	468.1	-	-	80.1	548.2
Ministerio de Hacienda y Crédito Público	-	-	-	358	358.0
Ministerio de Energía y Minas	200.2	-	-	267.1	467.3
Alcaldía de Managua	1,637.0	-	-	-	1,637.0
Instituto Nicaragüense de Deportes	1,205.5	-	-	-	1,205.5
Empresa Portuaria Nacional	1,369.6	-	-	-	1,369.6
Sistema Nacional para la Prevención, Mitigación y Atención de Desastres	4.4	-	-	898.3	902.7
Empresa Nicaragüense del Gas	-	-	-	450.4	450.4
Otras Instituciones	779.1	12.1	-	-	791.2
Transferencias	10,849.5	-	-	-	10,849.5
Transferencias a Municipalidades	10,661.9	-	-	-	10,661.9
Consejo Nacional del Deporte, la Educación Física y la Recreación Física	187.6	-	-	-	187.6

La ejecución del PIP de Gobierno Central por Sector Económico se detalla en la siguiente tabla, donde el 90.0% se concentra en los siguientes sectores: Transporte (48.7%), Obras y Servicios Comunitarios (22.8%), Salud (8.5%), Agua, Alcantarillado y Saneamiento (3.4%), Vivienda (2.5%) y Energía (4.1%).

Ejecución PIP del Gobierno Central por Sector Económico
(Millones Córdoba)

Sector Económico	Recursos Internos	Donación Externa	Préstamo Externo	Total
Transporte	11,050.3	-	11,851.7	22,902.0
Obras y Servicios Comunitarios	10,704.7	-		10,704.7
Vivienda	212.7	-	941.6	1,154.3
Salud	3,309.5	-	676.4	3,985.9
Educación	1,015.7	242.6	5.2	1,263.5
Agua, Alcantarillado y Saneamiento	881.2	-	723.7	1,604.9
Administración del Estado	474.9	-		474.9
Energía	677.6		1,267.0	1,944.6
Cultura, Deportes y Recreación	1,447.1	-	-	1,447.1
Minería, Industria, Comercio y Turismo	9.9		-	9.9
Telecomunicaciones	523.7	-	-	523.7
Protección, Asistencia y Seguridad Social	109.9	-	898.4	1,008.3
Medio Ambiente	27.5	-		27.5
Total	30,444.7	242.6	16,364.0	47,051.3

EJECUCIÓN DEL PIP GOBIERNO CENTRAL 2025

Ministerio de Transporte e Infraestructura

MTI inicia el período 2025 con asignación presupuestaria de C\$19,558.6 millones, de los cuales C\$7,013.1 millones (35.9%) corresponden a la fuente Rentas del Tesoro y C\$12,545.5 millones (64.1%) a la fuente Préstamos Externos.

No obstante, en el transcurso del año, conforme solicitud de la institución, el MHCP aprobó modificaciones presupuestarias de aumento en Recursos del Tesoro por C\$649.7 millones y Rentas con Destino Específico por C\$17.9 millones y disminuciones en Préstamos Externos por C\$975.4 millones, dejando como resultado una disminución neta de C\$307.8 millones, en Gastos de Capital (PIP).

Como resultado de lo anterior, el PIP actualizado de MTI es de C\$19,250.8 millones, de los cuales C\$7,662.8 millones (39.8%) corresponden a la fuente Rentas del Tesoro, C\$17.9 millones (0.1%) a Rentas con Destino Específico y C\$11,570.1 millones (60.1%) en la fuente Préstamos Externos.

Al cierre 2025, el MTI presenta ejecución de C\$19,250.5 millones, equivalente a 99.9% de su PIP Actualizado. A nivel de fuente de financiamiento, el 39.8%

corresponde a Rentas del Tesoro (C\$7,662.5 millones), 0.1% a Rentas con Destino Específico (C\$17.9 millones) y 60.1% en la fuente Préstamos Externos (C\$11,570.1 millones).

Resumen de la ejecución:

1. **Construcción y Equipamiento del Taller de Mecánica Automotriz del MTI**, con ejecución de C\$7.9 millones. Obra ejecutada en un 100.0% físicamente.
2. **Adquisición de Maquinaria de Construcción**, con ejecución de C\$116.4 millones, correspondiente segundo pago parcial y final de compras de maquinarias de construcción.
3. **Construcción y Equipamiento del Centro de datos del MTI, Managua**, con ejecución de C\$17.9 millones.
4. **Construcción del Puerto de Bluefields**, con ejecución de C\$1,511.5 millones, la cual corresponde a inicios de obra de abra y destronque, construcción de espigón y protección, dragado de dársena, adquisición de pilotes, así como también anticipo para la compra de maquinaria y equipo como remolcadores, grúas móviles, camiones rastras, grúas RTG.
5. **Mejoramiento de la navegación del Río San Juan**, con ejecución de C\$29.3 millones, correspondiente a estudios y diseños, y avance físico de 30.0%.
6. **Mejoramiento y Equipamiento de Puerto Corinto en el municipio de Corinto**, con ejecución de C\$50.0 millones, correspondiente a estudios y diseños, y avance físico de 55.0%.
7. **Mejoramiento del camino San Francisco libre – Los Zarzales**, con ejecución de C\$14.8 millones y ejecución física del 100.0%. Obra finalizada. Proyecto ejecutado bajo la modalidad de Módulos Comunitarios de Adoquinado (MCA).
8. **Reemplazo del Puente Sapoá sobre la carretera Sapoá – Cárdena – Colón**, con ejecución de C\$0.6 millones, destinado a pago de indemnización de terreno por afectación del proyecto.
9. **Mejoramiento del camino Empalme Esquipulas – Empalme San Dionisio**, con ejecución de C\$11.1 millones y ejecución física del 100.0%. Obra finalizada. Proyecto ejecutado bajo la modalidad de Módulos Comunitarios de Adoquinado (MCA).

10. **Construcción de obras de seguridad vial en las carreteras de Nicaragua**, con ejecución de C\$87.6 millones, correspondiente a diferentes obras de señalización viales, tanto horizontales, como verticales en diferentes carreteras a nivel nacional.
11. **Mejoramiento del camino El Jícara – Murra en el Departamento de Nueva Segovia**, con ejecución de C\$70.3 millones y ejecución física del 100.0%. Obra finalizada. Proyecto ejecutado bajo la modalidad de Módulos Comunitarios de Adoquinado (MCA).
12. **Mejoramiento del camino La Calamidad – Empalme Masigüe**, con ejecución de C\$244.3 millones y avance físico acumulado de 54%, con longitud total de 11.7km. Proyecto se ejecuta bajo la modalidad de Módulos Comunitarios de Adoquinado (MCA).
13. **Construcción del Puente Mulukukú**, con ejecución de C\$481.9 millones y avance físico acumulado de 22.7%.
14. **Mejoramiento de la carretera Rosita – Puerto Cabezas en la Región Autónoma de la Costa Caribe Norte**, con ejecución de C\$285.3 millones. Proyecto 100.0% finalizado.
15. **Mejoramiento del camino La Esperanza – Wapí – El Tortuguero**, con ejecución de C\$1,384.3 millones y ejecución física del 100.0%. Pendiente cierre administrativo financiero.
16. **Mejoramiento del camino Estelí – El Aceituno – El Sauce**, con ejecución de C\$53.8 millones y ejecución física del 100.0%. Obra finalizada. Proyecto ejecutado bajo la modalidad de Módulos Comunitarios de Adoquinado (MCA).
17. **Mejoramiento del camino Ochomogo – Las Salinas entre los municipios de Nandaime y Tola**, con ejecución de C\$73.2 millones y ejecución física del 100.0%. Obra finalizada. Proyecto ejecutado bajo la modalidad de Módulos Comunitarios de Adoquinado (MCA).
18. **Construcción de la carretera Litoral del Pacífico entre los Departamentos de Managua, Carazo y Rivas**, con ejecución de C\$5,449.8 millones y avance físico acumulado de 79.2%. La longitud total del proyecto es de 119.5 km.

19. **Construcción de la Circunvalación de la ciudad de Corinto**, con ejecución de C\$817.3 millones y ejecución física del 100.0%. Obra finalizada.
20. **Rehabilitación del Puente Río Mico sobre la carretera Juigalpa – El Rama**, con ejecución de C\$50.4 millones, primera etapa finalizada.
21. **Mejoramiento de la carretera Siuna – Rosita**, con ejecución de C\$109.6 millones y ejecución física del 100.0%. obra finalizada.
22. **Ampliación de la carretera Tipitapa – San Benito**, con ejecución de C\$6.2 millones y ejecución física del 100.0%. Obra finalizada.
23. **Ampliación de la carretera Empalme Las Flores – Catarina – Guanacaste**, con ejecución de C\$3.6 millones y ejecución física del 100.0%. Obra finalizada.
24. **Mejoramiento del camino Cuapa – La Libertad en el Departamento de Chontales**, con ejecución de C\$414.2 millones y avance físico acumulado de 73.5%. Proyecto ejecutado bajo la modalidad de Módulos Comunitarios de Adoquinado (MCA).
25. **Mejoramiento del camino Empalme Wanawana – San Pedro del Norte en el municipio de Bocana de Paiwas**, con ejecución de C\$1,410.5 millones y avance físico acumulado de 73.6%.
26. **Mejoramiento del camino Totogalpa – El Cuje – Telpaneca en el Departamento de Madriz**, con ejecución de C\$2.5 millones y ejecución física del 100.0%. Estudio Finalizado.
27. **Mejoramiento de la carretera Juigalpa – La Curva en el Departamento de Chontales**, con ejecución de C\$5.7 millones y ejecución física del 100.0%. Estudio finalizado.
28. **Mejoramiento del camino Tisma – Paso Panaloya**, con ejecución de C\$1.5 millones y ejecución física del 100.0%. Estudio finalizado.
29. **Mejoramiento de la carretera el Guayacán – Jinotega**, con ejecución de C\$3.3 millones y ejecución física del 100.0%. Estudio finalizado.
30. **Mejoramiento del camino Empalme La Tranquera – Pueblo Nuevo entre los municipios de San Juan de Limay y Pueblo Nuevo**, con ejecución de C\$201.9 millones y ejecución física del 100.0%. Proyecto ejecutado bajo

la modalidad de Módulos Comunitarios de Adoquinado (MCA), pendiente cierre administrativo financiero.

31. **Mejoramiento de caminos con concreto hidráulico**, con ejecución de C\$1.6 millones.
32. **Mejoramiento de la carretera empalme Izapa – empalme Santa Rita – Ticomo**, con ejecución de C\$0.7 millones y ejecución física del 100.0%. Estudio finalizado.
33. **Mejoramiento del tramo de carretera rotonda Centroamérica – rotonda Ticuantepe**, con ejecución de C\$10.3 millones y avance físico acumulado de 85.0%, correspondiente a estudios y diseños.
34. **Mejoramiento de la circunvalación Masaya**, con ejecución de C\$0.9 millones y ejecución física del 100.0%. Estudio finalizado.
35. **Mejoramiento del camino la marañosa (empalme subterráneo) – El cúa – El tabaco – El comején**, con ejecución de C\$3.0 millones y ejecución física del 100.0%. Estudio finalizado.
36. **Mejoramiento de la carretera Empalme San Francisco – Muy Muy**, con ejecución de C\$0.6 millones y ejecución física del 100.0%. Estudio finalizado.
37. **Mejoramiento de la carretera empalme Lóvago – Puente Santa Fe**, con ejecución de C\$7.5 millones y ejecución física del 100.0%. Estudio finalizado.
38. **Mejoramiento de la carretera Juigalpa – los Chinamos**, con ejecución de C\$13.2 millones y ejecución física del 100.0%. Estudio finalizado.
39. **Construcción del puente caño Wiwilí en el Departamento de Nueva Segovia**, con ejecución de C\$134.0 millones y ejecución física del 100.0%. Obra finalizada.
40. **Reemplazo del Puente Nuevo León sobre la carretera Nueva Guinea – Bluefields**, con ejecución de C\$121.8 millones y ejecución física del 100.0%. Obra finalizada.
41. **Reemplazo del Puente El Espanto sobre la carretera Nueva Guinea – Bluefields**, con ejecución de C\$111.4 millones y ejecución física del 100.0%. Obra finalizada.

42. **Mejoramiento de la carretera Las Calabazas – Ciudad Darío – La Uva**, con ejecución de C\$5.6 millones y ejecución física del 100.0%. Estudio finalizado.
43. **Construcción de la carretera Kukra Hill – falso Bluf**, con ejecución de C\$613.9 millones.
44. **Mejoramiento de la carretera Tipitapa – empalme Coyotepe**, con ejecución de C\$4.8 millones y ejecución física del 100.0%. Estudio finalizado.
45. **Construcción de la carretera Comalapa – Cuapa**, con ejecución de C\$4.9 millones y ejecución física del 100.0%. Estudio finalizado.
46. **Construcción de la carretera empalme Masigüe – Bocana de Paiwas**, con ejecución de C\$17.1 millones y avance físico acumulado de 95%. Proyecto en ejecución de estudios y diseños.
47. **Mejoramiento de la carretera empalme San Francisco Libre – San Francisco Libre**, con ejecución de C\$12.0 millones y ejecución física del 100.0%. Estudio finalizado.
48. **Mejoramiento de la carretera el Rama – Kukra Hill**, con ejecución de C\$18.7 millones y avance físico acumulado de 85%. Proyecto en ejecución de estudios y diseños.
49. **Construcción de la carretera Waslala – Siuna**, con ejecución de C\$20.7 millones y avance físico acumulado de 90%. Proyecto en ejecución de estudios y diseños.
50. **Instalación de Puente modular en la carretera Waslala – Siuna**, con ejecución de C\$63.8 millones.
51. **Construcción y Equipamiento de Estación de Control de pesos y dimensiones en la carretera San Francisco – La Dalia**, con ejecución de C\$77.6 millones y ejecución física del 100.0%.
52. **Construcción y Equipamiento de Estación de Control de pesos y dimensiones en la carretera Muy Muy – Matigúas**, con ejecución de C\$133.0 millones y ejecución física del 100.0%.
53. **Construcción de la carretera empalme El palo – El guásimo entre los Departamentos de Boaco y Chontales**, con ejecución de C\$41.8 millones y ejecución física del 100.0%. Estudio finalizado.

54. **Mejoramiento del camino Santa Cruz – El Terrero – Empalme Aguazarca – Santa Isabel**, con ejecución de C\$427.1 millones y ejecución física del 100.0%. Obra finalizada.
55. **Revestimiento de carreteras**, con ejecución de C\$1,075.8 millones.
56. **Rehabilitación de caminos intermunicipales**, con ejecución de C\$933.3 millones.
57. **Drenaje de caminos y carreteras**, con ejecución de C\$537.6 millones.
58. **Reconstrucción, Ampliación y Mejoramiento del Aeropuerto Internacional Punta Huete, en el Departamento de Managua, República de Nicaragua**, con ejecución de C\$1,940.7 millones y avance físico acumulado de 8.8%, la cual corresponde a inicios de obras de demolición y ampliación en la pista de aterrizaje.

Ministerio de Salud

En 2025, el MINSA presenta un PIP actualizado de C\$4,153.6 millones, desglosados de la siguiente forma: C\$1,839.8 millones corresponden a la fuente Rentas del Tesoro, C\$1,637.3 millones a Rentas del Tesoro/Alivio BID y C\$676.5 millones a Préstamos Externos.

La ejecución 2025 es de C\$3,985.9 millones, que representa un nivel de ejecución de 96.0% de su PIP. A nivel de fuente de financiamiento presenta una ejecución de 94.6% en la fuente Rentas del Tesoro, 95.9% en Rentas del Tesoro/Alivio BID y 99.9% en Préstamos Externos.

Resumen de la ejecución:

1. **Reemplazo y Equipamiento del Hospital Oscar Danilo Rosales Argüello en León**, con ejecución de C\$733.1 millones y avance físico acumulado de 99.7%, proyecto fue inaugurado en agosto 2025, en proceso de cierre administrativo.
2. **Construcción y Equipamiento del Hospital Departamental de Nueva Guinea**, con ejecución de C\$942.8 millones y ejecución física del 100.0%. Proyecto finalizado.

3. **Construcción y Equipamiento del Centro Nacional de Rehabilitación Aldo Chavarría Mairena en Managua**, con ejecución de C\$2.8 millones. La ejecución pertenece a la actividad de estudios.
4. **Reemplazo y Equipamiento del Hospital Regional Nuevo Amanecer de la Región Autónoma Costa Caribe Norte**, con ejecución de C\$982.3 millones y avance físico acumulado de 62.8%.
5. **Reemplazo y Equipamiento del Hospital Departamental Luis Alfonso Moncada Guillén en Nueva Segovia**, con ejecución de C\$219.0 millones y avance físico acumulado de 97.1%.
6. **Reemplazo y Equipamiento del Hospital Primario Fidel Ventura en Waslala**, con ejecución de C\$276.4 millones y ejecución física del 100.0%. Se inauguró el 15 julio 2025.
7. **Reemplazo y Equipamiento del Hospital Primario en Wiwilí**, con ejecución de C\$13.1 millones, proyecto finalizado en junio 2025.
8. **Mejoramiento y Equipamiento del Hospital Primario en Condega, Estelí**, con ejecución de C\$5.3 millones, el proyecto finalizó en marzo 2025.
9. **Ampliación y Equipamiento del Laboratorio Clínico del Hospital Juan A. Brenes en Somoto**, con ejecución de C\$8.9 millones y ejecución física del 100.0%, proyecto finalizado.
10. **Mejoramiento y Equipamiento de Centros de Mantenimiento de Equipos médicos a nivel Nacional**, con ejecución de C\$21.7 millones y ejecución física del 100.0%.
11. **Mejoramiento del Hospital Primario Carlos Fonseca Amador en Mulukukú, RACCS**, con ejecución de C\$6.8 millones.
12. **Reemplazo y Equipamiento del Puesto de Salud en la comunidad La Barra, Prinzapolka**, con ejecución C\$4.2 millones, proyecto finalizado en febrero 2025.
13. **Construcción y Equipamiento del Hospital Departamental en Diriamba**, con ejecución de C\$4.7 millones, que pertenece a la actividad de estudios.
14. **Mejoramiento del Hospital Primario en Somotillo, Chinandega**, con ejecución de C\$58.0 millones y ejecución física del 100.0%, proyecto finalizado en abril 2025.

15. **Mejoramiento y Equipamiento del Centro de Salud en El Coral, Zelaya Central**, con ejecución de C\$2.0 millones, la ejecución pertenece al equipamiento.
16. **Mejoramiento de la Sala de Labor y Parto y Casa Materna en el municipio de La Cruz de Río Grande, RACCS**, con ejecución de C\$0.9 millones, la ejecución pertenece al equipamiento.
17. **Reemplazo de cubierta de techo del Hospital Regional Ernesto Sequeira en Bluefields, RACCS**, con ejecución de C\$9.4 millones, proyecto finalizado en marzo 2025.
18. **Construcción del área de tomografía del hospital Ernesto Sequeira en Bluefields, RACCS**, con ejecución de C\$4.0 millones, proyecto finalizado.
19. **Reemplazo de cubierta de Techo del Hospital Comandante Camilo Ortega Saavedra en Juigalpa, Chontales**, con ejecución C\$0.05 millones, proyecto finalizado.
20. **Construcción y Equipamiento del área de resonador magnético en el Hospital Occidental Dr. Fernando Vélez Paiz, Managua**, con ejecución de C\$120.4 millones y ejecución física del 100.0%.
21. **Construcción y Equipamiento del área de tomografía del Hospital Victoria Motta en Jinotega**, con ejecución de C\$42.7 millones y avance físico acumulado de 98.9%.
22. **Mejoramiento del Sistema de Tratamiento de aguas residuales de Yodoterapia y Tecnecio del Hospital Centro Nacional de Radioterapia Nora Astorga (Oncológico), Managua**, con ejecución de C\$1.3 millones.
23. **Construcción y Equipamiento del Centro Regional de Hemodiálisis Flor de Pino en Estelí**, con ejecución de C\$103.1 millones. Proyecto finalizado.
24. **Construcción y Equipamiento del Hospital Primario Tepeyac, Granada**, con ejecución de C\$75.1 millones y avance físico acumulado de 95.6%.
25. **Construcción y Equipamiento del Centro Oncológico Nacional Dr. Juan Ignacio Gutiérrez Sacasa en Managua**, con ejecución de C\$19.3 millones y avance físico acumulado de 38.0%.
26. **Construcción y Equipamiento del Centro de Hemodiálisis Sacuanjoche en San Rafael del Sur, Managua**, con ejecución de C\$39.8 millones. Proyecto finalizado.

27. **Construcción y Equipamiento del Hospital Primario San Rafael en San Rafael del Sur, Managua**, con ejecución de C\$105.1 millones.
28. **Construcción y Equipamiento del Hospital Pediátrico Las Segovias**, con ejecución de C\$145.2 millones y avance físico de 17.8%.
29. **Construcción de caseta para incinerador en el Hospital Regional Escuela Dr. Ernesto Sequeira Blanco en Bluefields, RACCS**, con ejecución de C\$0.5 millones.
30. **Construcción de caseta para incinerador en el Hospital Departamental Dr, Luis Felipe Moncada en San Carlos, Río San Juan**, con ejecución de C\$1.2 millones.
31. **Construcción de caseta para incinerador del Hospital Primario Héroes y Mártires de Ometepe en Moyogalpa, Rivas**, con ejecución de C\$0.3 millones.
32. **Construcción de caseta para incinerador en el Hospital Primario Héroes y Mártires San José de las Mulas en El Tuma – La Dalia, Matagalpa**, con ejecución de C\$1.3 millones.
33. **Construcción de caseta para incinerador del Hospital Primario Carlos R. Huembes en El Rama, Zelaya Central**, con ejecución de C\$0.3 millones.
34. **Construcción de caseta para incinerador del Centro para la atención de los adultos mayores Don Porfirio Garcia, Managua**, con ejecución de C\$0.3 millones.
35. **Construcción y Equipamiento del área de hemodiálisis y hospitalización del Hospital Alemán Nicaragüense “Carlos Marx” Managua**, con ejecución de C\$14.5 millones, finalizado.
36. **Construcción y Equipamiento de bodega de insumos no médicos en el Hospital Doctor Mauricio Abdalah en Chinandega**, con ejecución de C\$13.8 millones, finalizado.
37. **Mejoramiento y Equipamiento del Hospital Departamental Comandante Hilario Sánchez Vázquez, en el municipio de Masaya**, con ejecución de C\$6.2 millones.

Ministerio de Educación

El Ministerio de Educación (MINED) inicia 2025 con asignación de C\$1,641.9 millones (C\$1,085.7 millones financiados con fuente Rentas del Tesoro y C\$556.2 millones con Donaciones).

Se aprobó en Reforma reducción neta de C\$336.8 millones; de esta forma el PIP-2025 de MINED pasó de C\$1,641.9 millones a C\$1,305.1 millones.

Ejecutó 88.8% de su PIP Actualizado de C\$1,158.3 millones (C\$915.7 millones con la fuente Rentas del Tesoro y C\$242.6 millones con la fuente Donaciones).

Resumen de la ejecución:

1. **Reemplazo y Equipamiento de la Escuela de Educación Especial Melania Lacayo Aguirre en Masaya**, con ejecución de C\$102.1 millones y avance físico acumulado de 91.3%.
2. **Mejoramiento y Equipamiento del Centro Educativo Enrique Tierno Galván en Juigalpa**, con ejecución de C\$11.4 millones correspondiente al monto de adelanto.
3. **Mejoramiento y Equipamiento del Colegio Carlos Fonseca Amador en Managua**, con ejecución de C\$17.7 millones.
4. **Mejoramiento y Equipamiento del Instituto Manuel Salvador Guadamuz González en Camoapa**, con ejecución de C\$0.08 millones, correspondiente al primer pago programado de Estudios de Preinversión, el cual no presenta ejecución física por que pasa de arrastre a 2026.
5. **Mejoramiento y Equipamiento de la Escuela Pedro Orozco en Terrabona, Matagalpa**, con ejecución de C\$24.0 millones. Las obras finalizadas fueron recibidas en diciembre 2025.
6. **Mejoramiento y Equipamiento del Centro Escolar El Dorado en Jinotega**, con ejecución de C\$21.6 millones y ejecución física del 100.0%.
7. **Mejoramiento y Equipamiento del Centro Escolar El Naranja 24 de agosto en Waslala**, con ejecución de C\$10.7 millones y avance físico acumulado de 8.3%.
8. **Mejoramiento y Equipamiento del Instituto Rubén Darío en Posoltega**, con ejecución de C\$43.6 millones y avance físico acumulado de 52.0%.

9. **Mejoramiento y Equipamiento del Instituto Ernesto Salmerón en Waspam**, con ejecución de C\$0.1 millones, la cual corresponde a pago de compromisos del contrato rescindido.
10. **Mejoramiento y Equipamiento del Instituto Patricio Thomas en Waspam**, con ejecución de C\$29.8 millones y ejecución física del 100.0%.
11. **Mejoramiento y Equipamiento del Instituto El Ceibón en Puerto Cabezas**, con ejecución de C\$24.8 millones y ejecución física del 100.0%.
12. **Mejoramiento y Equipamiento del Instituto Guillermo Bans Abraham en la Desembocadura de Río Grande**, con ejecución de C\$56.2 millones y avance físico acumulado de 86.6%.
13. **Mejoramiento y Equipamiento del Instituto Nacional Las Perlas en Laguna de Perlas**, con ejecución de C\$12.1 millones y avance físico acumulado de 18.0%.
14. **Mejoramiento y Equipamiento del Instituto Haulover en Laguna de Perlas**, con ejecución de C\$18.2 millones y avance físico acumulado de 9.0%.
15. **Mejoramiento y Equipamiento del Instituto Nacional Prof. Justo Pastor Castillo en Kukra Hill**, con ejecución de C\$13.8 millones y avance físico acumulado de 20.2%.
16. **Mejoramiento y Equipamiento de Centros Escolares en la RACCS**, con ejecución de C\$1.5 millones y ejecución física del 100.0%. Finalizado.
17. **Reemplazo y Equipamiento del Centro Educativo La Pista en Bonanza, RACCN**, con ejecución de C\$100.9 millones y ejecución física del 100.0%. Finalizado.
18. **Reemplazo y Equipamiento del Centro Escolar Santa Rosa en el Rama, RACCS**, con ejecución de C\$2.2 millones y ejecución física del 100.0%. Finalizado.
19. **Reemplazo y equipamiento del Centro Escolar Salomón Ibarra Mayorga en Santa Lucía, Boaco**, con ejecución de C\$1.4 millones y ejecución física del 100.0%. Finalizado.
20. **Reemplazo y Equipamiento del Centro Escolar Luxemburgo en Camoapa, Boaco**, con ejecución de C\$2.0 millones y ejecución física del 100.0%. Finalizado.

21. **Reemplazo y Equipamiento del Centro Escolar Unión Centroamericana en Camoapa, Boaco**, con ejecución de C\$3.0 millones y ejecución física del 100.0%. Finalizado.
22. **Construcción y Equipamiento del Colegio Praderas de Sandino en Ciudad Sandino, Managua**, con ejecución de C\$103.6 millones y ejecución física del 100.0%. Finalizado.
23. **Mejoramiento y Equipamiento del Centro Educativo Villa Álvarez en El Almendro, Río San Juan**, con ejecución de C\$44.5 millones y ejecución física del 100.0%. Finalizado.
24. **Mejoramiento y Equipamiento del Colegio Blanca Morales en Esquipulas, Matagalpa**, con ejecución de C\$14.0 millones y ejecución física del 100.0%. Finalizado.
25. **Mejoramiento y Equipamiento del Colegio Rubén Darío N°3 en Tipitapa, Managua**, con ejecución de C\$7.2 millones y avance físico acumulado de 9.3%.
26. **Mejoramiento y Equipamiento del Colegio Alfonso Cortés en Rosita, RACCN**, con ejecución de C\$35.4 millones y avance físico acumulado de 62.0%.
27. **Mejoramiento y equipamiento del Colegio Flor de Yagua en Prinzapolka, RACCN**, con ejecución de C\$17.0 millones y avance físico acumulado de 2.2%.
28. **Mejoramiento y Equipamiento del Colegio Horatio Hodgson High School en Bluefields, RACCS**, con ejecución de C\$6.4 millones y avance físico acumulado de 4.5%.
29. **Mejoramiento y Equipamiento del Colegio Alfredo Alegría en Jinotega**, con ejecución de C\$84.9 millones y ejecución física del 100.0%. Finalizado.
30. **Mejoramiento y Equipamiento del Centro Escolar Ernesto Cardenal en San José de Bocay, Jinotega**, con ejecución de C\$42.5 millones y ejecución física del 100.0%. Finalizado.
31. **Reemplazo y Equipamiento de Centro Educativo José Dolores Estrada en el municipio de Murra**, con ejecución de C\$1.9 millones y avance físico acumulado de 18.2%.

32. **Reemplazo y Equipamiento de Centro Educativo Benjamín Zeledón en el municipio de Murra**, con ejecución de C\$1.9 millones y avance físico acumulado de 20.7%.
33. **Reemplazo y Equipamiento de Centro Educativo Arlen Siu en el municipio de Wiwilí de Nueva Segovia**, con ejecución de C\$1.9 millones y avance físico acumulado de 13.8%.
34. **Reemplazo y Equipamiento de Centro Educativo Benjamín Zeledón en el municipio de Wiwilí de Jinotega**, con ejecución de C\$1.6 millones y avance físico acumulado de 11.6%.
35. **Reemplazo y Equipamiento de Centro Educativo Augusto Calderón Sandino en el municipio de Wiwilí de Jinotega**, con ejecución de C\$2.3 millones y avance físico acumulado de 10.4%.
36. **Reemplazo y Equipamiento de Centro Educativo Carlos Fonseca Amador en el municipio de Wiwilí de Jinotega**, con ejecución de C\$1.5 millones y avance físico acumulado de 8.4%.
37. **Reemplazo y Equipamiento de Centro Educativo José Dolores Estrada en el municipio de Wiwilí de Jinotega**, con ejecución de C\$1.5 millones y avance físico acumulado de 8.4%.
38. **Reemplazo y Equipamiento de Centro Educativo Leonel Rugama en el municipio de El Tuma – La Dalia**, con ejecución de C\$1.9 millones y avance físico acumulado de 20.8%.
39. **Reemplazo y Equipamiento de Centro Educativo Augusto C. Sandino en el municipio de Matiguás**, con ejecución de C\$1.9 millones y avance físico acumulado de 16.0%.
40. **Reemplazo y Equipamiento de Centro Educativo Josefa Toledo de Aguerri en el municipio de San Miguelito**, con ejecución de C\$2.1 millones y avance físico acumulado de 10.0%.
41. **Reemplazo y Equipamiento de Centro Educativo Arlen Siu en el municipio de San Miguelito**, con ejecución de C\$2.1 millones y avance físico acumulado de 11.0%.
42. **Reemplazo y Equipamiento de Centro Educativo Enmanuel Mongalo en el municipio de San Carlos**, con ejecución de C\$0.9 millones y avance físico acumulado de 11.0%.

43. **Reemplazo y Equipamiento de Centro Educativo Augusto César Sandino en el municipio de El Castillo**, con ejecución de C\$2.0 millones y avance físico acumulado de 10.0%.
44. **Reemplazo y Equipamiento de Centro Educativo San Isidro N°2 en el municipio de El Rama**, con ejecución de C\$1.5 millones y avance físico acumulado de 25.4%.
45. **Reemplazo y Equipamiento de Centro Educativo Pablo Antonio Cuadra en el municipio de El Rama**, con ejecución de C\$1.5 millones y avance físico acumulado de 23.5%.
46. **Reemplazo y Equipamiento de Centro Educativo Bello Amanecer en el municipio de El Rama**, con ejecución de C\$1.5 millones y avance físico acumulado de 11.0%.
47. **Reemplazo y Equipamiento de Centro Educativo Los Dos Hermanos en el municipio de El Rama**, con ejecución de C\$1.5 millones y avance físico acumulado de 14.1%.
48. **Reemplazo y Equipamiento de Centro Educativo Fe y Esperanza en el municipio de El Rama**, con ejecución de C\$1.4 millones y avance físico acumulado de 14.9%.
49. **Reemplazo y Equipamiento de Centro Educativo Alfarero en el municipio de El Rama**, con ejecución de C\$1.5 millones y avance físico acumulado de 13.3%.
50. **Reemplazo y Equipamiento de Centro Educativo German Pomares en el municipio de Nueva Guinea**, con ejecución de C\$1.5 millones y avance físico acumulado de 15.2%.
51. **Construcción y Equipamiento de Centro Educativo en Camino del Río, Managua**, con ejecución de C\$134.5 millones y ejecución física del 100.0%. Finalizado.
52. **Construcción y Equipamiento de Centro Educativo en Villa Esperanza, Managua**, con ejecución de C\$128.4 millones y ejecución física del 100.0%. Finalizado.
53. **Mejoramiento y Equipamiento del Centro Educativo El Manzano en San Rafael del Sur**, con ejecución de C\$2.0 millones.

54. **Mejoramiento y Equipamiento del Centro Educativo Valle Gothel en Nindirí**, con ejecución de C\$3.1 millones.
55. **Mejoramiento y Equipamiento del Instituto Nacional Héroes y Mártires de la Reforma en Masaya**, con ejecución de C\$1.9 millones.
56. **Mejoramiento y Equipamiento del Centro Educativo San Ignacio de Loyola en Diriomo**, con ejecución de C\$1.3 millones.

Ministerio de Energía y Minas

El PIP del Ministerio de Energía y Minas (MEM) fue de C\$1,934.4 millones; sin embargo, mediante Reforma Presupuestaria aprobada, la asignación presentó reducción neta por C\$1,435.6 millones como resultado de disminuciones en la fuente Rentas del Tesoro por C\$8.0 millones, en Donación por C\$175.0 millones y en Préstamos Externos por C\$1,252.6 millones. Reasignación entre proyectos en la fuente Rentas del Tesoro por C\$5.4 millones. Por tanto, el PIP del MEM pasa de C\$1,934.4 millones a C\$498.7 millones.

La ejecución 2025 es de C\$467.3 millones, que representa un nivel de ejecución de 93.7% de su PIP. De lo ejecutado a nivel de fuente de financiamiento representa un 42.8% en la fuente Rentas del Tesoro y 57.2% en la fuente Préstamos Externos.

Resumen de la ejecución:

1. **Electrificación Rural**, con ejecución de C\$5.4 millones.
2. **Instalación de Sistemas Fotovoltaicos Individuales en la RACCN**, con ejecución de C\$31.1 millones, por gastos de la unidad ejecutora y regularización por instalación de sistemas fotovoltaicos, con avance físico acumulado del 100.0%. Quedando pendiente el pago final contra el informe final del contrato SBC N°001-2017 - Supervisión de la Instalación de Sistemas Fotovoltaicos – RACCN en enero 2026.
3. **Instalación de Sistemas Fotovoltaicos Individuales en la RACCS**, con ejecución de C\$111.8 millones, por regularización de instalación de sistemas fotovoltaicos, con avance físico acumulado del 100.0%. Quedando pendiente la regularización del último pago en enero 2026.

4. **Instalación de Sistemas Fotovoltaicos Individuales en Río San Juan**, con ejecución de C\$14.5 millones, por regularización de instalación de sistemas fotovoltaicos en San Carlos y El Castillo, con avance físico acumulado del 100.0%. Quedando pendiente la regularización del último pago en enero 2026.
5. **Construcción de Central Geotermoeléctrica en el Campo del Volcán Cosigüina – Chinandega**, con ejecución de C\$15.9 millones, por gastos de la unidad ejecutora.
6. **Construcción de planta generadora de energía eléctrica solar fotovoltaica El Hato en Ciudad Darío, Matagalpa**, con ejecución de C\$105.0 millones, correspondiente a estudios y diseño, con avance del 100.0%.
7. **Construcción y Equipamiento de red de distribución eléctrica en el Departamento de Boaco**, con ejecución de C\$32.0 millones. Se realizó recepción sustancial de las obras en diciembre 2025, ejecutándose el 90% financiero y 100.0% de las obras con la construcción de 32.49 kilómetros de redes de distribución de energía eléctrica en 513 viviendas.
8. **Construcción y Equipamiento de red de distribución eléctrica en el Departamento de Estelí**, con ejecución de C\$9.3 millones. Se realizó recepción sustancial de las obras en diciembre 2025, ejecutándose el 90% financiero y 100.0% de las obras con la construcción de 9.17 kilómetros de redes de distribución de energía eléctrica en 179 viviendas.
9. **Construcción y Equipamiento de red de distribución eléctrica en el Departamento de Jinotega**, con ejecución de C\$26.4 millones. Se realizó recepción sustancial de las obras en diciembre 2025, ejecutándose el 90% financiero y 100.0% de las obras con la construcción de 25.57 kilómetros de redes de distribución de energía eléctrica en 546 viviendas.
10. **Construcción y Equipamiento de red de distribución eléctrica en el Departamento de Madriz**, con ejecución de C\$6.4 millones. Se realizó recepción sustancial de las obras en diciembre 2025, ejecutándose el 90% financiero y 100.0% de las obras con la construcción de 6.91 kilómetros de redes de distribución de energía eléctrica en 130 viviendas.
11. **Construcción y Equipamiento de red de distribución eléctrica en el Departamento de Managua**, con ejecución de C\$8.5 millones. Se realizó recepción sustancial de las obras en diciembre 2025, ejecutándose el 90% financiero y 100.0% de las obras con la construcción de 2.92 kilómetros de redes de distribución de energía eléctrica en 195 viviendas.

12. **Construcción y Equipamiento de red de distribución eléctrica en el Departamento de Masaya**, con ejecución de C\$2.4 millones. Se realizó recepción sustancial de las obras en diciembre 2025, ejecutándose el 90% financiero y 100.0% de las obras con la construcción de 2.85 kilómetros de redes de distribución de energía eléctrica en 125 viviendas.
13. **Construcción y Equipamiento de red de distribución eléctrica en el Departamento de Matagalpa**, con ejecución de C\$40.2 millones. Se realizó recepción sustancial de las obras en diciembre 2025, ejecutándose el 90% financiero y 100.0% de las obras con la construcción de 36.09 kilómetros de redes de distribución de energía eléctrica en 881 viviendas.
14. **Construcción y Equipamiento de red de distribución eléctrica en el Departamento de Nueva Segovia**, con ejecución de C\$10.6 millones. Se realizó recepción sustancial de las obras en diciembre 2025, ejecutándose el 90% financiero y 100% de las obras con la construcción de 10.79 kilómetros de redes de distribución de energía eléctrica en 213 viviendas.
15. **Construcción y Equipamiento de red de distribución eléctrica en el Departamento de Rivas**, con ejecución de C\$6.0 millones. Se realizó recepción sustancial de las obras en diciembre 2025, ejecutándose el 90% financiero y 100.0% de las obras con la construcción de 5.52 kilómetros de redes de distribución de energía eléctrica en 210 viviendas.
16. **Construcción y Equipamiento de red de distribución eléctrica en la Región Autónoma Costa Caribe Norte**, con ejecución de C\$41.6 millones. Se realizó recepción sustancial de las obras en diciembre 2025, ejecutándose el 90% financiero y 100.0% de las obras con la construcción de 38.58 kilómetros de redes de distribución de energía eléctrica en 402 viviendas.

Ministerio de Hacienda y Crédito Público

El PIP inicial del MHCP es de C\$1,383.8 millones, con Préstamos Externos; sin embargo, con la Ley de reforma al presupuesto aprobado 2025, se redujo un monto de C\$790.7 millones. De esta forma, el PIP del MHCP pasó a C\$593.1 millones, ejecutando C\$358.0 millones, equivalente a 60.4% de su PIP reformado.

Resumen de la ejecución

1. **Construcción y Equipamiento de planta de producción y transformación de productos apícolas en el centro tecnológico Arlen Siu, el Sauce**, con ejecución de C\$5.2 millones, correspondiente a compra de bienes, los que se encuentran en resguardo de INATEC. Actualmente el proceso de licitación de obras se encuentra en la etapa de evaluación de ofertas técnicas.
2. **Mejoramiento de caminos productivos a nivel Nacional**, con ejecución de C\$72.0 millones y ejecución física acumulada de 10%; tiene un alcance de 41.35 kilómetros de caminos adoquinados, de los cuales en el año 2025 se lograron subcontratar obras de movimiento de tierra, drenaje menor y mayor, para cuatro tramos, cuyo alcance asciende a 17.0 kilómetros.
3. **Rehabilitación de caminos afectados por los huracanes Eta e Iota en el norte y Caribe de Nicaragua**, con ejecución de C\$129.5 millones y ejecución física acumulada de 18.0%.
4. **Construcción y Rehabilitación de viviendas afectadas por los huracanes Eta e Iota a nivel nacional**, con ejecución de C\$151.3 millones y ejecución física acumulada de 10.0%.

Ministerio del Interior

El Ministerio del Interior (MINT) inicia el período 2025 con asignación de C\$115.0 millones con fuente Rentas del Tesoro.

Se aprobó en Reforma reducción neta de C\$75.7 millones en Rentas del Tesoro. De esta forma el PIP-2025 del MINT pasó de C\$115.0 millones a C\$39.3 millones.

Ejecutó el 100.0% de su PIP Actualizado, equivalentes a C\$39.3 millones con fuente Rentas del Tesoro.

Resumen de la ejecución:

1. **Mejoramiento y Equipamiento del Sistema de tratamiento de aguas residuales en el Centro Penitenciario de Tipitapa**, con ejecución de C\$1.7 millones, en ejecución estudios y diseños y avance acumulado de 40.0%.

2. **Mejoramiento y Equipamiento del Sistema de tratamiento de aguas residuales en el Centro Penitenciario Integral de Mujeres**, con ejecución de C\$1.5 millones, en ejecución estudios y diseños, y avance acumulado de 40.0%.
3. **Mejoramiento y Equipamiento del Sistema de tratamiento de aguas residuales en el Centro Penitenciario de Granada**, con ejecución de C\$1.4 millones, en ejecución estudios y diseños, y avance acumulado de 40.0%.
4. **Mejoramiento y Equipamiento del sistema de tratamiento de aguas residuales en el Centro Penitenciario de Juigalpa**, con ejecución de C\$1.4 millones, en ejecución estudios y diseños, y avance acumulado de 40.0%.
5. **Mejoramiento y Equipamiento del sistema de tratamiento de aguas residuales en el Centro Penitenciario de Matagalpa**, con ejecución de C\$1.4 millones, en ejecución estudios y diseños, y avance acumulado de 40.0%.
6. **Mejoramiento y Equipamiento del sistema de tratamiento de aguas residuales en el Centro Penitenciario de Bluefields**, con ejecución de C\$1.3 millones, en ejecución estudios y diseños, y avance acumulado de 40.0%.
7. **Mejoramiento y Equipamiento del Centro Penitenciario de Granada**, con ejecución de C\$2.4 millones, en ejecución estudios y diseños, y avance acumulado de 12.7%.
8. **Mejoramiento y Equipamiento del Centro Penitenciario de Juigalpa**, con ejecución de C\$2.6 millones, en ejecución estudios y diseños, y avance acumulado de 12.6%.
9. **Mejoramiento y Equipamiento del Centro Penitenciario de Estelí**, con ejecución de C\$2.3 millones, en ejecución estudios y diseños, avance acumulado de 13.0%.
10. **Mejoramiento y Equipamiento del Centro Penitenciario de Matagalpa**, con ejecución de C\$2.6 millones, en ejecución estudios y diseños, y avance acumulado de 12.6%.
11. **Mejoramiento y Equipamiento del Centro Penitenciario de Tipitapa**, con ejecución de C\$2.9 millones, en ejecución estudios y diseños, y avance acumulado de 12.3%.

12. **Mejoramiento y Equipamiento del Centro Penitenciario de Chinandega**, con ejecución de C\$2.0 millones, en ejecución estudios y diseños, y avance acumulado de 13.4%.
13. **Mejoramiento y Equipamiento del Centro Penitenciario Integral de Mujeres**, con ejecución de C\$2.6 millones, en ejecución estudios y diseños, y avance acumulado de 12.5%.
14. **Mejoramiento y Equipamiento del Centro Penitenciario de Bluefields**, con ejecución de C\$1.4 millones, en ejecución estudios y diseños, y avance acumulado de 14.7%.
15. **Mejoramiento y Equipamiento del Centro Penitenciario de León**, con ejecución de C\$1.4 millones, en ejecución estudios y diseños, y avance acumulado de 14.3%.
16. **Mejoramiento y Equipamiento del Edificio sede de la Dirección General de Migración y Extranjería**, con ejecución de C\$5.2 millones, en ejecución estudios y diseños, y avance acumulado de 50.0%.
17. **Reemplazo y Equipamiento del Edificio sede de la Dirección General de Bomberos**, con ejecución de C\$2.7 millones, en ejecución estudios y diseños, y avance acumulado de 40.6%.
18. **Reemplazo y Equipamiento de la Estación Central de Bomberos Z-1**, con ejecución de C\$2.5 millones, en ejecución estudios y diseños, y avance acumulado de 39.7%.

Ministerio del Ambiente y los Recursos Naturales

El Ministerio del Ambiente y los Recursos Naturales (MARENA) inicia 2025 con asignación de C\$109.1 millones, correspondiente a fuente Rentas del Tesoro.

Se aprobó en Reforma al presupuesto reducción neta de C\$78.8 millones; de esta forma el PIP-2025 del MARENA pasó de C\$109.1 millones a C\$30.3 millones.

Ejecutó 90.7% de su PIP Actualizado, C\$27.5 millones con fuente Rentas del Tesoro.

Resumen de la ejecución:

1. **Reemplazo y Equipamiento de la delegación Departamental del MARENA en el municipio de Siuna**, con ejecución de C\$4.0 millones y ejecución física del 100.0%. Finalizado.
2. **Construcción y Equipamiento de la delegación Departamental del MARENA en el municipio de Matagalpa**, con ejecución de C\$14.4 millones y ejecución física del 100.0%. Finalizado.
3. **Construcción y Equipamiento de áreas de usos múltiples y administrativas del edificio sede del MARENA en Managua**, con ejecución de C\$8.4 millones y ejecución física del 100.0%. Finalizado.
4. **Ampliación y Equipamiento del Centro de Información ambiental de la reserva natural Complejo Volcánico Pilas – El Hoyo en el municipio de León**, con ejecución de C\$0.7 millones y avance físico acumulado de 32.5%.

Empresa Nicaragüense de Acueductos y Alcantarillados Sanitarios

La Empresa Nicaragüense de Acueductos y Alcantarillados Sanitarios (ENACAL) inicia 2025 con asignación en Gobierno Central de C\$2,717.8 millones (C\$1,232.0 millones financiados con la fuente Rentas del Tesoro y C\$1,485.8 millones con la fuente Préstamos Externos).

Se aprobó en Reforma reducción neta de C\$890.9 millones, de esta forma el PIP-2025 de ENACAL Gobierno Central pasó de C\$2,717.8 millones a C\$1,827.0 millones.

Ejecutó 94.0% de su PIP Actualizado en Gobierno Central, C\$1,714.9 millones (C\$991.2 millones con la fuente Rentas del Tesoro y C\$723.7 millones con la fuente Préstamos Externos).

Resumen de la ejecución:

1. **Mejoramiento de colectoras del sistema de alcantarillado sanitario de la Ciudad de Managua**, con ejecución de C\$304.8 millones y avance físico acumulado de 9.0%.
2. **Mejoramiento del sistema de agua potable y construcción del alcantarillado sanitario de la Ciudad de Bluefields**, con ejecución de C\$2.8 millones, ejecución correspondiente a unidad ejecutora.

3. **Mejoramiento y Ampliación del sistema de agua potable de la Ciudad de Camoapa**, con ejecución de C\$16.1 millones, correspondiente a la adquisición de terreno.
4. **Reemplazo de pozos de agua potable en la Ciudad de Managua**, con ejecución de C\$98.8 millones y ejecución física del 100.0%. Proyecto finalizado, se reemplazaron 05 pozos.
5. **Ampliación de las redes de agua potable y alcantarillado sanitario en el Departamento de Managua**, con ejecución de C\$69.2 millones y ejecución física del 100.0%. Finalizado.
6. **Ampliación de las redes de agua potable y alcantarillado sanitario en el Departamento de Rivas**, con ejecución de C\$0.4 millones y ejecución física del 100.0%, correspondiente a redes de A.P en Potosí.
7. **Ampliación de las redes de agua potable y alcantarillado sanitario en el Departamento de Estelí**, con ejecución de C\$4.7 millones y ejecución física del 100.0%, correspondiente a obras de Agua Potable en municipio de Estelí.
8. **Mejoramiento del sistema de tratamiento de aguas residuales de Managua**, con ejecución de C\$1.0 millones, correspondiente a gestiones administrativas.
9. **Mejoramiento y Ampliación del sistema de alcantarillado sanitario de la Ciudad de Tipitapa**, con ejecución de C\$411.9 millones y avance físico acumulado de 18.6%.
10. **Construcción del sistema de alcantarillado sanitario en las localidades del Departamento de Managua**, con ejecución de C\$36.0 millones y ejecución física del 100.0%. Finalizado.
11. **Mejoramiento y Ampliación del sistema de agua potable de la Ciudad de Ocotal**, con ejecución de C\$3.4 millones, correspondiente a unidad ejecutora y adquisición de terreno.
12. **Mejoramiento y Ampliación del sistema de alcantarillado sanitario y tratamiento de aguas residuales de la Ciudad de León**, con ejecución de C\$32.5 millones, correspondiente a unidad ejecutora y avance físico acumulado de 58.6%.
13. **Mejoramiento y Ampliación del sistema de agua potable de Altagracia**, con ejecución de C\$5.5 millones y avance físico acumulado de 31.6%.

14. **Mejoramiento y Ampliación del sistema de agua potable de Moyogalpa**, con ejecución de C\$4.5 millones y avance físico acumulado de 23.6%.
15. **Construcción del sistema de alcantarillado sanitario de Altagracia**, con ejecución de C\$6.4 millones y avance físico acumulado de 38.3%.
16. **Construcción del sistema de alcantarillado sanitario de Moyogalpa**, con ejecución de C\$20.8 millones, correspondiente a obra (Contrato rescindido) y supervisión.
17. **Mejoramiento de la gestión técnica y comercial y obras de impacto rápido de ENACAL – Altamira, Managua**, con ejecución de C\$17.3 millones y ejecución física del 100.0%. Finalizado.
18. **Construcción de planta fotovoltaica para la operación de los sistemas de ENACAL en el municipio de San Isidro, Matagalpa**, con ejecución de C\$24.8 millones y avance físico acumulado de 99.8%.
19. **Ampliación de la cobertura de medición de agua potable a nivel nacional**, con ejecución de C\$22.8 millones y ejecución física del 100.0%.
20. **Reemplazo del control de medición de agua potable a nivel nacional**, con ejecución de C\$17.2 millones y ejecución física del 100.0%.
21. **Mejoramiento y Ampliación del sistema de agua potable de la Ciudad de Diriamba**, con ejecución de C\$17.0 millones y ejecución física del 100.0%.
22. **Construcción de planta fotovoltaica para la operación de los sistemas de ENACAL en el municipio de Masaya**, con ejecución de C\$159.9 millones y avance físico acumulado de 54.7%.
23. **Mejoramiento y Ampliación del sistema de agua potable de las Ciudades de San Jorge y Buenos Aires**, con ejecución de C\$1.4 millones, correspondiente a la adquisición de terreno.
24. **Mejoramiento de los sistemas de agua potable en el Departamento de Managua**, con ejecución de C\$4.2 millones y ejecución física del 100.0%.
25. **Mejoramiento de los sistemas de agua potable en el Departamento de Boaco**, con ejecución de C\$3.1 millones y ejecución física del 100.0%.

26. **Mejoramiento de los sistemas de agua potable en el Departamento de Matagalpa**, con ejecución de C\$35.8 millones y ejecución física del 100.0%.
27. **Mejoramiento de los sistemas de agua potable en el Departamento de Nueva Segovia**, con ejecución de C\$18.5 millones y ejecución física del 100.0%.
28. **Mejoramiento de los sistemas de agua potable en el Departamento de Rivas**, con ejecución de C\$11.1 millones y ejecución física del 100.0%.
29. **Mejoramiento de los sistemas de saneamiento urbano en el Departamento de Estelí**, con ejecución de C\$4.8 millones y ejecución física del 100.0%.
30. **Mejoramiento de los sistemas de saneamiento urbano de la Ciudad de Malpaisillo, León**, con ejecución de C\$8.2 millones y ejecución física del 100.0%; se ejecutaron 1.84 km de red.
31. **Construcción y Equipamiento de pozos de agua potable en la Ciudad de San Marcos, Carazo**, con ejecución de C\$19.9 millones y ejecución física del 100.0%. Finalizado.
32. **Construcción y Equipamiento de pozos de agua potable en la Ciudad de Somoto, Madriz**, con ejecución de C\$29.8 millones y ejecución física del 100.0%. Finalizado.
33. **Construcción y Equipamiento de pozo de agua potable en la Ciudad de San Isidro, Matagalpa**, con ejecución de C\$15.9 millones y ejecución física del 100.0%. Finalizado.
34. **Reemplazo de pozos de agua potable en la Ciudad de Masaya**, con ejecución de C\$18.9 millones y ejecución física del 100.0%. Finalizado.
35. **Construcción de sistema de agua potable y saneamiento en comunidades del municipio de San Nicolás, Departamento de Estelí**, con ejecución de C\$13.8 millones y ejecución física del 100.0%, correspondiente a obras en comunidad El Barro.
36. **Construcción de sistema de agua potable y saneamiento en comunidades del municipio de Condega, Departamento de Estelí**, con ejecución de C\$17.9 millones y ejecución física del 100.0%, correspondiente a obras en comunidad Jocote Arriba.

37. **Construcción de sistema de agua potable y saneamiento en comunidad del municipio de La Paz Centro, Departamento de León**, con ejecución de C\$2.4 millones y ejecución física del 100.0%, correspondiente a obras en comunidad Los Arcos.
38. **Construcción de sistema de agua potable y saneamiento en comunidad del municipio de Larreynaga, Departamento de León**, con ejecución de C\$33.5 millones y ejecución física del 100.0%, correspondiente a obras en comunidad El Piñuelar.
39. **Construcción de sistema de agua potable y saneamiento en comunidad del municipio de San Francisco del Norte, Departamento de Chinandega**, con ejecución de C\$2.4 millones y ejecución física del 100.0%, correspondiente a obras en comunidad Nancital #2.
40. **Construcción de sistema de agua potable y saneamiento en comunidad del municipio de Puerto Morazán, Departamento de Chinandega**, con ejecución de C\$2.4 millones y ejecución física del 100.0%, correspondiente a obras en comunidad Plan Nicaragua.
41. **Construcción de sistema de agua potable y saneamiento en comunidad del municipio de Santo Tomás del Norte, Departamento de Chinandega**, con ejecución de C\$2.4 millones y ejecución física del 100.0%, correspondiente a obras en comunidad Vado Ancho.
42. **Construcción de sistema de agua potable y saneamiento en comunidad del municipio de Somofillo, Departamento de Chinandega**, con ejecución de C\$14.6 millones y ejecución física del 100.0%, correspondiente a obras en comunidad Dulce Nombre de Jesús.
43. **Construcción de sistema de agua potable y saneamiento en comunidad del municipio de San José de los Remates, Departamento de Boaco**, con ejecución de C\$17.8 millones y ejecución física del 100.0%, correspondiente a obras en comunidad La Majada.
44. **Construcción de sistema de agua potable y saneamiento en comunidad del municipio de La Libertad, Departamento de Chontales**, con ejecución de C\$24.0 millones y ejecución física del 100.0%, correspondiente a obras en comunidad Cosmatillo.
45. **Construcción de sistema de agua potable y saneamiento rural en la comunidad La Esperanza, Nueva Guinea**, con ejecución de C\$26.7 millones y ejecución física del 100.0%.

46. **Construcción de sistema de agua potable y saneamiento rural en la comunidad La Cuesta, El Coral**, con ejecución de C\$2.4 millones y ejecución física del 100.0%, correspondiente a obras y equipamiento de mini acueducto por bombeo (MABE).
47. **Construcción de sistema de agua potable y saneamiento rural en la comunidad Mukuswas, Bonanza**, con ejecución de C\$13.0 millones y ejecución física del 100.0%; se instalaron 3.7 km de línea de conducción.
48. **Ampliación de la cobertura del servicio sostenible de agua y saneamiento en Las Segovias**, con ejecución de C\$19.9 millones y ejecución física del 100.0%. Finalizado.
49. **Ampliación de la cobertura del servicio sostenible de agua y saneamiento en Boaco y Chontales**, con ejecución de C\$14.9 millones y ejecución física del 100.0%, correspondiente a obras en comunidad Jicotepe y estudios en comunidades La Coyota y La Gateada.
50. **Ampliación de la cobertura del servicio sostenible de agua y saneamiento en Río San Juan**, con ejecución de C\$12.6 millones y ejecución física del 100.0%, correspondiente a obras en comunidad Santa Cruz – San Cristóbal, Carrizal y Villa Francia. Finalizado.
51. **Ampliación de la cobertura del servicio sostenible de agua y saneamiento en León y Chinandega**, con ejecución de C\$15.7 millones y ejecución física del 100.0%, correspondiente a obras en comunidad Buena Vista.
52. **Ampliación de la cobertura del servicio sostenible de agua y saneamiento en Masaya, Carazo, Granada y Rivas**, con ejecución de C\$21.7 millones y ejecución física del 100.0%, correspondiente a obras en comunidad El Limonal, La Orilla y El Aguacate.
53. **Ampliación de la cobertura del servicio sostenible de agua y saneamiento en Matagalpa y Jinotega**, con ejecución de C\$7.2 millones y ejecución física del 100.0%. correspondiente a obras en comunidades Cerro Las Minas, Llanos de Boquerón, San Ramón de las Uvas en San Isidro.

Empresa Nacional de Transmisión Eléctrica

El PIP inicial 2025 de la Empresa Nacional de Transmisión Eléctrica (ENATREL) es de C\$852.3 millones; sin embargo, mediante Reforma Presupuestaria aprobada e incorporaciones se incrementó por C\$514.2 millones para alcanzar un presupuesto actualizado de C\$1,366.5 millones.

La ejecución al cierre 2025 es de C\$1,365.9 millones, que representa un nivel de ejecución de 99.9% de su PIP. De lo ejecutado a nivel por fuente de financiamiento representa un 59.7% en la fuente Rentas del Tesoro y 40.2% en la fuente Préstamos Externos.

Resumen de la ejecución:

1. **Construcción de Red de Distribución Eléctrica Rural en los Departamentos de Nueva Segovia, Madriz, Estelí, Jinotega y Matagalpa (PNESER)**, con ejecución de C\$378.7 millones por gastos de la unidad ejecutora, supervisión, Diseños adquisición de materiales y obras de construcción de sistemas de distribución de energía eléctrica en 21 municipios, reporta un avance físico acumulado de 60.2%.
2. **Construcción de Red de Distribución Eléctrica Rural en los Departamentos de León y Chinandega (PNESER)**, con ejecución de C\$9.5 millones, correspondiente a pagos por materiales proceso LPI-001-2023.
3. **Construcción de Red de Distribución Eléctrica Rural en la Zona Norte del Departamento de Managua (PNESER)**, con ejecución de C\$8.0 millones, correspondiente a pagos por materiales procesos LPI-001-2023: C\$4.9 millones y LPI-002-2023:C\$3.1 millones.
4. **Construcción de Red de Distribución Eléctrica Rural en los Departamentos de Boaco, Chontales, Río San Juan (PNESER)**, con ejecución de C\$25.0 millones, correspondiente a pagos por materiales.
5. **Construcción de Red de Distribución Eléctrica Rural en los Departamentos de Masaya, Granada, Carazo y Rivas (PNESER)**, con ejecución de C\$8.3 millones, correspondiente a pagos por materiales.
6. **Normalización del Servicio Eléctrico en Asentamientos Sector Managua (PNESER)**, con ejecución de C\$74.2 millones, por gastos de la unidad ejecutora, supervisión, pagos por adquisición de materiales y obras de electrificación de asentamientos en el sector de Managua.

7. **Normalización del Servicio Eléctrico en Asentamientos Sector Norte (PNESER)**, con ejecución de C\$9.9 millones, correspondiente a pagos por materiales y obras de electrificación.
8. **Normalización del Servicio Eléctrico en Asentamientos Sector Occidente (PNESER)**, con ejecución de C\$71.2 millones, por pagos de adquisición de materiales correspondiente a pagos por materiales y obras de electrificación.
9. **Normalización del Servicio Eléctrico en Asentamientos Sector Sur (PNESER)**, con ejecución de C\$43.0 millones, por pagos de adquisición de materiales y obras de electrificación.
10. **Normalización del Servicio Eléctrico en Asentamientos Sector RACCS (PNESER)**, con ejecución de C\$0.9 millones, correspondiente a avance de obra en asentamientos de los municipios El Rama y Muelle de los Bueyes.
11. **Mejoramiento de la Red de Distribución Eléctrica y Sistema de Medición en el Departamento de Managua**, con ejecución de C\$43.9 millones, por gastos de la unidad ejecutora.
12. **Rehabilitación de la Red de Distribución Eléctrica en el Departamento de Managua**, con ejecución de C\$48.0 millones, por gastos de la unidad ejecutora y supervisión.
13. **Ampliación de la Capacidad Operativa del Centro Nacional de Despacho de Carga – Managua**, con ejecución de C\$5.5 millones, por gastos de la unidad ejecutora.
14. **Construcción de subestación Bluefields II en 138 Kv, línea de transmisión La Esperanza II – Bluefields II en 138 Kv y Ampliación de la subestación La Esperanza II**, con ejecución de C\$15.4 millones, por gastos de la unidad ejecutora.
15. **Construcción de subestación El Tortuguero y línea de transmisión en 138 Kv El Tortuguero – La Esperanza**, con ejecución de C\$11.4 millones, por gastos de la unidad ejecutora.
16. **Construcción de subestación Gis Corinto 138 Kv, línea de transmisión 138 Kv y obras conexas**, con ejecución de C\$89.3 millones, por gastos de la administración del proyecto.

17. **Conectividad Digital de Nicaragua**, con ejecución de C\$523.7 millones, por pagos a suministros de construcción de obras.

Empresa Administradora de Aeropuertos Nacionales e Internacionales

EAANI inicia 2025 con asignación presupuestaria de C\$1,299.2 millones, de los cuales C\$582.3 millones corresponden a la fuente Rentas del Tesoro y C\$716.9 millones a la fuente Préstamos Externos.

No obstante, en el transcurso del año, conforme solicitud de la institución, se aprobó modificaciones presupuestarias de disminuciones en Recursos del Tesoro por C\$80.0 millones y en Préstamos Externos por C\$593.5 millones.

Como resultado de lo anterior, el PIP del EAANI disminuyó a C\$625.7 millones, de los cuales C\$502.3 millones corresponden a la fuente Rentas del Tesoro y C\$123.4 millones a Préstamos Externos.

Al cierre 2025, el EAANI presenta ejecución de C\$548.2 millones (88.0%), de los cuales C\$468.1 millones corresponde a Rentas del Tesoro y C\$80.1 millones a Préstamos Externos.

Resumen de la ejecución:

1. **Mejoramiento en el Aeropuerto de Bluefields**, con ejecución de C\$225.7 millones y avance físico acumulado de 81.9%.
2. **Mejoramiento en el Aeropuerto de Corn Island**, con ejecución de C\$57.5 millones y avance físico acumulado de 9.9%.
3. **Rehabilitación de áreas de movimiento de aeronaves en el Aeropuerto Internacional Augusto C. Sandino**, con ejecución de C\$264.9 millones y ejecución física del 100.0%.

Empresa Portuaria Nacional

EPN inició 2025 con asignación presupuestaria de C\$932.4 millones, los cuales corresponden a la fuente Rentas del Tesoro. Sin embargo, en el transcurso del año conforme solicitud de la institución, se aprobaron modificaciones presupuestarias de aumento en Recursos del Tesoro por C\$500.2 millones, por lo tanto, el PIP de EPN ascendió a un total de C\$1,432.6 millones.

Al cierre 2025, EPN presentó ejecución de C\$1,369.6 millones, equivalente a 95.6% de su PIP actualizado

Resumen de la ejecución:

1. **Reemplazo de las oficinas de administración de aduana – importaciones en el Complejo Portuario Corinto**, con ejecución de C\$144.0 millones y avance físico acumulado de 89.5%.
2. **Reemplazo del Puesto Cuarentena Agropecuaria – IPSA en el Complejo Portuario Corinto**, con ejecución de C\$1.5 millones. Obra finalizada.
3. **Construcción de Acceso al Centro Logístico San Isidro en el Complejo Portuario Corinto**, con ejecución de C\$42.4 millones. Obra finalizada.
4. **Construcción de Losa de Concreto para muelles Multipropósitos en el Complejo Portuario Corinto, Chinandega**, con ejecución de C\$223.2 millones y avance físico acumulado de 70.2%.
5. **Mejoramiento de las capacidades técnicas y operativas de Puerto Corinto**, con ejecución de C\$958.5 millones y avance físico acumulado de 77.5%.

A continuación, se presentan los avances de los componentes principales que se encuentran en ejecución:

Construcción del muelle terminal granelera en puerto corinto, con ejecución de C\$194.6 millones y avance físico acumulado de 92.5%.

Construcción Centro logístico San Isidro, con ejecución de C\$55.9 millones. Obra finalizada.

Equipamiento del Centro logístico San Isidro en Puerto Corinto, con ejecución de C\$39.9 millones y avance físico acumulado de 75.0%.

Reordenamiento de Recinto Portuario en Puerto Corinto, con ejecución de C\$112.6 millones y avance físico acumulado de 75.0%.

Mejoramiento de muelle patio de contenedores en puerto corinto, con ejecución de C\$186.9 millones y avance físico acumulado de 21.0%.

Construcción del muelle multipropósito Este y oeste en puerto corinto, con ejecución de C\$212.4 millones y avance físico acumulado de 98.8%.

Equipamiento terminal de contenedores en Puerto Corinto, con ejecución de C\$122.3 millones y avance físico acumulado de 84.9%

Supervisión para el mejoramiento de las capacidades técnicas y operativas de puerto Corinto, con ejecución de C\$27.1 millones.

Auditoría externa para el mejoramiento de las capacidades técnicas y operativas de puerto corinto, con ejecución de C\$6.8 millones.

Empresa Nicaragüense del Gas

El PIP inicial de ENIGAS correspondía a C\$487.7 millones en Préstamos Externos; sin embargo, haciendo uso del artículo No.12 de la Ley No. 1225 "Ley Anual de presupuesto General de la República 2025", se incorporó monto de C\$29.5 millones. De esta forma, el PIP de la ENIGAS pasó a C\$517.2 millones, ejecutando C\$450.4 millones, equivalente a 87.1% de su PIP actualizado.

Resumen de la ejecución:

1. **Procura y Construcción de tres esferas para almacenamiento de GLP**, con ejecución de C\$450.4 millones y avance físico acumulado de 58.5%.

Sistema Nacional para la Prevención, Mitigación y Atención de Desastre

El PIP inicial de SINAPRED correspondía a C\$540.3 millones en Préstamos Externos; tuvo un incremento presupuestario en base a la Ley de reforma al presupuesto 2025 y Arto.12 de la Ley No. 1225, ampliando a C\$932.0 millones, de los cuales C\$4.4 millones corresponde a Recursos del Tesoro y C\$927.6 millones a Recursos Externos. Al cierre 2025 ejecutó C\$902.8 millones, equivalente a 96.9% de su PIP actualizado.

Resumen de la ejecución:

1. **Mejoramiento y Equipamiento del Sistema Nacional de Respuesta a Emergencias de Nicaragua – SINAREM**, con ejecución de C\$902.8 millones y avance físico acumulado de 88.0%.

Alcaldía de Managua

En 2025, para Gobierno Central ALMA tiene asignación de C\$1,637.5 millones, en Rentas del Tesoro. La ejecución es de C\$1,637.0 millones, que representa un nivel de ejecución de 99.9% de su PIP.

Resumen de la ejecución:

1. **Rehabilitación de la pista Juan Pablo II y construcción de pasos a desnivel en la Ciudad de Managua**, con ejecución de C\$1,338.5 millones, en ejecución:

Tramo I: ejecución física acumulada del 100.0%. La obra está finalizada, los pagos por avance de obra se encuentran en proceso de finiquito.

Tramo IV: ejecución física acumulada de 96.0%. Los pagos por avance de obra se encuentran en proceso de gestión. Una vez aprobados se registrará en el módulo de contratos para alcanzar el 96.0% de avance financiero.

Tramos II y III: Se recibió la No Objeción de la evaluación de la oferta Técnica de Tramo II y III; se realizó apertura de las ofertas económicas y se elaboró el informe de evaluación, enviado a No Objeción del BEI, en proceso.

2. **Construcción de Pista Norte – Acceso a Urbanización Camino del Río – en el distrito VI, Managua**, con ejecución de C\$160.9 millones y avance físico acumulado de 89.3%.
3. **Construcción de Micropresa La Maravilla en La Comarca Sabana Grande, D-VI Managua**, con ejecución de C\$69.7 millones, en recursos propios y ejecución física del 100.0%.
4. **Construcción del edificio municipal de atención ciudadana “Simón Bolívar”**, con ejecución de C\$67.9 millones y avance físico acumulado de 75%.

Policía Nacional

El PIP de la PN asciende a C\$320.7 millones, financiado con la fuente Rentas del Tesoro. Al cierre 2025 la ejecución es de C\$320.7 millones, equivalente al 100.0% de su PIP asignado.

Resumen de la ejecución:

1. **Reemplazo y Equipamiento de la delegación policial Departamental en Juigalpa, Chontales**, con ejecución de C\$4.2 millones y ejecución física del 100.0%.
2. **Reemplazo y Equipamiento de la Delegación Policial en Chinandega**, con ejecución de C\$57.3 millones.
3. **Reemplazo y Equipamiento de la delegación policial en el Distrito 3, Managua**, con ejecución de C\$71.4 millones y ejecución física del 100.0%.
4. **Construcción y Equipamiento de la delegación policial de la comunidad Delirio de Wina, San Jose de Bocay, Jinotega**, con ejecución de C\$9.0 millones y ejecución física del 100.0%.
5. **Construcción y Equipamiento de la delegación policial en la comunidad de Musawas, Bonanza, RACCN**, con ejecución de C\$16.6 millones y ejecución física del 100.0%.
6. **Reemplazo y Equipamiento de la delegación policial en la comunidad de San Pedro del Norte, Paiwas, RACCS**, con ejecución de C\$8.0 millones y ejecución física del 100.0%.
7. **Reemplazo y Equipamiento de la delegación policial en el Distrito 5 en Managua**, con ejecución de C\$56.7 millones y avance físico acumulado de 30.0%.
8. **Construcción y Equipamiento de delegación policial en Comunidad Naciones Unidas, Nueva Guinea RACCS**, con ejecución de C\$9.3 millones y ejecución física del 100.0%.
9. **Construcción y Equipamiento de delegación policial en Comunidad Polo de Desarrollo Daniel Guido, Bluefields RACCS**, con ejecución de C\$9.9 millones y ejecución física del 100.0%.
10. **Reemplazo y Equipamiento del puesto fronterizo Leymus en Waspán, RACCN**, con ejecución de C\$9.7 millones y ejecución física del 100.0%.
11. **Reemplazo y Equipamiento de delegación policial en comunidad Orinoco, Laguna de Perlas RACCS**, con ejecución de C\$9.7 millones y ejecución física del 100.0%.

12. **Reemplazo y Equipamiento de delegación Departamental en Jinotepe, Carazo**, con ejecución de C\$51.8 millones y avance físico acumulado de 16.5%.
13. **Construcción y Equipamiento de la delegación policial en la comunidad San Bartolo, Quilali, Nueva Segovia**, con ejecución de C\$7.0 millones y ejecución física del 100.0%.

Instituto de Cultura de los Pueblos y Juventudes

El PIP del ICPJ asciende a C\$18.6 millones, financiado con la fuente Rentas del Tesoro. Al cierre de 2025 se ejecutó C\$18.6 millones, equivalente al 100.0% de su PIP asignado.

Resumen de la ejecución:

1. **Mejoramiento y Equipamiento del Centro Cultural Antiguo Gran Hotel en Managua**, con ejecución de C\$7.6 millones y ejecución física del 100.0%.
2. **Mejoramiento de la infraestructura y servicios del sitio histórico Hacienda San Jacinto en Tipitapa**, con ejecución de C\$3.5 millones y avance físico acumulado de 59.6%.
3. **Habilitación y Equipamiento del Centro Cultural Colonia Dambach en Managua**, con ejecución de C\$7.5 millones y avance físico acumulado de 88.1%.

Instituto de la Vivienda Urbana y Rural

En 2025, el INVUR presenta un PIP actualizado de C\$996.8 millones, desglosados de la siguiente forma: C\$206.4 millones en la fuente Rentas del Tesoro y C\$790.4 millones en la fuente Préstamos Externos. La ejecución es de C\$996.4 millones, que representa un nivel de ejecución del 100.0% de su PIP.

Resumen de la ejecución:

1. **Construcción de viviendas a familias en extrema pobreza**, con ejecución de C\$591.1 millones.
2. **Construcción de viviendas para familias protagonistas de ingresos bajos**, con ejecución de C\$90.6 millones.

3. **Mejoramiento de viviendas para familias protagonistas de ingresos bajos**, con ejecución de C\$46.4 millones.
4. **Construcción de apartamentos nuevas victorias para familias de ingresos moderados en el municipio de Managua**, con ejecución de C\$69.0 millones.
5. **Construcción de viviendas a familias con ingresos de 1 a 6 salarios mínimos promedio**, con ejecución de C\$4.7 millones.
6. **Construcción de viviendas a familias con ingreso mayor a 6 y no superior a 10 salarios mínimos promedios**, con ejecución de C\$6.7 millones.
7. **Construcción de viviendas a familias con ingresos de 1 a 7 salarios mínimos promedios**, con ejecución de C\$168.7 millones.
8. **Construcción de viviendas a familias con ingreso mayor a 7 y no superior a 10 salarios mínimos promedios**, con ejecución de C\$19.2 millones.

Instituto Nicaragüense de Deportes

En 2025, el IND tiene una asignación de C\$1,205.5 millones, financiado en su totalidad con fuente Rentas del Tesoro. La ejecución financiera al cierre es de C\$1,205.5 millones, que representa un nivel de ejecución del 100.0% de su PIP.

Resumen de la ejecución:

1. **Construcción del polideportivo en la Ciudad de Matagalpa**, con ejecución de C\$17.4 millones.

La asignación está destinada para la construcción de la bodega, la adquisición de sistemas especiales (voz y datos, audios, pantallas) y complemento de la supervisión debido a que la Alcaldía de Matagalpa ya agotó los recursos obtenidos del préstamo que realizó, como aporte para pagar la supervisión del contrato principal y parte de la obra.

El proceso de licitación fue declarado desierto porque la oferta presentada sobrepasaba al monto disponible, se modificará convenio para ampliar monto para incluir al costo total de la obra el monto que no se logró exonerar.

2. **Ampliación del estadio de fútbol Independencia en la Ciudad de Estelí**, con ejecución de C\$31.3 millones, correspondiente al aporte para cancelación del pago por indemnización por terreno de los bomberos.
3. **Reemplazo y Equipamiento del Estadio de Béisbol Stanley Cayasso en el Complejo Deportivo Dignidad Nacional**, con ejecución de C\$304.9 millones y avance físico de 2.0%. Con el monto asignado en el año 2025 se efectuó cancelación del anticipo y pago de avance físico financiero.
4. **Construcción y Equipamiento del Estadio de Fútbol Vilma Muñoz – Salomón Gaitán en el municipio de Catarina**, con ejecución de C\$204.6 millones y avance físico de 4%. Con el monto asignado en el año 2025 se efectuó cancelación del anticipo y pago de avance físico financiero.
5. **Construcción y Equipamiento del Estadio de Béisbol en Bluefields**, con ejecución de C\$259.8 millones, destinado a cancelación de anticipo de obra.
6. **Mejoramiento y Equipamiento del Estadio de Fútbol Cacique Diriangén en Diriamba**, con ejecución de C\$98.0 millones, destinado a cancelación de anticipo de obra.
7. **Construcción y Equipamiento del Estadio de Fútbol en Ocotol**, con ejecución de C\$121.9 millones, destinado a cancelación de anticipo de obra.
8. **Construcción y Equipamiento del Estadio de Fútbol en Jalapa**, con ejecución de C\$125.2 millones, destinado a cancelación de anticipo de obra.
9. **Reemplazo y Equipamiento del Estadio de Fútbol Chocorrón Buitrago en el Complejo Deportivo Dignidad Nacional**, con ejecución de C\$42.4 millones.

Instituto Nicaragüense de Turismo

En 2025, INTUR tiene asignación de C\$12.0 millones en Rentas del Tesoro. La ejecución es de C\$9.9 millones, que representa un nivel de ejecución de 82.2%.

Resumen de la ejecución:

1. **Construcción de zona recreativa en el Centro Turístico La Boquita del municipio de Diriamba**, con ejecución de C\$6.1 millones y avance físico acumulado de 74.4%.
2. **Construcción de zona recreativa en el Centro Turístico Xiloá del municipio de Mateare**, con ejecución de C\$3.8 millones y avance físico acumulado de 99.1%.

Instituto Nacional Técnico y Tecnológico

El PIP actualizado para Gobierno Central es de C\$100.0 millones, que corresponden a la fuente de Rentas del Tesoro, y la ejecución 2025 de C\$100.0 millones, para un cumplimiento del 100.0% de ejecución de su PIP.

Resumen de la ejecución:

1. **Mejoramiento y Equipamiento del Centro Tecnológico Onofre Martínez en Waspam, RACCN**, con ejecución de C\$15.1 millones. El proyecto continuará en 2026 para ejecutar nuevas obras.
2. **Mejoramiento del Centro Tecnológico Cmdte. Tomás Borge Martínez en San Isidro, Matagalpa**, con ejecución de C\$29.9 millones. El proyecto continuará en 2026 para ejecutar nuevas obras.
3. **Construcción y Equipamiento del Taller Luban en Managua**, con ejecución de C\$40.0 millones.
4. **Mejoramiento y Equipamiento del Centro Tecnológico Niños Héroe de Matagalpa**, con ejecución de C\$15.0 millones. El proyecto continuará en 2026 para ejecutar nuevas obras.

Instituto Nicaragüense de Estudios Territoriales

En 2025, el INETER tiene un PIP actualizado de C\$12.7 millones en la fuente Rentas del Tesoro y presenta ejecución de C\$12.6 millones, para una ejecución de 98.9%.

Resumen de la ejecución:

1. **Equipamiento para la vigilancia del acuífero de occidente de los Departamentos de Chinandega y León**, con ejecución de C\$1.0 millones, que pertenece a equipamiento.
2. **Equipamiento de la central de monitoreo geológico y geofísico del INETER en Managua**, con ejecución de C\$1.8 millones, que pertenece a equipamiento.
3. **Construcción y Equipamiento de un sistema de alerta temprana ante inundación en la cuenca del Río Grande de Matagalpa, municipio de Mulukukú**, con ejecución de C\$1.5 millones. Proyecto finalizado con ejecución en la obra y equipamiento.
4. **Construcción y Equipamiento de un sistema de alerta temprana ante inundación en la cuenca del Río Grande de Matagalpa, municipio de Paiwas**, con ejecución de C\$1.5 millones. Proyecto finalizado con ejecución en la obra y equipamiento.
5. **Construcción y Equipamiento de estación de red geodésica activa en el municipio de Rivas**, con ejecución de C\$2.3 millones. Con ejecución en la obra y equipamiento.
6. **Mejoramiento y Equipamiento del sistema de monitoreo en 6 volcanes activos del país**, con ejecución de C\$1.5 millones. Con ejecución en el equipamiento y en las obras de mejoramiento del sistema de monitoreo en dos volcanes activos.
7. **Mejoramiento y Equipamiento de estaciones meteorológicas en 14 municipios de país**, con ejecución de C\$3.0 millones, que corresponde a la intervención en los municipios de Muy Muy y Puerto Cabezas y el equipamiento.

Gobierno Regional Autónomo Costa Caribe Sur

En 2025, el GRACCS tiene asignación de C\$31.5 millones, todo en la fuente Rentas del Tesoro. La ejecución es de C\$31.5 millones, que representa un nivel de ejecución del 100.0% de su PIP.

Resumen de la ejecución:

1. **Construcción de estadio de fútbol en Bluefields**, con ejecución de C\$7.0 millones y avance físico acumulado de 32.4%.
2. **Mejoramiento de la terminal de transporte terrestre del municipio de Bluefields, RACCS**, con ejecución de C\$9.0 millones y avance físico acumulado de 68.0%.
3. **Construcción de auditorio en el edificio del Consejo Regional Autónomo de la Costa Caribe Sur**, con ejecución de C\$6.4 millones y avance físico acumulado de 26.0%.
4. **Habilitación de oficinas en el edificio del Consejo Regional Autónomo de la Costa Caribe Sur**, con ejecución de C\$4.7 millones y ejecución física del 100.0%. Finalizado.
5. **Reemplazo de casa museo de la Comunidad Afrodescendiente en Bluefields, RACCS**, con ejecución de C\$4.4 millones y avance físico acumulado de 53.5%.

Gobierno Regional Autónomo Costa Caribe Norte

El Gobierno Regional Autónomo Costa Caribe Norte (GRACCN) tiene asignación de C\$62.0 millones en la fuente Rentas del Tesoro.

Ejecutó 99.8% de su PIP Actualizado, esto es C\$61.9 millones, correspondiente a la fuente Rentas del Tesoro.

Resumen de la ejecución:

1. **Construcción de mercado municipal en Alamikamba municipio de Prinzapolka, RACCN**, con ejecución de C\$3.5 millones y ejecución física del 100.0%. Finalizado.
2. **Construcción de camino productivo de la comunidad Bull Kiamp – Bull Sirpi en Waspam, RACCN**, con ejecución de C\$6.0 millones y avance físico acumulado de 50.0%.
3. **Construcción de camino productivo empalme San Rafael – comunidad Andrés en Waspam, RACCN**, con ejecución de C\$4.0 millones y ejecución física del 100.0%. Finalizado.

4. **Construcción de terminal de buses en Alamikamba, municipio de Prinzapolka, RACCN**, con ejecución de C\$4.0 millones y avance físico acumulado de 40.0%.
5. **Reemplazo de puente vehicular Sukuas en la comunidad de GreyTown, Puerto Cabezas, RACCN**, con ejecución de C\$7.0 millones y avance físico acumulado de 70.3%.
6. **Construcción de adoquinado en el barrio Moravo de Bilwi, Puerto Cabezas, RACCN**, con ejecución de C\$2.0 millones y ejecución física del 100.0%. Finalizado.
7. **Mejoramiento de adoquinado calle del barrio Luis Delgadillo en Siuna, RACCN**, con ejecución de C\$3.0 millones y avance físico acumulado de 52.0%.
8. **Construcción de calle adoquinada en la comunidad La Bomba en Siuna, RACCN**, con ejecución de C\$4.0 millones y ejecución física del 100.0%. Finalizado.
9. **Rehabilitación de camino productivo El Hormiguero en Siuna, RACCN**, con ejecución de C\$3.0 millones y ejecución física del 100.0%. Finalizado.
10. **Construcción de calle adoquinada en el barrio 19 de Julio en Rosita, RACCN**, con ejecución de C\$6.4 millones y ejecución física del 100.0%. Finalizado.
11. **Construcción de casa comunal en el municipio de Bonanza, RACCN**, con ejecución de C\$4.0 millones y avance físico acumulado de 95.0%.
12. **Construcción de calle adoquinada en la comunidad Lamlaya, Puerto Cabezas, RACCN**, con ejecución de C\$9.0 millones y ejecución física del 100.0%. Finalizado.
13. **Construcción de calle adoquinada en el barrio La Ceiba en el casco urbano de Mulukukú, RACCN**, con ejecución de C\$6.0 millones y ejecución física del 100.0%. Finalizado.

Corte Suprema de Justicia

El PIP de la CSJ correspondía a C\$146.3 millones en Rentas del Tesoro; sin embargo, se amplió un monto de C\$14.0 millones. De esta forma, el PIP de la CSJ pasó a C\$160.3 millones, de los cuales ejecutó C\$115.2 millones, equivalente a 71.9% de su PIP actualizado.

Resumen de la ejecución:

1. **Ampliación del Complejo de la Corte Suprema de Justicia en Managua**, con ejecución de C\$3.8 millones y avance físico acumulado de 76.2%.
2. **Ampliación del Instituto de Medicina Legal en Managua**, con ejecución de C\$27.2 millones y avance físico acumulado de 62.2%.
3. **Reemplazo de la casa de justicia en Murra, Nueva Segovia**, con ejecución de C\$5.2 millones y avance físico acumulado de 32.2%.
4. **Reemplazo y Equipamiento de la casa de justicia en Matiguás, Matagalpa**, con ejecución de C\$6.3 millones y avance físico acumulado de 43.5%.
5. **Mejoramiento y Equipamiento de casa de justicia en San Lorenzo, Boaco**, con ejecución de C\$7.1 millones y ejecución física del 100%.
6. **Mejoramiento del complejo judicial en Juigalpa, Chontales**, con ejecución de C\$9.4 millones y avances físico acumulado de 89.8%.
7. **Mejoramiento y Equipamiento de la casa de justicia en San Pedro de Lovago, Chontales**, con ejecución de C\$6.8 millones y ejecución física del 100.0%.
8. **Mejoramiento y Equipamiento de la casa de justicia en Villa Sandino, Chontales**, con ejecución de C\$6.7 millones y ejecución física del 100.0%.
9. **Mejoramiento y Equipamiento de la casa de justicia en San Sebastián de Yalí, Jinotega**, con ejecución de C\$7.4 millones y ejecución física del 100.0%.
10. **Mejoramiento y Equipamiento de la casa de justicia en Santa María de Pantasma, Jinotega**, con ejecución de C\$7.1 millones y ejecución física del 100.0%.
11. **Mejoramiento y Equipamiento de la casa de justicia en el Jicaral, León**, con ejecución de C\$6.6 millones y ejecución física del 100.0%.
12. **Mejoramiento y Equipamiento de la casa de justicia en Rosita, Región Autónoma Costa Caribe Norte**, con ejecución de C\$6.8 millones y ejecución física del 100.0%.

13. **Mejoramiento y Equipamiento de la casa de justicia en Waspán, Región Autónoma Costa Caribe Norte**, con ejecución de C\$7.9 millones y ejecución física del 100.0%.
14. **Construcción y Equipamiento del centro de datos de la Corte Suprema de Justicia en Managua**, con ejecución de C\$6.9 millones y avance físico acumulado 49.3%.

Fondo de Pre inversión

El Fondo de Preinversión (FFP) inicia 2025 con asignación en Gobierno Central de C\$123.7 millones con fuente Rentas del Tesoro.

Se aprobó en Reforma reducción de C\$93.7 millones, de esta forma el PIP-2025 pasó de C\$123.7 millones a C\$30.0 millones.

Ejecutó 73.7% de su PIP actualizado, que equivale a C\$22.1 millones con fuente Rentas del Tesoro.

La baja ejecución se debe principalmente a factores externos, particularmente al tiempo de aprobación de la Ley N.º 1238, "Ley de Contrataciones Administrativas del Estado", y su respectivo reglamento, lo que imposibilitó el poder iniciar los procesos de licitación previstos en el programa de ejecución 2025.

Resumen de la ejecución:

1. **Estudio de movilidad y demanda de transporte público en la ciudad de Managua**, con ejecución de C\$10.3 millones y ejecución física del 100.0%. Finalizado.
2. **Estudios y diseños para el Mejoramiento y Ampliación de los sistemas de agua potable y alcantarillado sanitario de la ciudad de Bonanza, RACCN**, con ejecución de C\$3.9 millones y avance físico acumulado de 70.0%.
3. **Estudio y diseño para la rehabilitación del edificio Radio Nicaragua en Managua**, con ejecución de C\$1.2 millones y ejecución física del 100.0%. Finalizado.
4. **Estudios y diseños para la construcción de viviendas de interés social en ocho municipios del país – Fase II**, con ejecución de C\$6.6 millones y ejecución física del 100.0%. Finalizado.

Teatro Nacional Rubén Darío

El PIP del TNRD es de C\$21.0 millones con Rentas del Tesoro; sin embargo, con la Ley de Reforma al Presupuesto aprobado 2025, se redujo el monto de C\$1.0 millón. De esta forma, el PIP del TNRD pasó a C\$20.00 millones, habiéndose ejecutado C\$20.0 millones, equivalente al 100.0% de su PIP actualizado.

Resumen de la ejecución:

1. **Mejoramiento y Equipamiento de la Sala Mayor del Teatro Nacional Rubén Darío**, con ejecución de C\$20.0 millones.

Dirección General de Servicios Aduaneros

Mediante Reforma presupuestaria 2025 se incorporó el monto de C\$98.8 millones, de los que con Rentas del Tesoro corresponden C\$56.8 millones y fuente Rentas con Destino Específico C\$42.0 millones. La ejecución resultó de C\$12.1 millones en la fuente Rentas con Destino Específico.

La DGSA justifica su baja ejecución debido a que los procesos de contratación programados para el año 2025 fueron declarados desiertos, como resultado de inconsistencias y deficiencias en los documentos legales presentados por los oferentes, así como observaciones técnicas que impidieron la calificación favorable de las propuestas recibidas. Estas situaciones imposibilitaron la adjudicación conforme al marco normativo vigente, en resguardo de la legalidad, transparencia y eficiencia del uso de los recursos públicos.

Resumen de la ejecución:

1. **Mejoramiento y Equipamiento de la sede central de la DGA en Managua**, con ejecución de C\$2.8 millones y ejecución física del 100.0%. Finalizado.
2. **Mejoramiento y equipamiento de los servicios aduaneros en el puesto de control fronterizo en Peñas Blancas**, con ejecución de C\$6.2 millones.
3. **Reemplazo y Equipamiento de infraestructura de respaldo y contingencia de los sistemas informáticos de la DGA Managua**, con ejecución de C\$3.1 millones y ejecución física del 100.0%. Finalizado.

Consejo Nacional del Deporte, la Educación Física y la Recreación Física

En 2025, el CONADERFI tiene asignación de C\$187.7 millones, financiado en su totalidad con la fuente Rentas del Tesoro. La ejecución al cierre es de C\$187.6 millones, que representa un nivel de ejecución de 99.9% de su PIP.

Resumen de la ejecución:

1. **Aporte a las Municipalidades para Instalaciones Deportivas**, con ejecución de C\$68.1 millones, por aportes para la construcción de Cancha Multifusos en el Complejo Policial Faustino Ruiz en Managua, la ampliación del estadio municipal de béisbol en Boaco y ampliación del estadio municipal de San Fernando, Nueva Segovia.
2. **Construcción y Equipamiento del Gimnasio para atletas discapacitados en el complejo del IND**, con ejecución de C\$99.9 millones y avance físico acumulado de 20.7%.
3. **Mejoramiento y Equipamiento del complejo deportivo IND en San Carlos, Río San Juan**, con ejecución de C\$1.7 millones, en ejecución la actividad de equipamiento, la cual reporta avance físico del 100.0%.
4. **Mejoramiento y Equipamiento del Gimnasio de Combate en el Complejo del IND**, con ejecución de C\$17.4 millones, en proceso de contratación obra.
5. **Mejoramiento y Equipamiento de oficinas y espacios complementarios de la División de Instalaciones Deportivas del IND**, con ejecución de C\$0.4 millones, correspondiente a los estudios de preinversión, los cuales han sido finalizados.

Transferencia Municipal

El PIP de transferencia municipal de capital 2025 asciende a C\$10,673.2 millones con fuente de Rentas del Tesoro; con una ejecución de desembolso por la suma de C\$10,661.9 millones, que equivale a 99.9%.

Conforme los registros del sistema TRANSMUNI, las municipalidades informaron el uso de esta ejecución la suma de C\$10,388.6 millones; lo que equivale al 97.4% de lo desembolsado en 2025 y un nivel de ejecución (97.3%) de la asignación anual actualizada. La diferencia de C\$273.3 millones se explica por desfase en los procesos de licitación y adjudicación de proyectos y obras, pasando de arrastre su ejecución a 2026.

La ejecución de la inversión de transferencia de capital de C\$10,388.6 millones tiene como destino principalmente:

1. Construcción, rehabilitación, ampliación y reemplazos de centros y puestos de salud, casas maternas, hospitales y dotación de equipos con C\$501.0 millones (4.8%).
2. Construcción, rehabilitación de edificios municipales, compra de vehículos y módulos de construcción, amortización de préstamos y otros proyectos de fortalecimiento municipal con C\$919.5 millones (8.8%).
3. Mejoramiento y ampliación de sistemas de energía eléctrica e instalación de luminarias públicas con C\$43.9 millones (0.4%).
4. Construcción de viviendas de interés social, compra de terrenos, lotificación y nivelación con C\$318.0 millones (3.1%).
5. Construcción, rehabilitación y ampliación de hogares y albergues y protección social con C\$92.4 millones (0.9%).
6. Construcción, rehabilitación y mejoramientos de puentes, caminos, calles, señalización vial con C\$3,531.6 millones (34.0%).
7. Construcción, rehabilitación y ampliación de instalaciones deportivas, centros culturales, sitios históricos y monumentos con C\$1,998.5 millones (19.2%).
8. Construcción, rehabilitación y ampliación de centros educativos pre-escolares, escuelas primarias, institutos de secundaria y centros de educación técnica, CDI y dotación de equipos con C\$623.3 millones (6.0%).
9. Construcción, rehabilitación y ampliación de andenes, bulevares, drenajes, parques, mercados, rastros, cementerios, vertederos y centros comunales con C\$1,062.5 millones (10.2%).
10. Construcción, rehabilitación, mejoramiento y ampliación de sistemas de agua potable, miniacueductos por bombeo eléctrico y miniacueductos por gravedad, pozos y letrinas, obras complementarias al tratamiento de aguas residuales con C\$726.7 millones (7.0%).

Informe de Liquidación del Presupuesto General de la República 2025

A continuación, se muestra de forma general los montos y tipos de proyectos por sectores y/o actividades asignadas anual y ejecutadas en 2025 por las municipalidades con recursos de transferencia de capital/fuente Rentas del Tesoro:

TRANSFERENCIA MUNICIPAL DE CAPITAL 2025
EJECUCION ENERO/DICIEMBRE
(Millones de Córdoba)

CONCEPTO	SECTOR DE INVERSION	PRESUPUESTO ANUAL	EJECUCION TRANSMUNI	% EJECUCION	% PARTIC.
Construcción, rehabilitación, ampliación y reemplazo de centros y puestos de salud, casas maternas, hospitales primarios y dotación de equipos.	SALUD	505.5	501.0	99.1	4.8
Construcción, rehabilitación y ampliación de edificios y oficinas municipales, dotación de mobiliario y equipos, adquisición de vehículos, adquisición de módulos de construcción y terrenos, amortización de préstamos y otros proyectos de fortalecimiento municipal.	ADMINISTRACION MUNICIPAL	931.4	919.5	98.7	8.8
Mejoramiento y ampliación de sistemas de energía eléctrica no convencional e instalación de luminarias públicas.	ENERGIA	44.5	43.9	98.6	0.4
Construcción de viviendas de interés social, adquisición y compra de terrenos, lotificación y legalización de títulos de propiedad.	VIVIENDA	323.0	318.0	98.4	3.1
Construcción, rehabilitación y ampliación de hogares y albergues y actividades de protección social.	PROTECCION, ASISTENCIA Y SEGURIDAD SOCIAL	93.9	92.4	98.4	0.9
Construcción, rehabilitación y mejoramiento de puentes, caminos rurales, mejoramiento vial urbano en calles, andenes y cunetas, señalización vial, mejoramiento de muelles y/o embarcaderos.	TRANSPORTE (Infraestructura Vial)	3,622.4	3,531.6	97.5	34.0
Construcción, rehabilitación y ampliación de instalaciones deportivas, centros culturales, sitios históricos, bibliotecas, monumentos, infraestructura patrimonial, apoyo al deporte y promoción de la cultura.	CULTURA, DEPORTES Y RECREACION	2,053.1	1,998.5	97.3	19.2
Construcción, rehabilitación y ampliación de pre escolares, escuelas de educación primaria, institutos de secundaria y técnicos, escuelas normales, construcción y ampliación de centros tecnológicos municipales, Centros de Desarrollo Infantil (CDI), Centros Infantiles Comunitarios (CICOS) y dotación de equipos y mobiliarios para escuelas e institutos.	EDUCACION	641.7	623.3	97.1	6.0
Construcción de infraestructura productiva, maquinarias y equipos y entrega de insumos agrícolas.	AGROPECUARIO, FORESTAL Y PESCA	5.6	5.4	97.0	0.1
Manejo de áreas protegidas, protección de fuentes de agua, manejo de cuencas, conservación de ecosistemas y de suelos, construcción de sistemas para tratamiento de basura, acciones para el control de la contaminación y planes ambientales.	MEDIO AMBIENTE	445.9	432.6	97.0	4.2
Construcción, rehabilitación y ampliación de andenes, bulevares, drenajes, cauces, puentes peatonales, parques, plazas, mercados, rastros, terminales de buses, iglesias, cementerios, vertederos y centros comunales.	OBRAS Y SERVICIOS COMUNITARIOS	1,105.1	1,062.5	96.1	10.2
Construcción, rehabilitación, mejoramiento y ampliación de sistemas de agua potable y alcantarillado pluvial, construcción y mejoramiento de mini acueductos por bombeo eléctrico y por gravedad (MABE y MAG), construcción de pozos y letrinas y obras complementarias al tratamiento de aguas residuales.	AGUA, ALCANTARILLADO Y SANEAMIENTO	761.4	726.7	95.4	7.0
Construcción, rehabilitación, mejoramiento y ampliación de infraestructura turística y desarrollo de rutas turísticas y construcción de infraestructura para comercialización.	MINERIA, INDUSTRIA, COMERCIO Y TURISMO	139.7	133.2	95.4	1.3
TOTAL		10,673.2	10,388.6	97.3	100.0

Fuente: Información registrada por las municipalidades en el sistema TRANSMUNI.

** La Alcaldía de M acuelizo realizó traslado de su transferencia corriente a transferencia de capital por C\$0.8 millones. Como resultado, la asignación inicial de transferencia de capital paso de C\$10,672.4 millones a una asignación actualizada de C\$10,673.2 millones, esto conforme la Ley No. 1225, Ley Anual de PGR 2025.

EJECUCIÓN ENTES AUTÓNOMOS

Empresa Nacional de Transmisión Eléctrica

En 2025, ENATREL en Ente tiene asignación actualizada de C\$1,081.6 millones, y se desglosa de la siguiente forma: C\$56.0 millones (5.2%) en Recursos Propios y C\$1,025.6 millones (94.8%) en la fuente Préstamos Externos.

Al cierre de 2025 ejecutó 95.1% de su PIP, lo que es C\$1,028.9 millones, de los cuales C\$56.0 millones corresponden a la fuente Recursos Propios y C\$972.9 millones a la fuente Préstamos Externos.

Resumen de la ejecución:

1. **Ampliación subestación La Esperanza y línea de transmisión Esperanza – La Gateada**, con ejecución de C\$36.5 millones, correspondientes a la construcción de la nueva Subestación La Gateada II (138kv) y Construcción de la línea de transmisión La Esperanza - La Gateada. Avance físico acumulado del 100.0%.

Conforme avances reportados, se realizaron las pruebas punto a punto y se realizó la puesta en servicio de la SE Gateada II, se registró los últimos pagos y se procedió con el cierre de los contratos. Por lo tanto, el proyecto se encuentra finalizado.

2. **Mejoramiento de la Red de Distribución Eléctrica y Sistema de Medición en el Departamento de Managua**, con ejecución de C\$278.2 millones, por pagos de adquisición de materiales, supervisión y obras que reportan 58.6% de avance físico acumulado.
3. **Rehabilitación de la Red de Distribución Eléctrica en el Departamento de Managua**, con ejecución de C\$52.8 millones, por pagos de supervisión, unidad ejecutora y obra que reporta 68.4% de avance físico acumulado.
4. **Ampliación de la Capacidad Operativa del Centro Nacional de Despacho de Carga – Managua**, con ejecución de C\$181.2 millones, por pagos de la unidad ejecutora, supervisión y adquisición de materiales.
5. **Rehabilitación de la Red de Distribución Eléctrica en el Sector de Occidente**, con ejecución de C\$38.3 millones, por pagos para la adquisición de materiales.

6. **Rehabilitación de la Red de Distribución Eléctrica en el Sector Sur**, con ejecución de C\$17.7 millones, por pagos para la adquisición de materiales.
7. **Mejoramiento de la Red de Distribución Eléctrica y Sistema de Medición en los Departamentos de León y Chinandega**, con ejecución de C\$30.0 millones, por pagos para la adquisición de materiales.
8. **Mejoramiento de la Red de Distribución Eléctrica y Sistema de Medición en Sector Norte**, con ejecución de C\$13.9 millones, correspondiente a adquisición de materiales y avance de obra el cual reporta avance en municipio de Waslala de 40% y municipio de ciudad Darío de 54%.
9. **Rehabilitación de la Red de Distribución Eléctrica en el Sector Oriente**, con ejecución de C\$15.0 millones, por pagos para adquisición de materiales.
10. **Construcción de subestación Bluefields II en 138 Kv, línea de transmisión La Esperanza II -Bluefields II en 138 Kv y ampliación de la subestación La Esperanza II**, con ejecución de C\$213.3 millones, por gastos de la unidad ejecutora, supervisión y avances en la construcción de la subestación de Bluefields, con avance físico acumulado 72.1%.
11. **Construcción de subestación El Tortuguero y línea de transmisión en 138 Kv El Tortuguero – La Esperanza**, con ejecución de C\$63.4 millones, correspondientes a la unidad ejecutora y avance de obras.

En la obra Construcción línea de transmisión en 138 Kv El Tortuguero - La Esperanza – Bluefields, se rescindió el contrato ejecutado por Byucksan Power CO. Ltd, debido al incumplimiento de los compromisos contractuales. Este contrato tuvo avances físicos de 56.6%. Para la finalización de la obra se encuentran en ejecución dos procesos de contratación en modalidad de licitación limitada, referidos a la adquisición de materiales y mano de obra.

12. **Construcción de subestación Gis Corinto 138 Kv, línea de transmisión 138 Kv y obras conexas**, con ejecución de C\$16.8 millones, correspondientes a la administración del proyecto, financiada con recursos propios.

Se firma contrato de obra con fecha 26 de septiembre de 2025 (la obra se financia con recursos de tesoro). Al cierre del 2025, se aprobaron las fichas técnicas de los equipos y materiales previos a su fabricación, marcando el inicio de la fase de fabricación de equipos.

13. **Rehabilitación de la Red de Distribución Eléctrica en el Sector Norte**, con ejecución de C\$72.0 millones y avance físico acumulado de 29.5%, correspondiente a obras de Rancho Grande, Jinotega, San Juan de Río Coco y Adquisición de materiales.

Empresa Nicaragüense de Electricidad

En 2025, ENEL tiene asignación en Ente de C\$130.4 millones. Se desglosan de la siguiente forma: C\$15.3 millones (11.8%) en la fuente Recursos Propios, C\$59.2 millones (45.4%) Donación Externa en modalidad de recuperación contingente-FONTEC y C\$55.9 millones (42.8%) en la fuente Préstamos Externos.

ENEL al cierre 2025 registra ejecución de 18.6% de su PIP, lo que corresponde a C\$24.2 millones, correspondientes a la fuente Donación Externa en modalidad de recuperación contingente-FONTEC.

La baja ejecución es debido a que continúan con la gestión de financiamiento avanzada para los tres proyectos que conforman su PIP 2025. En particular, dos de los proyectos que tienen financiamiento, en modalidad de recuperación contingente con el BCIE, se encuentran en etapa de cumplimiento de los requisitos base para avanzar con la gestión de financiamiento, siendo estos la realización de los estudios de preinversión.

Resumen de la ejecución:

1. **Reemplazo del canal de conducción de la planta Carlos Fonseca en el municipio de Ciudad Darío, Matagalpa**, con ejecución de C\$24.2 millones, correspondiente a los avances de los estudios de preinversión.

Se completaron en un 100.0% los estudios, demostrando la factibilidad técnica, económica, financiera y ambientalmente viable para su construcción, obra que es requerida para asegurar el Sistema Interconectado Nacional (SIN). Al haberse concluido y contar con los planos y diseños constructivos, se procederá a la gestión del financiamiento a través del MHCP para la búsqueda de recursos y su construcción

Para este proyecto, se firmó con el BCIE una cooperación técnica bajo la modalidad de recuperación contingente que financia los estudios de factibilidad y diseño final.

Empresa Nicaragüense de Acueductos y Alcantarillados Sanitarios

La Empresa Nicaragüense de Acueductos y Alcantarillados Sanitarios (ENACAL) inicia el 2025 con asignación en Entes de C\$4,556.6 millones (C\$48.4 millones financiados Fondos Propios, C\$38.3 millones con la fuente Donaciones y C\$4,470.0 millones con la fuente Préstamos Externos).

Se aprobó en Reforma aumento neto de C\$300.7 millones; de esta forma el PIP-2025 de ENACAL- Entes pasó de C\$4,556.6 millones a C\$4,857.3 millones.

Ejecutó 90.1% de su PIP Actualizado en Entes, o sea C\$4,376.6 millones (C\$30.3 millones con la fuente Recursos Propios, C\$100.0 millones con la fuente Donaciones y C\$4,246.3 millones con la fuente Préstamos Externos).

Resumen de la ejecución:

1. **Mejoramiento del sistema de agua potable y construcción del alcantarillado sanitario de la Ciudad de Bluefields**, con ejecución de C\$272.6 millones y avance físico acumulado de 83.4%.
2. **Construcción del Sistema de Alcantarillado Sanitario de La Ciudad de El Rama – La Esperanza**, con ejecución de C\$62.2 millones y avance físico acumulado de 82.8%.
3. **Construcción del sistema de alcantarillado sanitario de la Ciudad de Nueva Guinea**, con ejecución de C\$55.7 millones y avance físico acumulado de 76.4%.
4. **Reemplazo de pozos de agua potable en la Ciudad de Managua**, con ejecución de C\$12.2 millones y ejecución física del 100.0%. Proyecto finalizado, se reemplazaron 05 pozos.
5. **Ampliación de las redes de agua potable y alcantarillado sanitario en el Departamento de Managua**, con ejecución de C\$6.4 millones y ejecución física del 100.0%. Finalizado.
6. **Ampliación de las redes de agua potable y alcantarillado sanitario en el Departamento de Rivas**, con ejecución de C\$0.1 millones y ejecución física del 100.0%. Finalizado.
7. **Mejoramiento y Ampliación del sistema de alcantarillado sanitario de la Ciudad de El Viejo, Chinandega**, con ejecución de C\$82.8 millones y avance físico acumulado de 58.5%.

8. **Mejoramiento y Ampliación del sistema de alcantarillado sanitario de la Ciudad de Chichigalpa**, con ejecución de C\$7.8 millones y avance físico acumulado de 11.3%.
9. **Mejoramiento y Ampliación del sistema de alcantarillado sanitario y tratamiento de aguas residuales de la Ciudad de Telica**, con ejecución de C\$34.8 millones y avance físico acumulado de 45.3%.
10. **Mejoramiento y Ampliación del sistema de alcantarillado sanitario de la Ciudad de Chinandega**, con ejecución de C\$153.8 millones y avance físico acumulado de 46.0%.
11. **Construcción del sistema de alcantarillado sanitario en las localidades del Departamento de Managua**, con ejecución de C\$2.7 millones, correspondiente a la unidad ejecutora.
12. **Mejoramiento y Ampliación del sistema de agua potable de la Ciudad de Jinotepe**, con ejecución de C\$91.8 millones y avance físico acumulado de 71.4%.
13. **Mejoramiento y Ampliación del sistema de alcantarillado sanitario y tratamiento de aguas residuales de la Ciudad de Jinotepe**, con ejecución de C\$0.7 millones y avance físico acumulado de 2.3%.
14. **Mejoramiento y Ampliación del sistema de agua potable de la Ciudad de León**, con ejecución de C\$12.9 millones, correspondiente a supervisión de obra.
15. **Mejoramiento y Ampliación del sistema de alcantarillado sanitario y tratamiento de aguas residuales de la Ciudad de León**, con ejecución de C\$71.7 millones y avance físico acumulado de 58.6%.
16. **Mejoramiento y Ampliación del sistema de agua potable de Atagracia**, con ejecución de C\$1.9 millones y avance físico acumulado de 24.2%.
17. **Mejoramiento y Ampliación del sistema de agua potable de Moyogalpa**, con ejecución de C\$1.2 millones y avance físico acumulado de 23.6%.
18. **Mejoramiento de la gestión técnica y comercial y obras de impacto rápido de ENACAL – Altamira, Managua**, con ejecución de C\$100.0 millones y ejecución física del 100.0%. Finalizado.

19. **Mejoramiento y Ampliación del sistema de alcantarillado sanitario y tratamiento de aguas residuales de Ciudad Darío y Las Calabazas**, con ejecución de C\$285.3 millones y ejecución física del 100.0%. Finalizado.
20. **Construcción de sistemas de generación y suministro de energía renovable para la operación del proyecto mejoramiento y ampliación de los sistemas de agua potable y saneamiento en 7 Ciudades**, con ejecución de C\$266.7 millones y avance físico acumulado de 80.3%.
21. **Construcción de planta fotovoltaica para la operación de los sistemas de ENACAL en el municipio de San Isidro, Matagalpa**, con ejecución de C\$1,533.3 millones y avance físico acumulado de 99.8%.
22. **Construcción de planta fotovoltaica para la operación de los sistemas de ENACAL en el municipio de Masaya**, con ejecución de C\$1,319.8 millones y avance físico acumulado de 54.7%.

Empresa Portuaria Nacional

EPN inició 2025 con asignación del PIP de C\$1,478.9 millones, los cuales C\$40.5 millones corresponden a la fuente de Recursos Propios y C\$1,438.4 millones a la fuente de Préstamos Externos.

Sin embargo, en el transcurso del año se aprobó modificación para un PIP Actualizado de C\$841.2 millones.

Al cierre 2025 la EPN presenta ejecución de C\$841.2 millones, equivalente al 100.0% de su PIP actualizado, de los cuales C\$6.4 millones corresponden a Recursos Propios y C\$834.8 millones a Préstamos Externos.

Resumen de la ejecución:

1. **Mejoramiento y Equipamiento del sistema de generación eléctrica en la isla del amor del Puerto Salvador Allende, Managua**, con ejecución de C\$6.4 millones. Obra finalizada.
2. **Mejoramiento de las capacidades técnicas y operativas de Puerto Corinto**, con ejecución de C\$834.8 millones y avance físico acumulado de 77.5%.

A continuación, se presentan los avances de los principales componentes que se encuentran en ejecución:

Construcción del muelle multipropósito Este y oeste en puerto corinto, con ejecución de C\$12.4 millones y avance físico acumulado de 98.8%.

Equipamiento terminal de contenedores en Puerto Corinto, con ejecución de C\$546.4 millones y avance físico acumulado de 84.9%.

Equipamiento de Centro Logístico San Isidro en Puerto Corinto, con ejecución de C\$79.8 millones y avance físico acumulado de 75.0%.

Reordenamiento de recinto portuario en puerto corinto, con ejecución de C\$22.1 millones y avance físico acumulado 21.0%.

Equipamiento terminal granelera en puerto corinto, con ejecución de C\$174.1 millones y avance físico acumulado de 35.0%.

Alcaldía de Managua

En 2025, el ALMA registra un PIP actualizado de C\$2,412.9 millones, desglosados de la siguiente forma: C\$81.2 millones en Recursos Propios y C\$2,331.7 millones en Préstamos Externos. La ejecución es de C\$2,343.8 millones, que representa un nivel de ejecución de 97.0% de su PIP.

Resumen de la ejecución:

1. **Rehabilitación de la pista Juan Pablo II y construcción de pasos a desnivel en la ciudad de Managua**, con ejecución de C\$2,322.9 millones, en ejecución Tramo I y IV, en proceso de contratación Tramo II y III.
2. **Construcción de Micropresa La Maravilla en La Comarca Sabana Grande, D-VI Managua**, con ejecución de C\$20.9 millones, en recursos propios y ejecución física del 100.0%.

Instituto Nacional Técnico y Tecnológico

El PIP Actualizado en Ente autónomo corresponde a C\$87.9 millones con la fuente de Recursos Propios, y la ejecución fue de C\$87.9 millones, que representa un 100.0% con respecto a su PIP actualizado.

Resumen de la ejecución:

1. **Mejoramiento y Equipamiento del centro tecnológico Datanlí, Jinotega,** con ejecución de C\$8.4 millones.
2. **Mejoramiento y Equipamiento del centro tecnológico Onofre Martínez en Waspam, RACCN,** con ejecución de C\$6.1 millones.
3. **Mejoramiento del centro tecnológico Cmdte. Tomás Borge Martínez en San Isidro, Matagalpa,** con ejecución de C\$3.3 millones.
4. **Construcción y Equipamiento del Taller Luban en Managua,** con ejecución de C\$40.9 millones.
5. **Mejoramiento y Equipamiento del centro tecnológico Niños Héroes de Matagalpa,** con ejecución de C\$29.2 millones.

Detalle de Obras Finalizadas

Período 2025

millones de córdobas

N°	Descripción	Indicador	Monto Contrato Millones C\$	Fecha de finalización	Ubicación
MTI					
1	Rehabilitación del camino Las Nubes - Colonia Miguel Bonilla - La UNAN	13 km	3.52	20/5/2025	Chontales
2	Rehabilitación del camino La Trinidad - San Rafael del Sur	2.00 km	2.5	20/5/2025	Chontales/Villa Sandino
3	Construcción de obras de drenaje en el tramo de camino La Trinidad - San Rafael del Sur	235 ml	3.9	18/7/2025	San Rafael del Sur/
4	Rehabilitación del camino El Tránsito - El Velero	16.17 km	3.3	18/7/2025	San Rafael del Sur/ Diriamba
5	Rehabilitación del camino Waslala - Siuna	90 km	77.4	20/7/2025	Siuna, Waslala
6	Rehabilitación del camino San Juan de Río Coco - San Pablo - Las Vueltas	12.00 km	5	20/7/2025	Siuna, Waslala
7	Construcción de obras de drenaje en la carretera Granada - Malacatoya	320 ml	12.2	18/8/2025	Granada

Informe de Liquidación del Presupuesto General de la República 2025

N°	Descripción	Indicador	Monto Contrato Millones C\$	Fecha de finalización	Ubicación
MTI					
8	Construcción de obras de drenaje en el camino Villa Sandino - El Guarumo - El Guabo - La Campana	24 ml	3.04	18/8/2025	Managua
9	Construcción de obras de protección en el puente vado Las Quiatas sobre el tramo Estelí - San Sebastián de Yalí	70 ml	11.1	18/8/2025	Jinotega
10	Rehabilitación del camino Empalme Mayocunda - El Escudo - Mina El Limón	10.00 km	8.6	18/8/2025	Granada/Granada
11	Rehabilitación del camino Soncuyal - Rodeo Grande	17.00 km	3.7	18/8/2025	Managua/El Crucero
12	Rehabilitación del camino Las Piedrecitas - Nejapa	14.80 km	3.5	18/8/2025	Jinotega/ San Sebastián de Yalí
13	Rehabilitación del camino Empalme Alamikamba - Alamikamba	32 km	35.6	24/8/2025	Prinzapolka/RACCN
14	Rehabilitación del puente San Judas en el tramo el Jícaro - la Mía	24 ml	4.6	24/8/2025	Nueva Segovia
15	Construcción de obras de drenaje en el camino Boca de Atapal - San Martín de Daka	300 ml	12.9	24/8/2025	Jinotega
16	Rehabilitación del camino Achupa - La Aceituna	5.00 km	4.5	24/8/2025	Prinzapolka/RACCN
17	Rehabilitación del camino Mechapa - Venecia	20.00 km	3	24/8/2025	Nueva Segovia/ Jalapa
18	Rehabilitación del camino Las Nubes - San Antonio Sur - Ticuantepe	16.00 km	4.1	24/8/2025	Jinotega/ San José de Bocay
19	Rehabilitación del camino Boom Sirpi - Waspán	114 km	71.8	25/9/2025	Puerto Cabeza
20	Rehabilitación del camino Sapoa - El Naranjo	8.00 km	13.2	25/9/2025	Puerto Cabeza/ RACCN
21	Rehabilitación del camino Rancharía - Tonalá	8.5 km	7.3	29/9/2025	Chinandega
22	Construcción de obras de protección en canal longitudinal en el tramo Rivas - Tola	144 ml	18.5	29/9/2025	Tola
23	Construcción de obras de drenaje en el acceso al centro turístico Laguna de Apoyo	10 ml	6.4	29/9/2025	Catarina
24	Rehabilitación del camino Rivas - La Chocolate - San Juan del Sur	22.00 km	9.6	29/9/2025	Chinandega/ Puerto Morazán
25	Rehabilitación del camino El Plantel - Playa Marsella - Playa Maderas - Playa Majagual	17.70 km	2.2	29/9/2025	Tola/Rivas
26	Rehabilitación del camino Mérida - San Ramón - San Pedro	12.00 km	9	29/9/2025	Catarina/Masaya

Informe de Liquidación del Presupuesto General de la República 2025

N°	Descripción	Indicador	Monto Contrato Millones C\$	Fecha de finalización	Ubicación
MINSA					
27	Mejoramiento del hospital primario en Condega, Estelí	49.0 Superficie (m ²)	4.7	27/3/2025	Estelí
28	Ampliación del laboratorio clínico del hospital Juan A. Brenes en Somoto	102.25 Superficie (m ²)	10.8	24/3/2025	Somoto
29	Habilitación del centro de mantenimiento de equipos médicos de Managua	1,465.0 Superficie (m ²)	82.4	28/2/2025	Managua
30	Reemplazo del puesto de salud en la comunidad La Barra, Prinzapolka	333.75 Superficie (m ²)	23	15/2/2025	Prinzapolka
31	Construcción de consulta externa oncológica del hospital Bertha Calderón Roque	603.0 Superficie (m ²)	4.8	13/1/2025	Managua
32	Mejoramiento del Hospital Primario en Somotillo, Chinandega	1,084.0 Superficie (m ²)	68.8	28/4/2025	Somotillo
33	Reemplazo de cubierta de techo del Hospital Regional Ernesto Sequeira en Bluefields, RACCS	3,130.0 Superficie (m ²)	10.2	25/3/2025	Bluefields
MINED					
34	Reemplazo del centro escolar Divino Rostro en Nueva Guinea, RACCS	1 N° de Aulas (C/U)	6.4	10/1/2025	Nueva Guinea
35	Reemplazo del centro educativo El Jardín en Nueva Guinea, RACCS	1 N° de Aulas (C/U)	6.9	10/1/2025	Nueva Guinea
36	Reemplazo del centro escolar Salomón Ibarra Mayorga en Santa Lucía, Boaco	2 N° de Aulas (C/U)	6.6	09/2/2025	Santa Lucía
37	Mejoramiento del Centro Escolar Rafaela Herrera en La Cruz de Río Grande	6 N° de Aulas (C/U)	16.82	22/2/2025	RACCS
38	Reemplazo del centro escolar Santa Rosa en El Rama, RACCS	1 N° de Aulas (C/U)	8.1	24/2/2025	El Rama
39	Reemplazo del centro escolar Luxemburgo en Camoapa, Boaco	2 N° de Aulas (C/U)	7.2	24/2/2025	Camoapa
40	Reemplazo del centro escolar Unión Centroamericana en Camoapa, Boaco	2 N° de Aulas (C/U)	7.7	24/2/2025	Camoapa
41	Mejoramiento del colegio Blanca Morales en Esquipulas, Matagalpa	5 N° de Aulas (C/U)	17.7	18/6/2025	Esquipulas

Informe de Liquidación del Presupuesto General de la República 2025

N°	Descripción	Indicador	Monto Contrato Millones C\$	Fecha de finalización	Ubicación
MINED					
42	Reemplazo de la Escuela de Educación Especial Melania Lacayo Aguirre en Masaya	16 aulas	197.1	24/7/2025	Masaya
43	Mejoramiento del colegio Alfredo Alegría en Jinotega	16 aulas	93.1	10/11/2025	Jinotega
44	Construcción del colegio Praderas de Sandino en Ciudad Sandino, Managua	28 aulas	111.3	17/11/2025	Managua
45	Mejoramiento del centro educativo Villa Álvarez en el Almendro, Río San Juan	8 aulas	51.9	07/12/2025	Río San Juan de Nicaragua
46	Mejoramiento del centro escolar Ernesto Cardenal en San José de Bocay, Jinotega	5 aulas	41.3	08/12/2025	Jinotega
47	Construcción y equipamiento del centro educativo en Villa Esperanza, Managua	24 aulas	158.4	09/12/2025	Managua
48	Reemplazo del centro educativo La Pista en Bonanza, RACCN	13 aulas	98.8	10/12/2025	RACCN
49	Construcción del centro educativo en Camino del Río, Managua	18 aulas	167.3	10/12/2025	Managua
INATEC					
50	Construcción de Obras de Mitigación del Centro Tecnológico Datanlí, Jinotega.	853.1 Superficie (m ²)	8.4	31/5/2025	Jinotega
51	Rehabilitación del edificio A del Taller Lubán en Managua	523.81 Superficie (m ²)	14.9	22/12/2025	Jinotega
52	Rehabilitación del edificio B del Taller Lubán en Managua	392.56 Superficie (m ²)	17.3	22/12/2025	Jinotega
53	Rehabilitación del edificio C del Taller Lubán en Managua	545.61 Superficie (m ²)	15.7	22/12/2025	Jinotega
54	Obras exteriores del Taller Luban en Managua	GLOBAL	32.8	22/12/2025	Jinotega
MARENA					
55	Reemplazo de la delegación departamental del MARENA en el municipio de Siuna	284.47 m ²	10.6	28/2/2025	RACCN
56	Construcción de la delegación departamental del MARENA en el municipio de Matagalpa	348.0 m ²	14.08	26/10/2025	Matagalpa
57	Construcción de la bodega central en edificio sede del MARENA en Managua	288.21 m ²	4.75	22/9/2025	Managua

Informe de Liquidación del Presupuesto General de la República 2025

N°	Descripción	Indicador	Monto Contrato Millones C\$	Fecha de finalización	Ubicación
DSGA					
58	Mejoramiento de la sede central de la DGA en Managua	187 m ²	4.03	21/4/2025	Managua
GRACCN					
59	Construcción de Adoquinado en el Barrio Moravo de Bilwi, Puerto Cabezas, RACCN	100 ML	2.1	18/6/2025	Puerto Cabezas
60	Rehabilitación de Camino Productivo en la comunidad El Hormiguero, Siuna, RACCN	8.0 KM	3	28/5/2025	Siuna
61	Construcción de Mercado municipal en Alamikamba municipio de Prinzapolka, RACCN	898.25 m ²	6	24/7/2025	Prinzapolka
62	Construcción de camino productivo empalme San Rafael - Andrés en Waspam, RACCN	1.5 KM	2	28/1/2025	Waspam
63	Construcción de calle adoquinada en la comunidad Lamlaya, Puerto Cabezas, RACCN	700 ML	9	12/8/2025	Puerto Cabezas
64	Construcción de calle adoquinada en la comunidad La Bomba en Siuna, RACCN	300 MI	4	30/9/2025	Siuna RACCN
65	Construcción de calle adoquinada en el Barrio 19 de Julio en Rosita, RACCN	412 MI	6.24	18/10/2025	Rosita RACCN
66	Construcción de calle adoquinada en el Barrio la Ceiba en el casco urbano de Mulukukú, RACCN	420 MI	6	31/12/2025	Mulukukú RACCN
GRACCS					
67	Habilitación de Oficinas en el edificio del Consejo Regional Autónomo de la Costa Caribe Sur	115.49 m ²	4.7	28/12/2025	Bluefields RACCS
ENATREL					
68	Construcción nueva Subestación La Gateada II (138kv)	1 subestación eléctrica	364.7	25/4/2025	El Coral
69	Construcción línea de transmisión La Esperanza - La Gateada	64.15 Km extensión de redes	291.1	25/4/2025	Multidepartamental

VI. GASTO INSTITUCIONAL

A continuación, se presenta un resumen de la ejecución del gasto y de las metas de las principales instituciones.

ASAMBLEA NACIONAL

El Presupuesto anual actualizado es de C\$885.8 millones y la ejecución de C\$860.2 millones, lo que representa 97.1% de su presupuesto actualizado. Del total ejecutado, C\$800.0 millones (99.1%) corresponde a gastos corrientes y C\$60.2 millones (76.8%) a gastos de capital.

La ejecución presupuestaria por programa es:

Programas	Año 2025			
	Presupuesto Actualizado	Ejecución	Saldo	Grado de Ejecución
	(Millones de Córdoba)			(%)
Actividades Centrales	523.0	512.6	10.4	98.0
Legislación	317.4	302.2	15.2	95.2
Digesto Jurídico Nicaragüense	22.1	22.1	-	100.0
Análisis y Seguimiento a la Economía	23.3	23.3	-	100.0
Total	885.8	860.2	25.6	97.1
Rentas del Tesoro	876.7	853.4	23.3	97.3
Rentas con Destino Específico	9.1	6.8	2.3	74.7

A continuación, se muestra de forma resumida la ejecución de las metas programadas en el año 2025:

Programa 001: Actividades Centrales

Indicador	Unidad de Medida	Año 2025		
		Programado	Ejecutado	% de Cumplimiento
Boletín Informativo Parlamentario elaborados.	Boletín	46	46	100.0
Actividades integrales y capacitaciones desarrolladas en la institución para promover el protagonismo del pueblo en la actividad parlamentaria.	Actividad	25	174	696.0

Programa 011: Legislación

Indicador	Unidad de Medida	Año 2025		
		Programado	Ejecutado	% de Cumplimiento
Elaboración de dictámenes de proyectos de decretos (instrumentos internacionales, préstamos y donaciones, entre otros).	Dictamen	5	1	20.0
Leyes aprobadas.	Leyes	25	36	144.0
Elaboración de dictámenes de proyectos de leyes.	Dictamen	12	11	91.7
Decretos aprobados (instrumentos internacionales, préstamos y donaciones, entre otros).	Decretos	30	28	93.3

Programa 013: Análisis y Seguimiento a la Economía

Indicador	Unidad de Medida	Año 2025		
		Programado	Ejecutado	% de Cumplimiento
Elaboración de Informes de análisis y seguimiento a la ejecución del PGR en sus diferentes componentes.	Informes	70	71	101.4
Elaboración de fichas técnicas a los convenios de préstamos externos.	Fichas Técnicas	6	11	183.3
Elaboración de investigaciones en materia monetaria, fiscal, económica y social, entre otros temas de coyunturas.	Investigación	6	5	83.3
Elaboración de informes de análisis, seguimiento y evaluación del desempeño económico y social del país.	Informes	50	69	138.0
Elaboración de informes de análisis, seguimiento presupuestario a entes autónomos y descentralizados, conforme legislación vigente.	Proceso	81	105	129.6
Seguimiento a Indicadores de la economía nacional.	Unidad	190	189	99.5

CORTE SUPREMA DE JUSTICIA

El presupuesto actualizado 2025 es de C\$4,143.5 millones, de los que C\$3,621.0 millones corresponden a gasto corriente y C\$522.4 millones a gasto de capital. La ejecución total es de C\$3,837.9 millones (92.6%), de los que C\$3,375.3 millones corresponden a gasto corriente (93.2%) y C\$462.5 millones a gasto de capital (88.5%).

En el gasto de capital ejecutado, corresponde a Proyectos de Inversión Pública el monto de C\$115.2 millones y Otros gastos de capital el monto de C\$347.3 millones.

La ejecución presupuestaria por programa es:

Programas	Año 2025			Grado de Ejecución (%)
	Presupuesto Actualizado	Ejecución	Saldo	
	(Millones de Córdoba)			
Actividades Centrales	1,402.5	1,214.7	187.8	86.6
Administración de Justicia	2,331.1	2,253	78.1	96.6
Inscripción y Certificaciones	14.7	14.7	-	100.0
Defensoría Pública	237.6	234.4	3.2	98.7
Instituto de Medicina Legal	157.6	121.1	36.5	76.8
Total	4,143.5	3,837.9	305.6	92.6
Rentas del Tesoro	4,143.5	3,837.9	305.6	92.6

Los principales indicadores y metas son:

Programa 001: Actividades Centrales

Indicador	Unidad de Medida	Año 2025		
		Programado	Ejecutado	% de Cumplimiento
Construcción y ampliación de infraestructura para la administración de justicia	Metro cuadrado	7,535	4,536	60.2

Programa 011: Administración de Justicia

Indicador	Unidad de Medida	Año 2025		
		Programado	Ejecutado	% de Cumplimiento
Sentencias y resoluciones por instancias y materias	Sentencia y resolución	160,277	138,421	86.4
Sentencias y resoluciones civiles en los juzgados locales	Sentencia y resolución	28,187	19,145	67.9
Sentencias y resoluciones penales en los juzgados locales	Sentencia y resolución	52,371	42,955	82.0
Sentencias y resoluciones de asuntos de familia en juzgados locales	Sentencia y resolución	9,658	8,161	84.5
Sentencias y resoluciones de juzgados distrito civiles	Sentencia y resolución	8,447	9,645	114.2
Sentencias y resoluciones de juzgados distrito penales	Sentencia y resolución	24,346	22,412	92.1
Sentencias y resoluciones de juzgados distrito laborales	Sentencia y resolución	4,164	4,365	104.8

Programa 011: Administración de Justicia

Indicador	Unidad de Medida	Año 2025		
		Programado	Ejecutado	% de Cumplimiento
Sentencias y resoluciones de juzgados distrito de familia	Sentencia y resolución	12,929	12,045	93.2
Sentencias y resoluciones de juzgados distrito de adolescentes	Sentencia y resolución	1,365	1,600	117.2
Autos resolutivos de asuntos en juzgados de ejecución	Autos resolutivos	9,071	12,722	140.2
Realización de visitas a centros penitenciarios	Visitas	146	82	56.2
Sentencias de asuntos en apelaciones	Sentencia	5,545	4,540	81.9
Resoluciones de recursos y otros tramites en tribunales de apelaciones	Resoluciones	2,196	586	26.7
Sentencias de casación en las salas de la CSJ	Sentencias	1,999	245	12.3

Programa 013: Defensoría Pública

Indicador	Unidad de Medida	Año 2025		
		Programado	Ejecutado	% de Cumplimiento
Admisión de asuntos por la defensoría pública	Asuntos admitidos	54,620	58,979	108.0
Defensores públicos capacitados	Defensores públicos	409	359	87.8
Asuntos defendidos por la defensoría pública	Asuntos defendidos	46,277	64,155	138.6

Programa 014: Instituto de Medicina Legal

Indicador	Unidad de Medida	Año 2025		
		Programado	Ejecutado	% de Cumplimiento
Díctámenes de médicos forenses emitidos	Dictámenes Forenses	80,832	72,611	89.8

CONSEJO SUPREMO ELECTORAL

El presupuesto actualizado 2025 es de C\$446.0 millones, de los que C\$395.5 millones corresponde a gastos corrientes y C\$50.5 millones, a gasto de capital. La ejecución total es de C\$446.0 millones, que corresponde a Rentas del Tesoro.

La ejecución presupuestaria por programa es:

Programas	Año 2025			Grado de Ejecución (%)
	Presupuesto Actualizado (Millones de Córdoba)	Ejecución	Saldo	
Actividades Centrales	208.3	208.3	-	100.0
Cedulación Ciudadana y Padrón Electoral	218.1	218.1	-	100.0
Registro Civil de las Personas	12.5	12.5	-	100.0
Atención a Partidos Políticos	7.1	7.1	-	100.0
Total	446.0	446.0	-	100.0
Rentas del Tesoro	446.0	446.0	-	100.0

En materia de Indicadores y metas por programa la ejecución fue la siguiente:

Programa 011: Cedulación Ciudadana y Padrón Electoral

Indicador	Unidad de Medida	Año 2025		
		Programado	Ejecutado	% de Cumplimiento
Emisión de cédulas nuevas	Cédula nuevas	221,376	147,938	66.8
Renovación de cédulas	Cédula	274,860	254,208	92.5
Reposición de cédulas	Cédula	113,744	328,991	289.2

Programa 012: Registro Civil de las Personas

Indicador	Unidad de Medida	Año 2025		
		Programado	Ejecutado	% de Cumplimiento
Emisión de certificaciones de hechos vitales y actos jurídicos	Certificados	440,216	414,804	94.2

CONTRALORIA GENERAL DE LA REPÚBLICA

El Presupuesto Actualizado 2025 es de C\$309.2 millones, de los que C\$294.8 millones corresponde a gasto corriente y C\$14.4 millones a gasto de capital. La ejecución total fue de C\$284.3 millones con fuente de financiamiento Rentas del Tesoro.

La ejecución presupuestaria por programa es:

Programas	Año 2025			Grado de Ejecución (%)
	Presupuesto Actualizado	Ejecución	Saldo	
	(Millones de Córdoba)			
Actividades Administrativas y Apoyo Técnico a la Gestión Institucional	140.2	125.6	14.6	89.6
Fiscalización y Control Externo Gubernamental	118.2	112.1	6.1	94.8
Asesoría Legal y Gestión Judicial en la Administración Pública	35.1	33.0	2.1	94.0
Fortalecimiento de las Capacidades Técnicas Gubernamentales para el Desarrollo del Sistema de Control Interno	15.7	13.6	2.1	86.6

Los principales indicadores y metas son:

Programa 012: Fiscalización y Control Externo Gubernamental

Indicador	Unidad de Medida	Año 2025		
		Programado	Ejecutado	% de Cumplimiento
Fiscalización de auditorías financieras y de cumplimiento durante el ejercicio presupuestario	Informe	50	31	62.0
Finalización de auditorías financieras durante el ejercicio presupuestario	Informe	150	356	237.3
Finalización de auditorías de cumplimiento durante el ejercicio presupuestario	Informe	660	607	92.0
Cobertura de entidades públicas auditadas con respecto al total de entidades públicas registradas en el PGR	Porcentaje	73	65	89.0

Programa 014: Asesoría Legal y Gestión Judicial en la Administración Pública

Indicador	Unidad de Medida	Año 2025		
		Programado	Ejecutado	% de Cumplimiento
Emisión de pliegos de glosas	Pliego de Glosas	21	28	133.3
Cobertura de verificaciones de declaraciones patrimoniales con respecto a total de declaraciones recibidas	Porcentaje	23	1	6.3
Verificación de declaraciones patrimoniales	Informe	2,800	528	18.9
Dictámenes jurídicos del análisis precontractual de las contrataciones administrativas del sector público	Dictámenes	2,400	2,454	102.3
Tramitación de recursos administrativos y judiciales	Recursos de Amparos	37	71	191.9

Programa 016: Fortalecimiento de las Capacidades Técnicas Gubernamentales para el Desarrollo del Sistema de Control Interno

Indicador	Unidad de Medida	Año 2025		
		Programado	Ejecutado	% de Cumplimiento
Difusión de los principales resultados del trabajo de la CGR	Publicaciones	2,000	3,116	155.8
Capacitación a los servidores públicos en el marco jurídico y normativo del sistema nacional de control	Servidores Públicos	8,500	12,336	145.1

PRESIDENCIA DE LA REPÚBLICA

El Presupuesto actualizado 2025 es de C\$696.7 millones, de los que C\$662.5 millones corresponde a gasto corriente y C\$34.2 millones a gasto de capital. La ejecución total fue de C\$564.5 millones (81.0%) y sus fuentes de financiamiento: Rentas del Tesoro C\$508.7 millones, Rentas con Destino Específico C\$54.6 millones y Donación Externa C\$1.2 millones.

La ejecución presupuestaria por programa es:

Programas	Año 2025			Grado de Ejecución (%)
	Presupuesto Actualizado	Ejecución	Saldo	
	(Millones de Córdoba)			
Secretaria Administrativa de la Presidencia	174.3	126.4	47.9	72.5
Despacho de la Presidencia	445.3	392.9	52.4	88.2
Secretaria de la Presidencia	48.2	41.4	6.8	85.9
Vice Presidencia de la República	28.9	3.8	25.1	13.1
Total	696.7	564.5	132.2	81.0
Rentas del Tesoro	638.3	508.7	129.6	79.7
Rentas con Destino Específico	54.7	54.6	0.1	99.8
Donaciones Externas	3.7	1.2	2.5	32.4

MINISTERIO DEL INTERIOR

El presupuesto anual actualizado asciende a C\$2,721.9 millones, con ejecución de C\$2,597.0 millones (95.4%), de los que C\$2,252.9 millones corresponde a gasto corriente (86.7%) y C\$344.1 millones a gasto de capital (13.3%). La ejecución por fuente de financiamiento se presenta así: C\$1,705.2 millones corresponde a Rentas del Tesoro, C\$890.6 millones a Rentas con Destino Específico y C\$1.2 millones a Donaciones Externas.

La ejecución presupuestaria por programa es:

Programas	Año 2025			Grado de Ejecución (%)
	Presupuesto Actualizado	Ejecución	Saldo	
	(Millones de Córdoba)			
Actividades Centrales	375.6	346.8	28.8	92.3
Sistema Penitenciario Nacional	966.3	927.5	38.8	96.0
Migración y Extranjería	490.9	468.4	22.5	95.4
Bomberos de Nicaragua	831.8	804.0	27.8	96.7
Gobernaturas Departamentales	27.5	25.1	2.4	91.3
Registro y Control de Asociaciones	16.6	15.0	1.6	90.4
Servicios a Connacionales y Diplomáticos	13.2	10.2	3.0	77.3
Total	2,721.9	2,597.0	124.9	95.4
Rentas del Tesoro	1,770.6	1,705.2	65.4	96.3
Rentas con Destino Específico	949.2	890.6	58.6	93.8
Donación Externa	2.1	1.2	0.9	57.1

La ejecución de sus principales indicadores y metas físicas son las siguientes: El Sistema Penitenciario Nacional integró a 4,677 pres@s en cursos de capacitación técnica vocacional; se capacitaron a 471 servidoras y servidores públicos en la Escuela para Estudios Penitenciarios; se integraron a programas educativos 4,115 pres@s y 12,116 pres@s a las diferentes actividades deportivas y culturales. Además, se capacitaron a 4,410 funcionarios/as en educación y sensibilización de Género. Como parte de la restitución de derechos y garantías elementales de las personas privadas de libertad, se aseguró la alimentación y condiciones básicas a 20,613 pres@s y se realizaron 4,976 evaluaciones de pres@s para progresión en los Establecimientos Penitenciarios.

Se incorporaron, además 4,224 pres@s al trabajo penitenciario y se brindaron 318,900 atenciones médicas general y especializada a presos y presas de los Establecimientos Penitenciarios, por mayor demanda de incidencias en enfermedades crónicas. También se atendieron 425,652 visitas de familiares de presos y presas y 64,827 diligencias judiciales.

Por su parte, el programa de Migración y Extranjería atendió 3,809,584 despachos migratorios de entradas y salidas de ciudadanos nacionales y de otras nacionalidades. Se efectuaron 273,726 patrullajes e inspecciones de prevención de la trata y tráfico de personas y se detectaron a 16 migrantes con irregularidad, los que fueron retenidos en el Centro de Albergue Nacional. Se entregaron 281,654 documentos migratorios a nacionales y de

otras nacionalidades y se realizaron 10,410 registros y certificaciones de movimientos migratorios.

Se otorgaron 60 resoluciones de estatus de nacionalidad nicaragüense a residentes en el país y de otras nacionalidades. También 97,821 mujeres accedieron a la obtención de pasaportes. Se capacitaron a 758 funcionarios en la Escuela Nacional de Migración y Extranjería y se capacitaron y sensibilizaron a 342 funcionarios/as en temas de Género.

Los Bomberos de Nicaragua ejecutaron 34,268 inspecciones de seguridad eléctrica; brindaron 36,922 servicios especiales de emergencias a la ciudadanía y se atendieron y extinguieron 795 incendios; asimismo, la extinción de 2,838 incendios de maleza y basura. Se capacitaron a 12,436 personas en temas de prevención, atención y control de incendios y desastres naturales. También se capacitó a 756 bomberos en la Academia Nacional de Bomberos y a 3,765 servidoras(es) públicos en materia de género.

El programa de Servicios a Connacionales y Diplomáticos atendió 37,188 casos en materia de asistencia y protección consular a los nicaragüenses que residen en el exterior. Se gestionaron 6,181 servicios por trámites ante Registro Civil, Alcaldía, Migración y Extranjería, Policía Nacional y MINREX. Se enviaron y recibieron 1,686 valijas diplomáticas hacia nuestras representaciones en el exterior. Se realizaron 306 gestiones inter institucionales para la atención a extranjeros en Nicaragua, para los debidos traslados, expulsiones, y repatriaciones por embajadas y consulados acreditados en nuestro país. Se tramitaron 88,770 pasaportes ordinarios y 563 pasaportes tramitados al cuerpo diplomático de Nicaragua acreditados en el exterior, en consulados en el exterior y se concedieron 1,924 visas para el cuerpo diplomático y de organismos internacionales. Se otorgaron 832 visas oficiales para salida a funcionarios de gobierno.

En el Registro y Control de Asociaciones, se inscribieron 30 nuevas entidades sin fines de lucro y se entregaron 11,787 constancias y certificaciones. Se inscribieron 19 nuevos agentes extranjeros.

Respecto a sus metas físicas programadas, la ejecución es la siguiente:

Programa 012: Sistema Penitenciario Nacional

Indicador	Unidad de medida	Año 2025		
		Programado	Ejecutado	% de Cumplimiento
Personal penitenciario capacitados en la Academia para Estudios Penitenciarios.	Capacitado	350	471	134.6
Preso/a con alimentación y condiciones básicas aseguradas.	Persona	20,500	20,613	100.6
Preso/a evaluada para progresión en régimen en los Establecimientos Penitenciarios.	Persona	4,230	4,976	117.6
Preso/a integrada a programas educativos: alfabetización, primaria, secundaria y profesional.	Persona	3,635	4,115	113.2
Preso/a integrada en actividades deportivas y culturales en los Establecimientos Penitenciarios.	Persona	12,100	12,116	100.1
Preso/a integrada al trabajo penitenciario en los Establecimientos Penitenciarios.	Persona	3,660	4,224	115.4
Preso/a integrada en curso de capacitación técnica vocacional en los Establecimientos Penitenciarios.	Persona	1,285	4,677	364.0
Visitas atendidas de familiares de preso/a en los Establecimientos Penitenciarios.	Persona	300,000	425,652	141.9
Preso/a con atención médica general y especializada.	Persona	233,000	318,900	136.9
Preso/a conducidos a diligencias judiciales y médicas.	Persona	43,300	64,827	149.7
Personal capacitado y sensibilizado en materia de género.	Servidor y Servidora Públicos	3,250	4,410	135.7

Programa 013: Migración y Extranjería

Indicador	Unidad de medida	Año 2025		
		Programado	Ejecutado	% de Cumplimiento
Despacho Migratorio a personas nacionales y de otras nacionalidades atendidos con calidad, calidez y de manera expedita en Puestos Fronterizos.	Despacho Migratorio	3,844,221	3,809,584	99.1
Migrantes irregulares retenidos en el Centro de Albergue Nacional.	Persona migrante albergado	12	16	133.3
Mujeres migrantes integradas al centro de albergue.	Persona	5	1	20.0
Documentos migratorios a personas nacionales y otras nacionalidades con calidad, calidez y de forma expedita, entregados.	Documento	388,611	281,654	72.5
Registro y certificación a nacionales y de otras nacionalidades, realizados.	Registro y certificación migratoria	23,022	10,410	45.2
Resoluciones de status de Nacionalidad Nicaragüense otorgadas a residentes de otras nacionalidades en el país en cumplimiento a los requisitos de Ley.	Nacionalidad	20	60	300.0
Patrullajes e inspecciones de prevención de la trata y tráfico de personas realizados.	Patrullajes e inspección	304,539	273,726	89.9
Personal capacitado en la Escuela Nacional de Migración y Extranjería.	Capacitado	380	758	199.5
Personal capacitado y sensibilizado en temas de género.	Servidor y Servidora Pública	390	342	87.7
Mujeres que acceden a la obtención de pasaportes.	Persona	165,492	97,821	59.1

Programa 014: Bomberos de Nicaragua

Indicador	Unidad de medida	Año 2025		
		Programado	Ejecutado	% de Cumplimiento
Certificación de inspecciones en seguridad eléctrica, estructural, hogar y material peligroso, realizadas.	Certificación	33,000	34,268	103.8
Personal bombero/a capacitado/a en la Academia Nacional de Bomberos.	Capacitado	700	756	108.0
Servicios especiales de emergencia a la ciudadanía realizados.	Servicio	31,000	36,922	119.1
Personas capacitadas en temas de prevención, atención y control de incendios y desastres naturales.	Persona	20,000	12,436	62.2
Incendios atendidos y extinguidos de manera oportuna, conforme a demanda de la población.	Incendio	700	795	113.6
Personal capacitado y sensibilizado en temas de género	Servidor y Servidora Pública	1,900	3,765	198.2
Incendios en maleza y basura atendidos y extinguidos de manera oportuna, conforme a demanda de la población.	Incendio	3,700	2,838	76.7

Programa 017: Registro y Control de Asociaciones

Indicador	Unidad de medida	Año 2025		
		Programado	Ejecutado	% de Cumplimiento
Nuevas entidades sin fines de lucro nacionales y de otras nacionalidades inscritas.	Entidad	30	30	100.0
Constancias y certificaciones, entregadas.	Constancia	10,000	11,787	117.9
Nuevas inscripciones de Agentes Extranjeros	Entidad	50	19	38.0

Programa 018: Servicios a Connacionales y Diplomáticos

Indicador	Unidad de medida	Año 2025		
		Programado	Ejecutado	% de Cumplimiento
Visas diplomáticas oficiales, de cortesía y carnet de identidad otorgados al Cuerpo Diplomático y Organismos internacionales, acreditados en Nicaragua.	Documento	1,900	1,924	101.3
Pasaportes ordinarios tramitados a nicaragüenses por los Consulados de Nicaragua acreditados en el exterior.	Pasaporte	80,100	88,770	110.8
Pasaportes oficiales, diplomáticos y de servicio, tramitados al Cuerpo Diplomático de Nicaragua acreditados en el exterior.	Pasaporte	400	563	140.8
Servicios prestados por trámites ante el Registro Civil, Alcaldía, Migración y Extranjería, Policía Nacional, MINREX, por inscripciones de nacimientos, matrimonios, defunciones, entre otros.	Servicio	5,300	6,181	116.6
Gestiones inter institucionales para la atención a extranjeros en Nicaragua.	Servicio	35	306	874.3
Casos atendidos en materia de asistencia y protección consular a los nicaragüenses que residen en el exterior.	Servicio	13,200	37,188	281.7
Visas oficiales de salida otorgadas a funcionarios de Gobierno	Documento	340	832	244.7
Valijas diplomáticas del Gobierno de Nicaragua desde y hacia representación en el Exterior.	Documento	1,300	1,686	129.7

MINISTERIO DE RELACIONES EXTERIORES

El presupuesto anual actualizado es de C\$934.9 millones, de los que C\$933.2 millones corresponden a gastos corrientes y C\$1.7 millones a gasto de capital. La ejecución total fue de C\$463.6 millones en gasto corriente, lo que significa 49.6% de su presupuesto actualizado total. La ejecución por fuente de financiamiento correspondió con Rentas del Tesoro C\$461.5 millones y Donaciones Externas C\$2.1 millones.

La ejecución presupuestaria por programa es:

Programas	Año 2025			
	Presupuesto Actualizado	Ejecución	Saldo	Grado de Ejecución (%)
	Millones de Córdoba			
Actividades Centrales	158.1	52.7	105.4	33.3
Ceremonial y Protocolo del Estado	21.8	8.3	13.5	38.1
Política Exterior y Cooperación Externa	669.7	368.1	301.6	55.0
Asuntos Jurídicos, Soberanía y Territorio	79.2	32.1	47.1	40.5
Servicios de Autenticación de Documentos Públicos	6.1	2.4	3.7	39.3
Total	934.9	463.6	471.3	49.6
Rentas del Tesoro	932.8	461.5	471.3	49.5
Donaciones Externas	2.1	2.1	-	100.0

A continuación, se muestra de forma resumida la ejecución de las metas programadas en el año 2025:

Programa 011: Ceremonial y Protocolo del Estado

Indicador	Unidad de Medida	Año 2025		
		Programado	Ejecutado	% de Cumplimiento
Eventos Protocolarios atendidos	Eventos	3,200	3,200	100.0
Trámites de inmunidades y privilegios atendidos y concluidos	Trámites	1,550	1,200	77.4

Programa 012 Política Exterior y Cooperación Externa

Indicador	Unidad de Medida	Año 2025		
		Programado	Ejecutado	% de Cumplimiento
Visitas de Estado y giras de trabajo oficiales recibidas	Visitas	28	19	67.9
Copias de Estilo y Cartas Credenciales recibidas	Acreditaciones	18	11	61.1
Reuniones con Misiones de cooperación recibidas en el país	Reuniones	35	41	117.1
Aprovechamiento de Becas ofrecidas a Nicaragua	Becas	78	291	373.1
Informes especiales presentados por Nicaragua ante organismos internacionales	Informes	15	22	146.7
Visitas de Estado y giras de trabajo oficiales realizadas	Visitas	14	20	142.9
Copias de Estilo y Cartas Credenciales presentadas por Embajadores de Nicaragua	Credenciales	12	17	141.7
Participación de Nicaragua en Reuniones Internacionales	Reuniones	222	341	153.6
Formalización y firma de Convenios para sectores económicos, productivos, ambientales y sociales	Convenios	26	23	88.5
Misiones de Cooperación en gira oficial a países de Europa, Asia, África, Oceanía y otros, Unión Europea y América.	Misiones	13	15	115.4
Acuerdos de establecimiento de relaciones diplomáticas	Acuerdos o convenios	1	1	100.0

Programa 014 Asuntos Jurídicos Soberanía y Territorio

Indicador	Unidad de Medida	Año 2025		
		Programado	Ejecutado	% de Cumplimiento
Argumentos de Nicaragua presentados a la CIJ/Acciones de cumplimiento de sentencias	Documentos	6	5	83.3

Programa 015 Servicios de Autenticación de Documentos Públicos

Indicador	Unidad de Medida	Año 2025		
		Programado	Ejecutado	% de Cumplimiento
Legalizaciones de documentos públicos realizadas.	Documentos	9,800	3,980	40.6
Apostillas de documentos públicos realizadas.	Documentos	255,100	201,563	79.0

MINISTERIO DE DEFENSA

El presupuesto anual actualizado asciende a C\$37.2 millones y su ejecución fue de C\$35.0 millones, es decir 94.1%; de estos, C\$33.3 millones corresponde a gastos corrientes y C\$1.7 millones a gastos de capital. La ejecución por fuente de financiamiento es con fuente Rentas del Tesoro por C\$35.0 millones (94.1%).

La Ejecución presupuestaria por programa es:

Programas	Año 2025			
	Presupuesto Actualizado	Ejecución	Saldo	Grado de Ejecución
	(Millones de Córdoba)			%
Actividades Centrales	37.2	35.0	2.2	94.1
Total	37.2	35.0	2.2	94.1
Rentas del Tesoro	37.2	35.0	2.2	94.1

MINISTERIO DE HACIENDA Y CRÉDITO PÚBLICO

El presupuesto anual actualizado asciende a C\$4,847.4 millones y el monto total ejecutado es de C\$4,453.0 millones, o sea 91.9% del presupuesto actualizado. En gasto corriente el monto ejecutado es de C\$2,749.8 millones, o sea 95.4% del presupuesto actualizado de C\$2,880.4 millones, mientras que la ejecución del gasto de capital es de C\$1,703.2 millones, es decir 86.6% del presupuesto actualizado de C\$1,967.0 millones.

La ejecución del gasto por fuente de financiamiento se presenta así: Rentas del Tesoro de C\$589.5 millones, o sea 80.8% de su presupuesto actualizado; Rentas con Destino Específico de C\$1.3 millones, o sea 15.9%; y Préstamos Externos de C\$3,862.2 millones, o sea 93.9%.

La ejecución presupuestaria por programa es:

Programas	Año 2025			
	Presupuesto Actualizado	Ejecución	Saldo	Grado de Ejecución (%)
	Millones de Córdoba			
Actividades Centrales	236.3	185.9	50.4	78.7
Función Pública	39.9	30.9	9.0	77.4
Servicios Tecnológicos	159.3	114.6	44.7	71.9
Contrataciones Administrativas del Estado	44.8	30.8	14.0	68.8
Administración del Sistema Presupuestario	24.9	19.7	5.2	79.1
Administración del Sistema de Inversión Pública	19.4	15.7	3.7	80.9
Administración Contabilidad Gubernamental	33.6	25.2	8.4	75.0
Administración de Manejo de Fondos	28.9	24.5	4.4	84.8
Administración de la Deuda Pública	25.6	21.6	4.0	84.4
Políticas y Estadísticas Fiscales	13.8	10.8	3.0	78.3
Partidas no Assignables a Programas	4,220.9	3,973.3	247.6	94.1
Total	4,847.4	4,453.0	394.4	91.9
Rentas del Tesoro	729.8	589.5	140.3	80.8
Rentas con Destino Específico	8.3	1.3	7.0	15.9
Préstamos Externos	4,109.3	3,862.2	247.1	93.9

Principales logros 2025:

Se suscribió contratos de Préstamos Externos con acreedores internacionales para financiar el desarrollo económico y social del país, suscritos con las empresas chinas YUTONG BUS CO., LTD.; Communications Constructions Company Limited (CCCC) y Zhengzhou Coal Mining Machinery Group Co., Ltd. (ZMJ); Banco Centroamericano de Integración Económica (BCIE), Banco de Desarrollo de la República de Belarús (SAA); Empresa China Iconic Technology Company Limited (ICTC); Fondo de Kuwait para el desarrollo económico Árabe y Fondo OPEP para el Desarrollo Internacional; que beneficiaran a los sectores: Infraestructura del país, energía, Agua y Saneamiento, Transporte y Seguridad Nacional.

Se brindó asistencia técnica a 103 entidades en el ámbito de aplicación de la Ley No. 1238 “Ley de Contrataciones Administrativas del Estado”, atendiendo a 421 servidoras y servidores públicos, 285 mujeres y 136 hombres. También se brindó 38 capacitaciones a 1,287 servidoras y servidores públicos, 796 mujeres y 491 hombres, referidas a la aplicación de la Ley No. 1238, aportando al desarrollo de competencias técnicas en el personal usuario del Sistema Nacional de Compras Públicas, y contribuyendo a la transparencia y eficiencia en la gestión de compras del Estado.

Se realizaron 405 Iniciativas de Inversión Pública avaladas con criterios de género en 17 sectores priorizados: Salud, Agua y Saneamiento, Transporte, Energía, Educación Inicial, Técnica y Superior, Obras Comunitarias, Administración del Estado, Servicios Aduaneros, Deporte y Recreación, Seguridad Ciudadana, Turismo, Comercio, Medio Ambiente, Cultura y Vivienda. Así mismo, se gestionaron programas nacionales que incluyen proyectos de Instituciones como ENACAL, MINED, INVUR, MINSA, ALMA y CSJ, contribuyendo a beneficiar en promedio a 305,470 personas protagonistas (156,463 mujeres y 149,007 hombres) de distintas regiones del país.

En el Programa Partidas no asignables a Programas se ejecutaron Proyectos de Inversión con Recursos Externos así:

Banco Mundial, Proyecto de Respuesta de Emergencias frente a los Huracanes ETA e IOTA, a través del Instituto Nicaragüense de la Pesca y Acuicultura (INPESCA) se firmó con empresa logística para la distribución de 574 bonos productivos en comunidades de la RACCN y RACCS. A través del Ministerio de Infraestructura (MTI) se rehabilitaron tramos de carreteras en Jinotega y Nueva Segovia.

Así mismo, con Proyecto Financiamiento Adicional del Proyecto Respuesta a la Emergencia COVID-19 a través del Ministerio de Salud (MINSA) se fortaleció el sistema sanitario en la etapa post COVID-19 para garantizar atención médica oportuna, segura y de calidad a la población nicaragüense, así como, proteger de manera íntegra al personal de salud. Para ello se priorizó la adquisición de tecnologías sanitarias, incluyendo medicamentos, vacunas, equipos médicos, infraestructura hospitalaria, insumos críticos y equipos de protección personal.

Banco Centroamericano de Integración Económica, en Programa Multisectorial para la Reactivación Económica y la Protección Social (NIC Solidaria); se realizó avance en proyectos: Mejoramiento del camino El Jícaro-La Mía, Mejoramiento del camino San Nicolás-La Estanzuela, y Mejoramiento del camino San Gabriel-Las Cruces, Empalme Mechapa-Empalme Cosigüina.

Principales indicadores y metas

Programa 012: Función Pública

Indicador	Unidad de Medida	Año 2025		
		Programado	Ejecutado	% de Cumplimiento
Equidad en la remuneración de hombres y mujeres en puestos directivos, en las instituciones de la Administración Central, pagadas a través del Sistema de Nómina Fiscal.	Servidor público	1,068	961	90.0
Instituciones de la Administración Pública que aplican la Evaluación al Desempeño.	Institución	5	5	100.0
Instituciones con manuales de puestos elaborados y/o actualizados	Institución	6	4	66.7
Monto destinado a Bono Solidario (CBG)	Millones de Córdobas	10.9	10.9	100.0
Servidoras y servidores públicos beneficiados con el Bono Solidario, desagregado por sexo	Servidor y Servidora Públicos	1,664	969	58.2
Incremento del personal capacitado en el servicio público	Persona capacitada	760	782	102.9

Programa 013: Servicios Tecnológicos

Indicador	Unidad de Medida	Año 2025		
		Programado	Ejecutado	% de Cumplimiento
Usuaris y usuarios capacitados en el Sistema de Administración Financiera	Usuario	60	316	526.7
Instituciones del Sector Público Interconectadas al Sistema de Administración Financiera	Institución	68	67	98.5
Sistema de Información disponible en línea	Servicio	11	11	100.0
Actualización del Marco Normativo de Firma Electrónica	Documento	6	7	116.7
Personal usuario capacitado sobre el Marco Normativo de Firma Electrónica	Persona Capacitada	45	45	100.0

Programa 015: Contrataciones Administrativas del Estado

Indicadores	Unidad de Medida	Año 2025		
		Programado	Ejecutado	% de Cumplimiento
Capacitación en contrataciones públicas, dirigidas a las entidades del sector público, alcaldías y personas proveedoras.	Evento	52	38	73.1
Entidades y organismos de la Administración Pública Central que publican los procedimientos de contratación en el portal Nicaragua Compras	Entidad	95	103	108.4
Publicación de normativas administrativas para promover la eficiencia y transparencia del Sistema de Administración de Contrataciones del Sector Público y Municipal	Documento	20	13	65.0
Entidades y Organismos del Sector Público, asistidas técnicamente en el uso del Portal Único de Contrataciones www.nicaraguacompra.gob.ni	Institución	95	103	108.4

Programa 019: Administración del Sistema Presupuestario

Indicadores	Unidad de Medida	Año 2025		
		Programado	Ejecutado	% de Cumplimiento
Informes de ejecución presupuestaria elaborados dentro de los plazos establecidos.	Informe	3	3	100.0
Proyecto de Presupuesto General de la República y su Anexo Marco Presupuestario de Mediano Plazo, editados.	Documento	2	2	100.0
Informes trimestrales de la ejecución o uso de las transferencias municipales elaborados	Informe	3	3	100.0
Informes trimestrales de la ejecución presupuestaria municipal de ingresos, egresos e inversiones	Informe	3	3	100.0
Informe de Liquidación Financiera y Física del PGR	Informe	1	1	100.0

Programa 020: Administración del Sistema Nacional de Inversión Pública

Indicadores	Unidad de Medida	Año 2025		
		Programado	Ejecutado	% de Cumplimiento
Servidoras y servidores públicos de las instituciones del SNIP capacitados en formulación y evaluación de proyectos de inversión, desagregados por sexo	Persona	30	88	293.3
Iniciativas de Inversión Pública Avaladas	Carta Aval	234	405	173.1

Programa 021: Administración Contabilidad Gubernamental

Indicadores	Unidad de Medida	Año 2025		
		Programado	Ejecutado	% de Cumplimiento
Presentación de estados financieros de la administración central.	Informe	4	4	100.0
Ejecución Presupuestaria de Ingresos de las Entidades Recaudadoras (DGI, DGSA y TGR), así como de las Entidades de la Administración Central y Entidades Descentralizadas	Informe	4	4	100.0
Ejecución Presupuestaria de Gastos de las Entidades Presupuestadas	Informe	4	4	100.0

Programa 022: Administración y Manejo de Fondos

Indicadores	Unidad de Medida	Año 2025		
		Programado	Ejecutado	% de Cumplimiento
Cantidad de pagos emitidos priorizados por las Entidades y atendidos mediante cheques y transferencias bancarias.	Pago efectuado	2,300,000	2,187,413	95.1

Programa 023: Administración de la Deuda Pública

Indicadores	Unidad de Medida	Año 2025		
		Programado	Ejecutado	% de Cumplimiento
Préstamos contratados con los acreedores internacionales, para financiar el desarrollo económico y social del país.	Millones de Dólares	600	700	116.7
Formulada la Política Anual de Endeudamiento Público enmarcada en el Programa Nacional de Desarrollo Humano	Política	1	1	100.0

Programa 024: Políticas y Estadísticas Fiscales

Indicadores	Unidad de Medida	Año 2025		
		Programado	Ejecutado	% de Cumplimiento
Empresas y/o instituciones públicas incorporadas en las estadísticas de finanzas públicas	Empresa	13	12	92.3
Avances en la implantación de la estrategia de protección financiera ante el riesgo de desastre y los efectos adversos del cambio climático	Porcentaje	50	50	100.0

MINISTERIO DE FOMENTO, INDUSTRIA Y COMERCIO

El presupuesto anual actualizado asciende a C\$243.9 millones y el monto total ejecutado es de C\$220.3 millones, o sea 90.4% del presupuesto actualizado. En gasto corriente, el monto ejecutado es de C\$214.0 millones (90.1%) y en gasto de capital C\$6.3 millones (98.4%).

La ejecución presupuestaria por programa es:

Programas	Año 2025			Grado de Ejecución (%)
	Presupuesto Actualizado	Ejecución	Saldo	
	(Millones de Córdobas)			
Actividades Centrales	134.7	123.6	11.1	91.8
Comercio Exterior	27.0	25.5	1.5	94.4
Comercio Interior	21.5	18.2	3.3	84.7
Industria y Fomento Empresarial	18.5	15.9	2.6	85.9
Fomento y Promoción de Exportaciones	9.6	8.9	0.7	92.7
Registro de Propiedad Intelectual	18.3	14.6	3.7	79.8
Protección de los Derechos de las Personas Consumidoras y Usuaris	14.3	13.6	0.7	95.1
Total	243.9	220.3	23.6	90.3
Rentas del Tesoro	166.6	158.5	8.1	95.1
Rentas con Destino Específico	77.3	61.8	15.5	79.9

Las principales acciones son las siguientes:

Desarrollo basado en seis ámbitos de acción: Comercio Exterior; Fomento a las Exportaciones; Comercio Interior; Industria y Fomento Empresarial; Registro de la Propiedad Intelectual; y Protección y Defensa de los Derechos de las Personas Consumidoras y Usuaris, destacando los principales logros alcanzados:

Comercio Exterior: En el marco de la administración de los 22 acuerdos comerciales vigentes y negociación de un nuevo Acuerdo, se realizaron las siguientes acciones: Búsqueda de nuevos mercados preferenciales, se participó en dos reuniones entre Colombia y Nicaragua con el objetivo de reactivar las negociaciones del Acuerdo de Alcance entre ambos países, promoción de oportunidades comerciales con mercados internacionales; se realizaron 4 actividades de divulgación, capacitaciones a los sectores bovino, cacaoero y cafetalero sobre preferencias arancelarias, Reglamento sobre productos libres de deforestación de la Unión Europea, se realizó presentación y mesa redonda con exportadores nicaragüenses, sobre las oportunidades de comercio del TLC entre Nicaragua y China,

Fueron superados 9 obstáculos que se presentaron en las transacciones comerciales con otros países: Se elaboraron 12 programas de desgravación arancelaria en el marco de los Acuerdos Comerciales: CAFTA-DR, México, República Dominicana en el marco del CAFTA, Panamá, Chile, Ecuador, Cuba, República de Corea, Unión Europea, Reino Unido y China, que se implementarán en el año 2026; participación en diversas reuniones con Corea del Sur, Unión Europea y Centroamérica y Reino Unido.

Fueron impulsados 7 acuerdos regionales en materia de integración económica. Las principales acciones realizadas fueron las siguientes: Nuevas funcionalidades de la Plataforma Digital de Comercio Centroamericano (PDCC), Firma electrónica en los actos administrativos suscritos por los Ministros de Integración Económica. Aprobación de dos (2) Planes de acción para avanzar en el perfeccionamiento de la Unión Aduanera, 6 Rondas de negociaciones tanto a nivel técnico como superior, bajo la coordinación de las PPT de Costa Rica y Panamá. Aprobados Actos Administrativo por el Consejo de Ministros de Integración Económica (COMIECO). Se avanzó en las negociaciones a nivel regional de Reglamentos Técnicos Centroamericanos (RTCA). Se concluyó la revisión a nivel técnico de las observaciones del Código Aduanero Uniforme Centroamericano (CAUCA V) y su Reglamento (RECAUCA V), enviadas por el Comité Consultivo de la Integración Económica (CCIE).

Con los organismos OMC, OIC, ICCO; se respondieron cuestionarios sobre información de estadísticas de producción y comercio de productos como cacao, café; se aportó a los temas de transparencia; se respondió a encuestas sobre facilitación del comercio; de conformidad con la Ley N°853, Ley para la Transformación y Desarrollo de la caficultura, así mismo se estableció el Precio Promedio de Referencia Internacional del Café (PPRI); entre otros.

Fomento a las Exportaciones: Se continuó fortaleciendo la aplicación de mecanismos para fomentar y facilitar las exportaciones de 105 empresas de los principales sectores productivos y exportadores del país, a través de los incentivos otorgados por la Ley N°.382 de Admisión Temporal y Ley N°.489 de Pesca y Acuicultura. Los resultados: Los incentivos fiscales fueron otorgados a exportadores pertenecientes a los sectores agropecuarios; productos manufacturados; y pesca y Acuicultura.

Se otorgaron beneficios fiscales mediante: 105 Resoluciones Administrativas; 121 ajustes a solicitudes de programas de requerimientos; 16 prórrogas bajo el régimen de perfeccionamiento activo; 24 consultas técnicas sobre tramitología de importación y exportación; 12 visitas de seguimiento a las operaciones productivas del régimen de perfeccionamiento activo; y 5 eventos de capacitación en temas de fomento y promoción exportaciones y oportunidades de mercados metas.

Realización de 37 eventos enfocados en la promoción de la oferta exportable nacional, diversificación de mercados e identificación de oportunidades comerciales y 43 servicios de información comercial sobre el proceso exportador, requisitos de acceso a mercados internacionales y contactos de empresas exportadoras nicaragüenses.

Foro Nicaragua Exporta 2025, en el Centro de Convenciones Olof Palme, los días 14 y 15 de diciembre 2025. Capacitación a 189 protagonistas (109M y 80H) de empresas exportadoras.

Elaboraron 14 documentos para promover y facilitar los productos de la oferta exportable: 1 Catálogo de Ferias 2025, con información de los principales eventos nacionales e internacionales; 12 fichas productos mercado de: café y aceite de maní, carne bovina, pepino de mar, para el mercado de China; carne bovina, queso, pitahaya, queso, para el mercado de EEUU; café verde para China y México, Okra a Guatemala; plátano para Honduras; 1 propuesta del documentos guía del exportador a China, debidamente revisado y validado por las instituciones involucradas.

Comercio Interior: Se mantuvo el diálogo y consenso con los diferentes agentes económicos, 50 boletines de precios que contienen información estadística.

Se elaboraron 5 borradores de normas a nivel interno del MIFIC. Se realizaron 18 evaluaciones de vigilancia/re acreditación, 3 ampliaciones de alcance: 1 Laboratorio de suelos y agua, para realizar análisis físico-químico en suelo (pH, Conductividad Eléctrica, Carbono Orgánico y Materia Orgánica); 1 Laboratorio del sector cárnico: Determinación de Ivermectina, Moxidectina

y Doramectina Por HPLC. El Laboratorio Nacional de Metrología (LANAMET), brindó 987 servicios de calibración, para garantizar la exactitud (trazabilidad), se capacitaron 663 personas (313M y 350H) del sector público, privado, academia y estudiantes en diversos temas relacionados acreditación, normalización, metrología industrial, auditoría de sistemas de gestión, documentos y políticas de la ONA y metrología legal, entre otros.

Industria y Fomento Empresarial: Formalización de 200 nuevas empresas, de diferentes actividades productivas y comerciales. Se inscribieron 2,021 empresas extranjeras en registro del Sistema Estadístico de Inversiones (SIEI) del MIFIC, bajo el mandato de la Ley Desarrollo de capacidades en 108 empresas, en temas de producción más limpia y legislación ambiental. Se elaboraron 6 documentos técnicos para el fomento de la industria: Plan de acción estratégica del sector/rubro de quesos artesanales; perfil de proyecto para los fabricantes de muebles de madera; Propuesta de desarrollo del mapa interactivo industrial; perfil de proyecto del sector cuero-calzado; y 2 planes de acción estratégica de los rubros/sectores cafés y carne bovina.

Propiedad Intelectual: Se logró el registro de 1,391 marcas nacionales y 12,042 Marcas Extranjeras. Asimismo, se han registrado 109 obras derechos de autor.

Se otorgó la concesión de patentes: 86 Concesiones de patentes de invenciones y 17 Concesión de diseño industrial y modelo de utilidad y 15 Obtenciones Vegetales. Se capacitó en temas de Propiedad Intelectual, a 7,509 protagonistas individuales, así como socios de cooperativas.

Defensa de los Derechos de las Personas Consumidoras y Usuarías: Se realizaron 36,132 visitas a los Mercados de Managua, Masaya y Granada; 3,100 visitas a Supermercados; 1,852 visitas a Pulperías; y 146 panaderías, 5,493 inspecciones de normas de etiquetado de productos Preenvasados de consumo humano e inspecciones de balanzas en los supermercados, mercados populares y tiendas de conveniencia más visitadas por la población, se atendieron de forma directa en la Dirección de Protección de los Derechos de las Personas Consumidora y Usuarías (DIPRODEC) a 4,565 usuarios, brindando respuestas a sus demandas. Se resolvieron 207 casos de reclamos, presentados por los consumidores, en cumplimiento de Ley N°. 842. Se realizaron 08 muestreos en pollo congelado para verificar que en su producción y distribución cumple con el contenido neto de agua, según los estándares permitidos por la Normas Técnicas Obligatorias Nicaragüense (NTON 07 006 – 14). Se atendieron 373 gestiones de solicitudes de precios de medicamentos.

Ejecución de los principales Indicadores y Metas

Programa 011: Comercio Exterior

Indicadores	Unidad de Medida	Año 2025		
		Programado	Ejecutado	% de Cumplimiento
Informes evaluativos de impacto económico y social de los Acuerdos Comerciales.	Informe	41	30	73.2
Planes de Acción de la Presidencia Protempore del Sub Sistema de Integración Centroamericana.	Plan	2	2	100.0

Programa 012: Comercio Interior

Indicadores	Unidad de Medida	Año 2025		
		Programado	Ejecutado	% de Cumplimiento
Instrumentos normativos implementados que faciliten la eficiencia, funcionamiento y competencia de los mercados	Norma	3	1	33.3
Reuniones con los sectores productores y comercializadores para identificar la demanda interna	Reunión	25	35	140.0
Servicios de calibración y certificación de equipos metrológicos	Servicio	1,000	987	98.7
Servicios de evaluación de vigilancia o reacreditación a OEC	Servicio	21	18	85.7
Servicios de Evaluación inicial o de ampliación de alcances a OEC	Servicio	2	3	150.0
Personas capacitadas del Sistema Nacional de la Calidad	Persona Capacitada	320	663	207.2
Proyectos de normas técnicas nicaraguenses y/o procedimientos de evaluación de la conformidad	Norma	5	5	100.0

Programa 013: Industria y Fomento Empresarial

Indicadores	Unidad de Medida	Año 2025		
		Programado	Ejecutado	% de Cumplimiento
Empresas extranjeras por origen y sector en el Sistema Estadístico de Registro de Inversiones (SIEI)	Empresa	143	2,021	1,413.3
Empresas capacitadas en temas de legislación ambiental	Empresa	100	108	108.0
Documento técnicos para el fomento de la industria.	Documentos	5	6	120.0
Nuevas empresas nacionales y extranjeras formalizadas en la Ventanilla Única de Inversiones	Empresa	420	200	47.6
Fortalecimiento en competencia productiva y comercial a Empresas PYMES e Industriales	Empresa	906	1,744	192.5

Programa 020: Fomento y Promoción de Exportaciones

Indicadores	Unidad de Medida	Año 2025		
		Programado	Ejecutado	% de Cumplimiento
Fomento y Promoción de exportaciones de empresas.	Feria	60	52	86.7
Empresas PYMES fortalecidas en capacidades de exportación.	Empresa	335	283	84.5

Programa 022: Registro de Propiedad Intelectual

Indicadores	Unidad de Medida	Año 2025		
		Programado	Ejecutado	% de Cumplimiento
Inscripciones de marcas extranjeras.	Inscripción	7,700	12,042	156.4
Concesiones de obtenciones vegetales.	Concesión	15	15	100.0
Protagonistas con acompañamiento técnico sobre la protección de sus derechos de propiedad intelectual, con enfoque de mejoramiento de la imagen empresarial.	Protagonista	1,680	7,509	447.0
Inscripciones de marcas nacionales.	Inscripción	1,210	1,391	115.0
Concesiones de patentes de invenciones (no incluyen diseños industriales y modelo de utilidad).	Concesión	84	86	102.4
Concesiones de patentes de diseño industrial y modelo de utilidad.	Concesión	16	17	106.3
Inscripciones de Derechos de Autor.	Inscripción	109	109	100.0

Programa 023: Protección de los derechos de las Personas Consumidoras y Usuarías

Indicadores	Unidad de Medida	Año 2025		
		Programado	Ejecutado	% de Cumplimiento
Consumidores capacitados en materia de derechos del consumidor.	Consumidor	4,183	8,177	195.5
Casos resueltos.	Caso	100	207	207.0
Actualizaciones de precios de medicamentos, evaluaciones, registro y requerimientos.	Actualización	100	373	373.0
Consumidoras y usuarios totales atendidos para la protección de sus derechos.	Usuario	3,885	4,565	117.5
Visitados puestos de venta para realizar Monitoreos de precios de productos de la canasta básica a mercados y supermercados.	Visita	39,890	41,230	103.4
Visitados establecimientos para realizar inspecciones, a fin de vigilar el cumplimiento de Normativas Técnicas de Calidad en materia de precios, contenido neto, pesas y medidas.	Visita	4,721	5,493	116.4
Muestreos en las principales empresas para analizar fluido de pollo congelado.	Muestra	8	8	100.0

MINISTERIO DE EDUCACIÓN

El presupuesto anual actualizado 2025 es de C\$18,522.2 millones, de los que C\$17,141.7 millones corresponden a gastos corriente y C\$1,380.5 millones a gastos de capital. La ejecución del gasto total es de C\$17,613.3 millones, equivalente a 95.1% de su presupuesto actualizado, siendo para el gasto corriente de C\$16,381.3 millones y para el gasto de capital C\$1,232.0 millones. En sus fuentes de financiamiento, lo ejecutado con fuentes internas (Rentas del Tesoro, Rentas del Tesoro/Alivio Banco Mundial y Rentas con

Destino Específico) es de C\$17,078.6 millones, lo que representa 97.0% del gasto total ejecutado y con fuente externa (Donaciones), el monto es de C\$534.7 millones, o sea 3.0% del gasto total.

La Ejecución del gasto corriente fue de C\$16,381.3 millones, lo cual representa 95.6% de su presupuesto asignado. Este gasto está destinado a garantizar los servicios de educación en todas las modalidades del sistema educativo a nivel nacional y corresponde a remuneraciones de personal docente y administrativo C\$12,025.4 millones; en gastos operativos, reparación de pupitres, reparación, rehabilitación, mantenimiento preventivos y correctivos de centros escolares, actividades educativas, servicios de funcionamiento de las instalaciones de la Sede Central, Delegaciones a nivel nacional y Centros Educativos el monto de C\$1,320.7 millones; compra de merienda escolar con C\$1,364.7 millones; y en gastos en subvenciones de centros, becas, Bono a bachilleres, Bono presidencial para Escolares de Educación Inicial, Educación Especial, primero y segundo grado de Primaria Regular y Multigrado, pagos de maestros populares y comunitarios con C\$1,670.5 millones.

Por su parte, la ejecución de gastos de capital es de C\$1,232.0 millones y alcanzó un grado de ejecución de 89.2% del presupuesto asignado. De este monto, C\$1,158.3 millones corresponde al Programa de Inversiones Públicas, con destino la infraestructura escolar, obras de reemplazos, mejoramientos y construcción; y C\$73.7 millones en Otros gastos de capital, destinado en equipamientos de Centros Educativos.

La sub-ejecución del gasto total fue de C\$908.9 millones, de los que C\$760.3 millones corresponden a gastos corrientes y C\$148.6 millones a gasto de capital. Del total sub ejecutado, C\$33.4 millones (3.7%) corresponden a fuentes externas y C\$875.5 millones (96.3%) a fuentes internas.

La ejecución presupuestaria por programa es:

Programas	Año 2025			
	Presupuesto Actualizado	Ejecución	Saldo	Grado de Ejecución (%)
	Millones de Córdoba			
Actividades Centrales	2,491.1	2,258.3	232.8	90.7
Educación Primaria	10,009.1	9,779.4	229.7	97.7
Educación Secundaria	4,195.6	3,860.8	334.8	92.0
Educación Preescolar	1,099.6	1,081.0	18.6	98.3
Educación Especial	275.1	253.4	21.7	92.1
Alfabetización y Educación de Adultos	321.2	262.3	58.9	81.7
Formación y Desarrollo Profesional Docente	130.5	118.1	12.4	90.5
Total	18,522.2	17,613.3	908.9	95.1
Rentas del Tesoro	17,586.7	16,712.4	874.3	95.0
Rentas del Tesoro/Alivio Banco Mundial	366.2	366.2	0.0	100.0
Rentas con Destino Específico	1.2	0.0	1.2	0.0
Donaciones Externas	568.1	534.7	33.4	94.1

El Ministerio de Educación durante 2025 brindó educación con atención de calidad, implementó la Estrategia Nacional de Educación en todas sus modalidades “Bendiciones y Victorias” del Sistema Educativo Nacional, fortaleciendo el aprendizaje y formación para la vida de niñas, niños, adolescentes, jóvenes y adulto del campo y la ciudad, que transitan por todos los niveles y modalidades educativas, afianzando el modelo de trabajo como Sistema Educativo Nacional.

Entre los principales logros en 2025, se tiene:

Se implementó el Plan integral para acompañar en el aula la construcción y verificación de aprendizajes fundamentales, con la participación de 131,808 estudiantes en tercer grado y 102,041 en sexto grado; a través de talleres estudiantiles, permitiendo el fortalecimiento de las habilidades de lectura, escritura creativa, resolución de problemas matemáticos y científicos.

Se atendieron 1,042,236 protagonistas con merienda escolar, en 180 días lectivos para estudiantes de educación inicial, educación especial, primaria y escuelas normales de formación superior; y 39 días lectivos para estudiantes de educación primaria y secundaria a distancia en el campo, con la entrega de 204,189,135 raciones de merienda escolar.

Se desarrollaron nuevas estrategias didácticas como la lectura diaria de 40 minutos, favoreciendo el aprendizaje de los estudiantes, destacándose el

acompañamiento de las comisiones a cargo del director del centro educativo y brindando asesoría directa a la comunidad educativa.

Se realizaron los juegos matemáticos, el torneo de matemáticas, el campeonato de desafíos matemáticos y la Feria “Aprendo y Proyecto habilidades matemáticas”, con la participación de 75,967 estudiantes de séptimo a undécimo grado secundaria a distancia en el campo, fortaleciendo sus habilidades matemáticas con la aplicación de las operaciones fundamentales de cálculos aritméticos, geometría y cálculos algebraicos.

Se realizaron Encuentros trimestrales de las consejerías de las comunidades educativas con la participación de 18,420 estudiantes, maestras y maestros, directores, madres y padres de familia. A través de estos espacios, los protagonistas mejoraron sus habilidades para la elaboración de planes de acción sobre fortalecimiento de las relaciones complementarias entre hombres y mujeres, además, sobre prevención y promoción de valores.

Encuentro nacional bidomal “Protagonismo de la mujer en el sistema educativo”, con la participación de 5,903 protagonistas, reconociendo el empoderamiento de las mujeres en la actualidad y su participación en la economía, cultura y educación, así como, el legado de las mujeres emprendedoras y luchadoras desde distintos ámbitos. Se destacó la contribución de las mujeres en la educación y las nuevas formas de aprendizaje y liderazgo educativo, para el buen desarrollo de la vida diaria y laboral, comprendiendo la importancia de la educación para promover los derechos y dignidad de las mujeres y cómo desde la estrategia nacional de educación se aporta al fortalecimiento de nuestro Modelo político de protagonismo de las mujeres.

Se realizó encuentro presencial “Tus hijos, mis hijos” con el lema “Voces de padres, corazones de hijos”, con una participación de 25,218 padres y tutores, compartiendo experiencias sobre las dificultades que presentan sus hijos y como expresarles su apoyo para continuar en sus estudios y cumplir el anhelo de tener un mejor futuro. Las familias se comprometieron a fortalecer el acompañamiento familiar en el estudio independiente, así como el uso responsable de materiales educativos y organización del tiempo y apoyar la promoción del hábito de autoestudio de sus hijos en todas las asignaturas.

Se realizaron acciones como: Feria de experimentación científica y plan nacional de ciencias, aplicando el método científico con estudiantes, maestras y maestros de secundaria regular, con la participación de 230,275 estudiantes de séptimo a undécimo grado. Con ellos se fortaleció la práctica de las habilidades científicas a partir de la observación, definición

de hipótesis, proceso de indagación, experimentación, comprobación de hipótesis y la divulgación de la solución de diferentes problemáticas identificadas en su escuela o comunidad.

Se desarrolló el Festival “English Reading Contest”, con la participación de 60,300 estudiantes de quinto grado de educación primaria regular y multigrado en la etapa de centro y núcleo educativo, identificando la idea principal, el mensaje, los personajes en la lectura, la trama, considerando los niveles de comprensión lectora y fluidez en la lectura en voz alta. Como resultado, los estudiantes lograron desarrollar una mayor capacidad crítica al leer, identificaron el contenido literal de los textos y las ideas implícitas.

Se desarrolló el festival de orientación vocacional “I Want to be”, con la participación de 18,586 estudiantes de décimo y undécimo grado, demostrando buena pronunciación, uso de vocabulario y fluidez verbal en el idioma, a través de actividades de diálogos espontáneos, promoviendo la práctica del idioma en un contexto real, lo que potencia su confianza comunicativa y comprensión auditiva, así mismo, reflexionaron sobre sus intereses, habilidades y valores, incentivándolos a elegir carreras alienadas con sus aspiraciones personales.

Se realizó Talent Show sobre creatividad, dominio verbal y habilidades comunicativas del idioma inglés, con 932 estudiantes de II y III año de las Escuelas Normales de Formación Superior, los que demostraron habilidades lingüísticas en el idioma inglés a través de la presentación de talentos artísticos, cantos, poesías y trabalenguas.

Se realizó Feria educativa “Seguridad vial escolar”, con la participación de 676,378 estudiantes de educación primaria y secundaria, impulsando acciones de prevención de accidentes de tránsito para preservar la vida.

Se desarrolló Feria “Somos protagonistas de la seguridad vial”, con la participación de 219,193 estudiantes de secundaria regular y a distancia en el campo, promoviendo las normas de la circulación peatonal y ponerlas en práctica. En algunos municipios hubo apoyo de la policía nacional quienes compartieron sobre las responsabilidades y conciencia al conducir, enfatizando en los elementos básicos de la señalización vial, las medidas de prevención de accidentes, los derechos y deberes del peatón, convirtiéndolos en agentes de cambio, para sí mismos y para su comunidad.

Se realizaron jornadas prácticas y lúdicas para el fortalecimiento a la educación ambiental para el cuidado y conservación de los recursos naturales, suelo y agua, con el protagonismo de 484,744 estudiantes de educación inicial, primaria y secundaria y el acompañamiento de maestras

y maestros de centros educativos que implementa: la estrategia de escuelas verdes, ferias de la madre Tierra, jornada de reciclaje “Unidos por un futuro verde”, destacando la promoción de prácticas de reciclaje y roles de cuidado, riego y mantenimiento de las plantas de los centros educativos.

Se establecieron 2,273 viveros escolares con el protagonismo de 276,498 miembros de la comunidad educativa, quienes participaron en actividades de protección, restauración, adaptación y mitigación ante el cambio climático.

Se realizaron 4 Ejercicios de Protección y Salvaguarda de la Vida Multiamenaza, con una participación de 1,318,123 estudiantes de educación inicial, primaria, secundaria y educación especial, con el acompañamiento de maestros, directores, madres y padres de familia. Se realizaron escenarios demostrativos con las y los brigadistas, demostrando capacidad organizativa a la hora de la realización de ejercicio; estas prácticas permiten estar preparadas ante cualquier situación de amenaza.

Se realizaron tres capacitaciones sobre “Promoción de relaciones sanas y armoniosas para la prevención de las ITS”, con la participación de 839 estudiantes y maestros de las 8 Escuelas Normales de Formación Superior, fortaleciendo sus competencias en la temática relacionada en cultivar las relaciones saludables y armoniosas basadas en el respeto mutuo, la confianza y comunicación efectiva y fomentar el diálogo entre las parejas para prevenir y protegerse de las ITS.

Se elaboró documento base para la implementación del Programa Nacional de Acompañamiento pedagógico a maestras y maestros del Sistema Educativo Nacional, en el marco de la Estrategia Nacional de educación, como resultado del trabajo de los equipos técnicos MINED-INATEC-SETEC.

Se conformaron 7,599 coros escolares, con la integración de 91,298 estudiantes de primaria regular, multigrado y secundaria regular, que demuestran habilidades vocales en las interpretaciones musicales de carácter folclórico y popular, realizándose talleres dirigidos a estudiantes para fortalecer la práctica coral, técnica vocal y el aprendizaje de repertorio folclórico.

Se realizó Festival Cultural “Arte, Historia, Identidad y Tradición”, con la participación de 152,901 niñas y niños, con el apoyo de maestras, educadores comunitarios, madres, padres y tutores, por medio de bailes y danzas artísticas con sus trajes folclóricos multiculturales, contribuyendo al

desarrollo de la formación integral para el disfrute y práctica de expresiones artísticas y culturales, que caracterizaron nuestra identidad nacional.

Se desarrolló la tercera gala revolucionaria nacional con la participación de 91 estudiantes de primaria y secundaria, logrando proyectar los mejores talentos de la comunidad educativa, con la integración de todos los subsistemas en una sola iniciativa cultural.

Se desarrollaron actividades que proyectaron el avance en la práctica del deporte escolar y la promoción de la actividad física en centros educativos, con la participación de 438,519 estudiantes. Entre estas actividades se incluyeron juegos escolares nacionales, jornadas deportivas y recreativas, festivales deportivos, "Copa FES", Programa "Los gigantes del Deporte", Charlas de sensibilización sobre la importancia de la actividad física y la práctica regular del deporte y juegos tradicionales, como parte de la promoción de estilos de vida saludables, la recreación y la convivencia escolar.

Los juegos escolares permitieron la identificación de talentos y la representación del país en los juegos CODICADER 2025, para estudiantes de educación secundaria en intermedio 13-14 años realizados en Costa Rica, donde se obtuvieron resultados destacados, de cuarto lugar en el medallero general a nivel centroamericano, destacando 17 medallas de oro, 33 medallas de plata y 34 medallas de bronce.

En los encuentros pedagógicos de Interaprendizaje (EPI) se desarrolló el curso historia, generando un espacio de reflexión crítica sobre la historia, la interculturalidad y los saberes ancestrales, donde 51,238 maestras y maestros fortalecieron la identidad cultural, el trabajo colaborativo en comunidades de aprendizaje a través de metodologías que facilitaron la apropiación de contenidos.

Se realizó Taller virtual sobre herramientas de Inteligencia Artificial como Gemeni, Leonardo AI, Chat GPT, Copilot, Fliki y OBS, a 1,469 maestras y maestros de educación primaria y secundaria regular, fortaleciendo sus competencias digitales en el dominio de herramientas tecnológicas de inteligencia artificial. Se logró generar actividades lúdicas con la IA, que impactan en los aprendizajes de calidad en el aula de clases con énfasis en el uso seguro y responsable de estas nuevas tecnologías.

En el marco de la Estrategia nacional de educación Bendiciones y Victorias 2024 – 2026, se desarrolló la Feria Innova e Incluye, con la participación de 285 maestras y maestros de Escuelas Educación Especial, Programa de Educación Inclusiva y Escuelas de primaria con prácticas educativas

incluyentes. Con ellos se está promoviendo en la sociedad la cultura inclusiva de respeto, valoración y garantía plena de los derechos de los estudiantes con discapacidad, reconociendo sus capacidades, talentos y contribuciones a la sociedad, a través de actividades integrales de carácter educativo, cultural, artístico y comunitario; realizándose de forma simultánea en tres sedes Managua, Matagalpa y Juigalpa.

Se realizó Taller presencial “Uso y manejo de libros de textos digitales accesibles, en la asignatura; conociendo mi mundo, con la participación del primer grupo de 31 maestras, maestros de segundo grado y asesores de tecnologías educativa, reforzando conocimientos sobre Principios del Diseño Universal de Aprendizaje mediante actividades prácticas realizadas por los participantes, donde demostraban como implementarían los principios con los estudiantes, desde su rol como maestras y maestros de tecnología educativa.

Se desarrolló Taller “Pautas para la estimulación sensorial de niñas y niños con discapacidad de 0 a 3 años”, con la participación de 229 madres y padres de familias del Programa de Educación Temprana, fortaleciéndose en los aprendizajes fundamentales para el crecimiento físico, cognitivo, emocional y social; asimismo, compartieron experiencias a través de conversatorios, donde mencionaron las barreras que se les han presentado en el desarrollo del crecimiento de sus hijas e hijos, al mismo tiempo expresaron cómo lo han sobrellevado.

Se realizaron tres entregas de merienda escolar, atendiendo al 100% de los niños, niñas, jóvenes y adolescentes en las modalidades de educación inicial, educación especial, educación primaria y escuelas normales de formación superior, representado la entrega de 173,234,172 raciones.

Se conformaron 12,428 Comités de alimentación escolar (CAE) mediante asambleas, en cada centro educativo a nivel nacional que reciben merienda escolar para el consumo de los estudiantes, con la integración aproximada de 37,284 madres y padres de familia; asimismo, se contó con el apoyo de 18,790 maestras y maestros integrados en los CAE para el buen funcionamiento de los comités.

Además, se realizaron tres entregas especiales de reforzamiento a la merienda escolar a 44,372 estudiantes protagonistas de las modalidades de primaria regular, primaria y secundaria a distancia en el campo y escuelas normales de formación superior, matriculados en 643 centros educativos de 11 municipios de los departamentos de Estelí, Madriz y Matagalpa.

Se realizó el mejoramiento de 1,641 ambientes educativos (1,024 aulas y 617 ambientes complementarios) en 219 centros educativos para 51,098 protagonista.

Se entregaron 77,204 pupitres nuevos y reparados en 2,920 centros educativos con más de 75,549 protagonistas. Asimismo, se entregaron 1,164 pizarras acrílicas, creando condiciones para más de 40,496 niños y niñas de edad escolar. Se entregaron 628 sets de preescolar, creando condiciones a más de 5,116 niñas y niños de educación inicial y se entregaron 642 sets a maestros.

En el marco del Programa “Mi escuela digna, mi escuela me inspira”, se capacitaron un total de 19,385 protagonistas de 6,691 centros educativos, sensibilizando sobre la responsabilidad de todos en el cuidado del medio ambiente, reforzando la práctica del reciclaje, reforestación y la educación ambiental como parte del currículo escolar.

Se entregó Bono de Bachiller a 68,533 protagonista de centros escolares públicos de educación secundaria a nivel nacional, siendo el monto de entrega a cada bachiller de C\$3,000.00, para un total de C\$205.6 millones.

Se entregó Bono Presidencial Escolar a 453,679 protagonista de centros escolares públicos de educación preescolar y primaria (1er grado y 2do grado) a nivel nacional, siendo el monto de entrega a cada estudiante de C\$2,000.00, para un total de C\$907.4 millones.

Los principales indicadores físicos muestran la siguiente ejecución:

En el programa de Inversión Pública, se hicieron esfuerzos para mejorar la calidad de las aulas y ambientes escolares, ejecutándose 55 proyectos por un monto de C\$1,158.3 millones, siendo los de mayor impacto económico y social, los siguientes:

Informe de Liquidación del Presupuesto General de la República 2025

Indicador		Año 2025		
		Programado	Ejecutado	% de cumplimiento
Indicadores de Impacto				
1. Tasa neta de escolarización ajustada de primaria	Porcentaje	95.6	95.3	99.7
Indicadores de Resultado y Producto				
2. Porcentaje de retención				
Preescolar	Porcentaje	95.7	95.8	100.1
Primaria	Porcentaje	95.1	94.9	99.8
Secundaria	Porcentaje	92.8	93.7	101.0
3. Porcentaje de aprobación				
Primaria	Porcentaje	98.7	99.1	100.4
Secundaria	Porcentaje	97.6	97.8	100.2
4. Matrícula				
Estudiantes matriculados en Educación Inicial (Preescolar)	Estudiante	263,165	268,319	102.0
Estudiantes matriculados en Educación Primaria	Estudiante	881,530	901,465	102.3
Estudiantes matriculados en Educación Secundaria regular	Estudiante	433,407	355,995	82.1
Estudiantes con discapacidad matriculados en las Escuelas Especiales	Estudiante	4,200	4,099	97.6
5. Aulas escolares reparadas, reemplazadas, rehabilitadas, ampliadas y nuevas	Aula	734	1,024	139.5
6. Pupitres entregados (reparados y nuevos)	Pupitre	75,000	77,204	102.9
7. Nuevas plazas creadas para maestras y maestros itinerantes de inglés en Educación Primaria	Persona	50	56	112.0
8. Estudiantes protagonistas que reciben merienda escolar	Estudiante	1,103,719	1,042,236	94.4
9. Ambientes escolares reparados, reemplazados, rehabilitados, ampliados y nuevo	cantidad	331	638	192.7
10. Estudiantes de educación primaria y secundaria aprendiendo inglés como segundo idioma según el marco común europeo	Estudiante	460,700	416,985	90.5
11. Estudiantes de primaria y secundaria regular demostrando sus habilidades artísticas en artes plásticas, visuales, danza, teatro y música, en el sistema de festivales	Estudiante	572,400	568,438	99.3
12. Estudiantes, docentes, padres y madres de familia capacitados en acciones de consejería para las Comunidades Educativas	Persona	257,000	249,646	97.1
13. Estudiantes matriculados en Educación Primaria de jóvenes y adultos	Estudiante	84,579	83,950	99.3
14. Estudiantes matriculados en Educación Secundaria de jóvenes y adultos	Estudiante	109,143	104,853	96.1
15. Estudiantes matriculados en Alfabetización	Alumno	20,000	18,395	92.0
16. Docentes de inglés de Educación Primaria capacitados en estrategias de aprendizaje, según las normas del Marco Común Europeo	Docente	2,147	1,959	91.2
17. Docentes de inglés de Educación Secundaria capacitados en estrategias de aprendizaje, según las normas del Marco Común Europeo	Docente	1,126	1,068	94.8
18. Estudiantes matriculados en Formación Inicial docente (cursos regulares)	Estudiante	3,261	3,136	96.2
19. Maestros no graduados en cursos de profesionalización	Docente	665	733	110.2
20. Docentes y directores de centro escolar capacitados en el buen uso de la tecnología educativa	Docente	42,672	39,405	92.3
21. Estudiantes de educación secundaria aprendiendo inglés como segundo idioma, según el Marco Común Europeo	Estudiante	130,416	118,670	91.0
21.Nuevas plazas creadas para maestras y maestros de Educación Preescolar	Maestro	300	-	-
22. Estudiantes de Educación básica, media y Escuelas Normales, capacitados en valores, habilidades socioemocionales con enfoque de género.	Estudiante	1,082,575	1,061,460	98.0
23. Docentes que imparten la asignatura Talleres de Arte y Cultura en Primaria y Secundaria Regular, con habilidades básicas desarrolladas en los cuatro componentes	Docente	7,787	22,081	283.6

Proyectos	Año 2025			
	Presupuesto Actualizado	Ejecución	Saldo	Grado de Ejecución (%)
	Millones de Córdoba			
Reemplazo y Equipamiento del Centro Educativo la Pista en Bonanza, RACCN	100.9	100.9	0.0	100.0
Construcción y Equipamiento del Colegio Praderas de Sandino en Ciudad Sandino, Managua	103.6	103.6	0.0	100.0
Construcción y Equipamiento de Centro Educativo en Camino del Río, Managua	134.5	134.5	0.0	100.0
Construcción y Equipamiento de Centro Educativo en Villa Esperanza, Managua	128.4	128.4	0.0	100.0
Reemplazo y Equipamiento de la Escuela de Educación Especial Melania Lacayo Aguirre en Masaya	121.0	102.1	18.9	84.4
Mejoramiento y Equipamiento del Centro Escolar Ernesto Cardenal en San José de Bocay, Jinotega	42.5	42.5	0.0	100.0
Mejoramiento y Equipamiento del Centro Educativo Villa Álvarez en el Almendro, Río San Juan	44.5	44.5	0.0	100.0
Mejoramiento y Equipamiento del Instituto Guillermo Bans Abraham en la	56.2	56.2	0.0	100.0
Mejoramiento y Equipamiento del Instituto Rubén Darío en Posoltega	43.8	43.6	0.2	99.6
Mejoramiento y Equipamiento del Instituto Patricio Thomas en Waspam	35.8	29.8	6.0	83.2
Mejoramiento y Equipamiento del Instituto El Ceibón en Puerto Cabeza	28.2	24.8	3.4	88.0
Mejoramiento y Equipamiento de la Escuela Pedro Orozco en Terrabona, Matagalpa	24.8	24.0	0.8	96.7
Mejoramiento y Equipamiento del Centro Escolar El Dorado en Jinotega	24.6	21.6	3.0	87.9
Mejoramiento y Equipamiento del Colegio Alfredo Alegría en Jinotega	85.0	85.0	0.0	100.0
Mejoramiento y Equipamiento del Instituto Haulover en Laguna de Perlas	18.4	18.2	0.2	99.0
Otros Proyectos de Inversión Pública	312.9	198.6	114.3	63.5
Total	1,305.1	1,158.3	146.8	88.8

MINISTERIO AGROPECUARIO

El presupuesto anual actualizado es de C\$617.2 millones, incluyendo la transferencia al Instituto Nicaragüense de Tecnología Agropecuaria de C\$358.6 millones. La ejecución total es de C\$567.7 millones, es decir 91.9% del presupuesto actualizado, de los que C\$553.4 millones corresponden a gastos corrientes y C\$14.2 millones a gastos de capital.

El Presupuesto actualizado del Ministerio Agropecuario, sin incluir el Instituto Nicaragüense de Tecnología Agropecuaria, es de C\$258.6 millones y la ejecución es de C\$233.7 millones, lo que representa 90.3% del presupuesto actualizado, correspondiendo a gastos corrientes C\$220.5 millones, con 89.8% de ejecución, y gastos de capital C\$13.3 millones, con ejecución de 99.4%, con relación al Presupuesto Actualizado.

La ejecución presupuestaria por programa es:

Programas	Año 2025			
	Presupuesto Actualizado	Ejecución	Saldo	Grado de Ejecución
	Millones de córdobas			%
Actividades Centrales	115.8	96.4	19.4	83.2
Servicios de Normación, Políticas y Estrategias del Sector Agropecuario	11.2	10.2	1	91.1
Servicios de Monitoreo y Evaluación a la Producción Agropecuaria	34.8	33.3	1.5	95.7
Implementación de Políticas y Monitoreo a la Producción del Sector Agropecuario a Nivel Territorial	96.8	93.9	2.9	97.0
Partidas no Assignables a Programas	358.6	333.9	24.7	93.1
Total	617.2	567.7	49.5	91.9
Rentas del Tesoro	587.7	544.6	43.1	92.7
Rentas con Destino Específico	29.5	23.1	6.3	78.3

Principales logros:

Se lograron avances significativos en la economía de las familias productoras a través de la implementación de programas y estrategias de desarrollo productivo **“Más y mejor producción en el campo, desarrollando la Agroindustria y el consumo saludable y la política productiva”**, con el fin de dinamizar las actividades de monitoreo a la producción agropecuaria y acompañamiento directo y permanente a las familias productoras.

Se realizaron estudios productivos de monitoreo y seguimiento en distintos rubros agropecuarios para el ciclo agrícola 2024-2025 y ciclo 2025-2026, con el objetivo de conocer la intención de siembra y rendimientos proyectados de granos básicos y oleaginosas, áreas sembradas y cosechadas, producción, pos cosecha y comercialización de maíz y frijol; precios en finca e inventarios de granos almacenados en las unidades de producción, establecimiento de cultivos no tradicionales, producción pecuaria (leche y sus derivados, existencia de aves de patio y producción de huevos) y su destino comercial. Así mismo, se generaron 269 informes de inventario y precios de productos agroalimentarios disponibles en los diferentes mercados a nivel nacional.

Se realizaron 22,781 visitas de acompañamiento técnico a familias productoras agropecuarias del ciclo productivo 2025, de los cuales 17,031 hombres y 5,750 mujeres, compartiendo información sobre variedades de

semilla, manejo eficiente del cultivo y fechas probables de siembra agrícola y calendario sanitario de la ganadería bovina, porcina y caprina.

Se desarrollaron 2,287 eventos de capacitación a nivel nacional, fortaleciendo los conocimientos de 34,159 protagonistas (18,716 hombres y 15,443 mujeres) en el uso de tecnologías agropecuarias mejoradas en los rubros de ganado bovino, porcino, aviar, caprino y ovino, granos básicos, hortalizas, café, cacao, raíces y tubérculos, frutales y musáceas.

En el marco de la Campaña Nacional de Reforestación “Verde, que te quiero verde”, se realizó acompañamiento a 498 protagonistas (371 hombres y 127 mujeres) se entregaron 126,576 plantas forestales y 59 bonos para el establecimiento de sistemas silvopastoriles a nivel nacional: acciones que contribuyen a la restauración ambiental, la diversificación productiva y la sostenibilidad de los sistemas agropecuarios.

Se atendió 58 Escuelas Técnicas del Campo (ETC) a nivel nacional, se contó con la participación de 1,036 protagonistas (548 hombres y 490 mujeres) a nivel nacional, abordando temáticas como: manejo sostenible de suelos y agua, manejo de ganado bovino y porcino, enjertación de cacao, diagnóstico de gestación y atención al parto bovino, inseminación artificial porcina y manejo de granos básicos, entre otros.

Se brindó acompañamiento en la realización de 1.036 ferias en 27 municipios, presentando una mayor participación en el mes de septiembre, el desarrollo de las ferias contribuyó a dinamizar la economía local urbana y rural, ofertando productos y subproductos frescos, nutritivos y saludables como: granos básicos, hortalizas, derivados lácteos, carne, huevo, café, gastronomía local, artesanía, calzado, bebidas fermentadas y dulces tradicionales.

Principales Indicadores y Metas

Programa 015: Servicios de Normación, Políticas y Estrategias del Sector Agropecuario

Indicador	Unidad de Medida	Año 2025		
		Programado	Ejecutado	% de cumplimiento
Capacitación a pequeños productores con sistemas de riego a nivel nacional	Persona Capacitada	5,700	6,515	114.3
Estudios Agropecuarios realizados	Documento	2	2	100.0
Implementar programa de capacitación a técnicos y productores del sector agropecuario	Curso	50	66	132.0
Fortalecer las capacidades de productores y productoras en el uso de tecnologías agropecuarias mejoradas	Evento	1,820	2,287	125.7
Realizar visitas técnicas a familias productoras para la promoción de Siembra del Ciclo Agrícola	Visita	20,000	22,781	113.9
Encuentro Nacional con Productores Agropecuarios	Evento	1	17	1700.0
Estudios para el manejo, conservación y uso sustentable del agua y suelo para fines agropecuarios	Documento	36	41	113.9

Programa 027: Implementación de Políticas y Monitoreo a la Producción del Sector Agropecuario a Nivel Territorial

Indicador	Unidad de Medida	Año 2025		
		Programado	Ejecutado	% de cumplimiento
Levantar información Pluviométrica en fincas de productor@s, para la generación de Alertas tempranas	Visita	12	12	100.0
Levantamiento de información para el seguimiento y monitoreo a las unidades productivas	Encuesta	12	12	100.0
Técnicos del MAG acompañan el proceso de Educación Técnica del Campo en todos los departamentos y regiones autónomas del país	Técnico	40	58	145.0
Levantamiento de información para el seguimiento y monitoreo a existencias y precios de los productos e insumos agropecuarios en los principales mercados de la capital y los departamentos	Encuesta	250	245	98.0
Acompañamiento en ferias de salida de cosecha	Feria	960	1,036	107.9

Programa 028: Servicios de Monitoreo y Evaluación a la Producción Agropecuaria

Indicador	Unidad de Medida	Año 2025		
		Programado	Ejecutado	% de cumplimiento
Encuestas a rubros agropecuarios de importancia para la economía nacional	Encuesta	45	54	120.0
Encuesta de monitoreo a la producción de granos básicos, producción de leche, huevo y aves de patio	Encuesta	12	12	100.0
Informes de producción pecuario a nivel nacional	Informe	12	12	100.0
Monitoreo a precios y existencias de productos agropecuarios en mercados.	Monitoreo	50	49	98.0
Estudios al sector agropecuario de interés productivo, económico y alimentario.	Estudio	5	15	300.0

MINISTERIO DE TRANSPORTE E INFRAESTRUCTURA

El presupuesto anual actualizado es de C\$19,997.0 millones, de los que corresponden C\$592.2 millones a gasto corriente y C\$19,404.8 millones a gasto de capital. Por fuente de financiamiento, se distribuye en C\$8,294.3 millones con Rentas del Tesoro, C\$127.0 millones con Rentas con Destino Específico y C\$11,575.7 millones con Préstamos Externos.

La ejecución del gasto total es de C\$19,996.1 millones (99.9%), correspondiendo C\$591.9 millones a gasto corriente (99.9%) y C\$19,404.2 millones a gasto de capital (99.9%). Por fuentes de financiamiento, la ejecución del gasto total se desagrega en Rentas del Tesoro por C\$8,293.6 millones, Rentas con Destino Específico por C\$126.8 millones y Préstamos Externos por C\$11,575.7 millones.

La ejecución del gasto de capital se desagrega en C\$19,250.5 millones en PIP y C\$153.7 millones en otros gastos de capital. El PIP está ejecutado con Fuente Rentas del Tesoro en C\$7,662.6 millones, Rentas con Destino Específico en C\$17.9 millones y con Préstamos Externos en C\$11,570.0 millones.

La ejecución presupuestaria por programa es:

Programas	Año 2025			
	Presupuesto Actualizado	Ejecución	Saldo	Grado de Ejecución (%)
	Millones de Córdoba			
Actividades Centrales	308.6	308.0	0.6	99.8
Proyectos Centrales	142.2	142.2	-	100.0
Normación y Control de Servicio de Transporte Terrestre	72.8	72.8	-	100.0
Normación y Control de Servicio, Transporte Acuático	1,863.0	1,863.0	-	100.0
Construcción de Carreteras	13,052.4	13,052.3	0.1	99.9
Conservación de la Red Vial	2,580.6	2,580.4	0.2	99.9
Normación, Regulación, Control y Administración Vial	13.7	13.7	-	100.0
Servicio de Normación, Regulación y Control de la Construcción y Desarrollo Urbano	23.0	23.0	-	100.0
Mejoramiento de Infraestructura Aeroportuaria	1,940.7	1,940.7	-	100.0
Total	19,997.0	19,996.1	0.9	99.9
Rentas del Tesoro	8,294.3	8,293.6	0.7	99.9
Rentas con Destino Específico	127.0	126.8	0.2	99.8
Préstamos Externos	11,575.7	11,575.7	-	100.0

Principales logros están:

Se proporcionó a las comunidades la transitabilidad permanente en la Región del Pacífico, Centro y Caribe, promoviendo el desarrollo y bienestar de las zonas urbanas y rurales, con alto potencial turístico y generando infraestructura vial resiliente. Adicionalmente, se generó un promedio de 14,017 empleos directos, para hombres (12,600) y mujeres (1,417), mejorando la calidad de vida a las familias ubicadas en las zonas de influencias de las obras. De igual manera, se contribuyó a la igualdad de género en términos de oportunidades de empleos, en el cual se destaca la participación de la mujer en los proyectos, formando parte de juntas directivas de los Módulos Comunitarios de Adoquinados (MCA) o desempeñándose en otros cargos como son: bodegueras, banderilleras y operadoras de maquinarias pesadas.

En el año 2025 se intervino en un total de 1,670.0 km de carreteras y caminos, mediante nuevas carreteras (143.7 km) y mantenimiento de carreteras y caminos (1,526.3 km). Así mismo, se ejecutaron 5.9 km en construcción, reemplazo, mantenimiento de puentes y obras de drenaje menor.

En relación a la atención de nuevas carreteras en la red vial, se ejecutó un total de 143.7 km, de los que corresponden a; pavimentación asfáltica (98.9 km) y pavimentación de adoquinado (44.8 km).

Se atendieron 1,427.3 Km en Rehabilitación de Caminos Intermunicipales, asegurando la transitabilidad y optimización en los tiempos de viaje, con las actividades de reposición de capa de balastro, bacheo menor y superficial y limpieza de cunetas, en los departamentos de Madriz, Estelí, León, Chinandega, Managua, Carazo, Rivas, Masaya, Chontales, Boaco, Matagalpa, Jinotega, Nueva Segovia, RACCN, RACCS y Río San Juan.

Además, en 2025 se atendió el proyecto de Reconstrucción, Ampliación y Mejoramiento del Aeropuerto Internacional Punta Huete, obteniendo avances en colocación de concreto de 34 cm de espesor en pista en un área de 19,792 m². Asimismo, se finalizó la construcción de 218 zapatas en terminal de pasajeros y 77 zapatas en edificio de servicios integrales.

Para disminuir las amenazas de riesgos de accidentes en las carreteras de Nicaragua, se realizó la atención a 86 puntos críticos, distribuidos en los departamentos de León (37), Managua (14), Granada (7) y Rivas (28), los que corresponden a construcciones de obras de señalizaciones viales en carreteras (señalización vertical y horizontal, demarcación de líneas delimitadoras de carril, postes guías y postes kilómetro, instalación de parapetos, vialetas y defensa metálica.)

En transporte acuático, se realizaron 6,414.0 inspecciones técnicas a embarcaciones nacionales y se emitieron un total de 19,176.0 documentos de navegación a personas naturales o jurídicas.

Asimismo, en transporte terrestre se realizaron 8,085.0 inspecciones mecánicas a vehículos de transporte público intermunicipal.

Principales metas e indicadores

Programa 011: Normación y Control de Servicio de Transporte Terrestre

Indicador	Unidad de Medida	Año 2025		
		Programado	Ejecutado	% de cumplimiento
Certificados de operación y/o permisos provisionales emitidos	Certificado	1,271.0	2,049.0	161.2
Inspecciones mecánicas a los vehículos de transporte público terrestre intermunicipal de pasajeros	Inspección	7,800.0	8,085.0	103.7

Programa 012: Normación y Control Servicios, Transporte Acuático

Indicador	Unidad de Medida	Año 2025		
		Programado	Ejecutado	% de cumplimiento
Inspecciones de control técnico y de seguridad a embarcaciones nacionales	Inspección	6,234.0	6,414.0	102.9
Elaboración de documentos de navegación	Documento	17,114.0	19,176.0	112.0

Programa 014: Construcción de Carreteras

Indicador	Unidad de Medida	Año 2025		
		Programado	Ejecutado	% de cumplimiento
Porcentaje de avance en estudios y diseños de proyectos de infraestructura vial y transporte	Porcentaje	50.0	56.0	112.0
Cantidad de estaciones de pesaje construidas y mejoradas	Estaciones	3.0	3.0	100.0
Kilómetros nuevos de carreteras en la red vial pavimentada	Kilómetro	164.0	143.7	87.6
Número de puntos críticos atendidos para mejorar la seguridad Vial	Punto crítico	85.0	86.0	101.2
Metros de construcción, reconstrucción y reemplazo de puentes	Metro	980.0	1,193.8	121.8
Porcentaje de avance en la construcción de puentes	Porcentaje	56.0	41.4	74.0

Programa 015: Conservación de la Red Vial

Indicador	Unidad de Medida	Año 2025		
		Programado	Ejecutado	% de cumplimiento
Metros de reparación y mantenimiento de puentes	Metro	555.0	518.7	93.5
Metros de obras de drenaje menor	Metro	835.0	4,224.5	505.9
Kilómetros conservados de la red vial pavimentada no mantenible por el FOMAV	Kilómetro	54.0	99.0	183.3
Kilómetros conservados de la red vial no pavimentada no mantenible por el FOMAV	Kilómetro	1,150.0	1,427.3	124.1

Programa 016: Normación, Regulación, Control y Administración Vial

Indicador	Unidad de Medida	Año 2025		
		Programado	Ejecutado	% de cumplimiento
Vehículos controlados en básculas	Vehículo	236,273.0	188,248.0	79.7

Programa 017: Servicios de Normación, Regulación y Control de la Construcción y Desarrollo Urbano

Indicador	Unidad de Medida	Año 2025		
		Programado	Ejecutado	% de cumplimiento
Pruebas de laboratorio para materiales de construcción, suelos y mezclas asfálticas	Prueba	3,550.0	6,514.0	183.5
Licencias de operación y constancias de operación para empresas constructoras y consultoras	Licencia	1,960.0	2,263.0	115.5

En el Programa de Inversión Pública, se ejecutaron 70 proyectos por un monto de C\$19,250.5 millones, siendo los de mayor impacto económico y social, los siguientes:

Proyectos	Año 2025			
	Presupuesto Actualizado	Ejecución	Saldo	Grado de Ejecución (%)
	Millones de Córdobas			
Mejoramiento de la Carretera Rosita- Puerto Cabezas en la Región Autónoma de la Costa Caribe Norte	285.3	285.3	-	100.0
Construcción de la Carretera Litoral del Pacífico entre los Departamentos de Managua, Carazo y Rivas	5,449.8	5,449.8	-	100.0
Mejoramiento del Camino la Espereanza - Wapí - El Tortuguero	1,384.3	1,384.3	-	100.0
Construcción de la Carretera Kukra Hill - Falso Bluff	613.9	613.9	-	100.0
Construcción de la Circunvalación de la Ciudad de Corinto	817.4	817.4	-	100.0
Construcción del Puerto de Bluefields	1,511.5	1,511.5	-	100.0
Mejoramiento del Camino Empalme La Tranquera - Pueblo Nuevo entre los Municipios de San Juan Limay y Pueblo Nuevo	201.9	201.9	-	100.0
Reconstrucción, Ampliación y Mejoramiento del Aeropuerto Internacional Punta Huate en el departamento de Managua, República de Nicaragua	1,940.7	1,940.7	-	100.0
Mejoramiento del Camino Santa Cruz - El Terrero - Empalme Aguazarca - Santa Isabel	427.1	427.1	-	100.0
Adquisición de Maquinarias de Construcción	116.4	116.4	-	100.0
Revestimiento de Carreteras	1,075.8	1,075.8	-	100.0
Drenaje de Caminos y Carreteras	537.6	537.6	-	100.0
Rehabilitación de Caminos Intermunicipales	933.5	933.3	0.2	99.9
Construcción y Equipamiento del Centro de Datos del MTI, Managua	17.9	17.9	-	100.0
Otros Proyectos de Inversión Pública	3,937.7	3,937.6	0.1	99.9
Total	19,250.8	19,250.5	0.3	99.9

MINISTERIO DE SALUD

El presupuesto anual actualizado 2025 es de C\$26,490.2 millones, de los que C\$22,141.8 millones corresponden a gasto corriente y C\$4,348.4 millones a gastos de capital. La ejecución del gasto total es de C\$26,237.0 millones, equivalente a 99.0% del presupuesto actualizado, siendo para el gasto corriente de C\$22,071.8 millones y para el gasto de capital C\$4,165.2 millones. En sus fuentes de financiamiento, lo ejecutado con fuentes internas (Rentas del Tesoro, Rentas del Tesoro/Alivio Banco Mundial y BID, y Rentas con Destino Específico) es de C\$25,338.6 millones, lo que representa 96.6% del gasto total ejecutado y con fuentes externas (Préstamos y Donaciones), el monto es de C\$898.4 millones, equivalente a 3.4% del gasto total.

La ejecución del gasto corriente es de C\$22,071.8 millones, lo cual representa 99.7% en relación al presupuesto asignado. Este gasto ha garantizado la prestación de servicios de salud a la población más vulnerable del país y tiene como destino gastos de salarios al personal, fondos para la lucha anti epidémica, gastos en respuesta a pandemia COVID-19, jornadas de vacunación, alimentación hospitalaria, oxígeno, medicamentos y mantenimientos menores a los equipos médicos y no médicos, así como en la infraestructura. También contiene gastos del Centro de Insumos Para la Salud (CIPS), que abastece de insumos médicos a las unidades ejecutoras, gastos de las Clínicas Móviles que fortalecen la atención en salud en el territorio alejados a nivel nacional, por lo cual la atención llega directamente a los pacientes que son de escasos recursos económicos y gastos de La Cruz Blanca, la cual tiene como finalidad realizar actividades humanitarias y de socorro, especialmente en el ámbito de la salud, entre otros.

Por su parte, la ejecución de gasto de capital 2025 es de C\$4,165.2 millones y representa un nivel de ejecución de 95.8% del presupuesto actualizado. Estos gastos están destinados adquisición y mantenimiento equipos, infraestructuras, estudios de preinversión, supervisión, construcción, equipamientos, habilitación, mejoramiento, reemplazos ampliación y rehabilitación de las unidades de salud con la finalidad de aumentar el nivel de atención en todo el territorio nacional.

La ejecución de los recursos 2025 ha permitido continuar con la gestión de una serie de actividades dirigidas a la promoción, prevención, recuperación y rehabilitación de la salud, mantener el acceso gratuito a los servicios de salud, atención con calidad a la población, otorgando las medicinas necesarias en restitución al derecho de la salud de todas las familias nicaragüenses, a través de un sistema nacional de salud solidario, complementario con el protagonismo activo de la población.

La ejecución presupuestaria por programa es:

Programas	Año 2025			
	Presupuesto Actualizado	Ejecución	Saldo	Grado de Ejecución %
	Millones de C\$			
Actividades Centrales	984.0	919.2	64.8	93.4
Proyectos Centrales	21.7	21.7	0.0	100.0
Actividades Sedes Locales	680.5	673.1	7.4	98.9
Promoción de la Salud y Prevención de Enfermedades	937.8	937.8	0.0	100.0
Atención Integral en el Primer Nivel de Atención	12,054.7	12,043.2	11.5	99.9
Atención de Salud Hospitalaria	11,811.5	11,642.0	169.5	98.6
Total	26,490.2	26,237.0	253.2	99.0
Rentas del Tesoro	22,561.1	22,413.0	148.1	99.3
Rentas del Tesoro/Alivio Banco Mundial	842.2	842.2	0.0	100.0
Rentas del Tesoro/Alivio BID	1,637.3	1,569.5	67.8	100.0
Rentas con Destino Específico	527.3	513.9	13.4	97.5
Donaciones Externas	48.6	28.9	19.7	59.5
Préstamos Externos	873.7	869.5	4.2	99.5

Principales indicadores y metas por programa:

Programa 014: Promoción de la Salud y Prevención de Enfermedades

El programa “Promoción de la Salud y Prevención de Enfermedades” está destinado a las acciones de promoción, prevención de enfermedades epidémicas, con el protagonismo de la comunidad. Se dispuso de un presupuesto asignado de C\$937.8 millones y su ejecución fue de C\$937.8 millones, equivalente a 100.0% de su presupuesto asignado.

Indicadores	Unidad de Medida	2025		
		Programado	Ejecutado	% de Cumplimiento
Número de dosis de vacunas aplicadas en las Jornadas de Salud del Poder Ciudadano (CBG - Vacunas / Inmunizadas)	Dosis	2,407,121	2,459,651	102.2
Número de abatizaciones a viviendas (Urbanas y Rural) en la jornada del poder ciudadano contra las epidemias (PBG)	Abatizaciones	15,466,590	15,898,946	102.8
Número de mujeres embarazadas de zonas rurales albergadas en Casas Maternas (PBG)	Mujer Embarazada	67,254	69,550	103.4
Número de embarazadas rurales con Plan Parto (PBG)	Mujer Embarazada	73,492	82,313	112.0

A través del programa se garantiza la salud de las personas, familias y comunidades, con un enfoque interinstitucional e intersectorial, con el protagonismo de la ciudadanía organizada en los Gabinetes de la Familia, la Comunidad y de la Vida, fomentando y cuidando la salud desde el inicio de la vida con énfasis a la primera infancia, la adolescencia y el envejecimiento activo y saludable.

También se realizaron acciones de promoción y prevención de enfermedades obteniendo cumplimiento de las metas: Se continuó con estrategia como; Censo Gerencial de la Embarazada, Plan Parto, Parto Humanizado y Parto Asistido, que contribuyen al seguimiento oportuno de las embarazadas a través de casas maternas.

Se realizaron ciclos de abatización cada 30 días como parte de la lucha contra las epidemias, y se realizaron acciones de promoción y prevención, entre ellas; Aplicación de dosis de vacunas en jornadas, rociado de viviendas, destrucción de criaderos y manzanas fumigadas, Viviendas inspeccionadas en la jornada de aplicación de Larvicida y fumigación para evitar brotes epidémicos; también se efectuaron jornadas de higiene y limpieza en los diferentes barrios y comunidades, en coordinación con las redes comunitarias, las alcaldías y otros ministerios. Lo anterior permitió sobre cumplir con las metas programadas 2025.

Programa 016: Atención Integral en el Primer Nivel de Atención

Este programa "Atención Integral en el Primer Nivel de Atención" está dirigido al fortalecimiento de los servicios de salud que se brinda a la población. El presupuesto actualizado es de C\$12,054.7 millones y su ejecución es de C\$12,043.2 millones, equivalente a 99.9% de su presupuesto.

Informe de Liquidación del Presupuesto General de la República 2025

Indicadores	Unidad de Medida	2025		
		Programado	Ejecutado	% de Cumplimiento
Hospitales primarios nuevos (CBG - Obras nuevas y reparadas)	Hospital	3	11	366.7
Número de segundos controles de VPCD realizados en el año Biológico a niños de uno a cuatro años (PBG)	Control	430,445	456,340	106.0
Número de visitas para atención integral en sus hogares (CBG- Todos con voz)	Visita	416,998	438,800	105.2
Total de dosis de vacunas aplicadas (CBG- Vacunas / Inmunizaciones)	Dosis	5,349,416	8,971,878	167.7
Número de papanicolaou en mujeres mayores de 15 años hasta 99 (Primeros y subsecuentes) (PBG)	Control	1,343,310	1,208,884	90.0
Número de atenciones de planificación familiar a mujeres en edad fértil (PBG)	Atención	1,950,927	1,939,252	99.4
Número de controles puerperales (Mediato y Tardío) (PBG)	Control	110,060	107,430	97.6
Número de embarazadas captadas con prueba de VIH (PBG)	Mujer Embarazada	122,451	146,164	119.4
Número de consultas médicas en el primer nivel (CBG)	Consulta médica	12,437,777	12,877,420	103.5
Número de consultas de enfermería (CBG)	Consulta	10,485,801	11,728,217	111.8
Número de niños y niñas menores de 1 años con 1er Control de Vigilancia y Promoción del Crecimiento y Desarrollo (VPCD) realizados en el año Biológico. (PBG)	Control	124,053	124,883	100.7
Número de familias visitadas primera vez por el Programa Amor por los más chiquitos (CBG)	Visita	124,053	121,626	98.0
Centros de Salud Familiar Nuevos (CBG-Obras nuevas reparadas)	Centro de Salud	3	9	300.0
Puestos de Salud Familiar y Comunitarios nuevos	Puesto de Salud	1	8	800.0
Hospitales Primarios Nuevos (CBG - Obras nuevas y reparadas)	Hospital	5	3	60.0
Número de embarazadas captadas en el 1er trimestre del embarazo (PBG)	Mujer Embarazada	89,550	76,740	85.7
Número de embarazadas con 4 controles prenatales (PBG)	Mujer Embarazada	100,620	94,380	93.8

En el cumplimiento de las metas establecidas, este programa continuó promoviendo un cambio de actitud del personal de Salud, para brindar atención con calidad y calidez a los pacientes en las unidades de salud, realizando acciones de intervenciones clínicas tanto intramuros, como extramuros, completadas en el Modelo de Salud Familiar y Comunitaria y sus adecuaciones culturales Modelo de Atención en Salud Integral de Región Autónoma Norte (MASIRAAN) y Modelo de Atención en Salud Integral de Región Autónoma Atlántico Sur (MASIRAAS). Estas acciones fueron dirigidas a la prevención y/o recuperación de la salud, tanto a personas sanas como enfermas, a través de la intervención del Equipo de Salud Familiar (ES AFC) o de los Grupos Integrales de Salud Intercultural (GISI en la Costa Caribe) en sus sectores.

Se integró al Sistema de Salud Pública, la Medicina Alternativa y otras prácticas complementarias, articulándolas a los servicios de salud familiar y comunitaria.

En estrategia de planificación familiar a mujeres en edad reproductiva se entregó Métodos Anticonceptivos Comunitario, contribuyendo a lograr el cumplimiento de las metas de atenciones.

Se continuó trabajando con los Equipos de Salud Familiar y Comunitario, en coordinación con la red comunitaria, para mejorar la captación precoz del embarazo.

Se desarrollaron acciones de organización para la atención de consultas con horarios escalonados, lo que ha permitido reducir los tiempos de espera, ampliado el horario de atención, fortalecido el trabajo extramuros de los ES AFC, mejorando el acceso de la población a los servicios de salud y la satisfacción de la población.

En la meta de Vacunas aplicadas, se continuó fortaleciendo con la red comunitaria en las ferias de salud, mejora el acceso de la población a los servicios de salud en todo el territorio.

Se desarrollaron acciones por sector para lograr una mejor captación y seguimiento a pacientes, llevando a sobre cumplir las metas programadas.

Programa 017: Atención de Salud Hospitalaria

Este programa "Atención de Salud Hospitalaria", está dirigido a las acciones orientadas al restablecimiento de la salud con la recuperación de las características estructurales y funcionales normales de una persona, a través de la atención de la población en los servicios especializados y de alta complejidad tecnológica, como servicios de hospitalización.

El presupuesto es de C\$11,811.5 millones y su ejecución de C\$11,642.0 millones, con desempeño de 98.6% de ejecución presupuestaria.

Indicadores	Unidad de Medida	2025		
		Programado	Ejecutado	% de Cumplimiento
Hospitales Departamentales nuevos (CBG Obras nuevas y reparadas)	Hospital	7	9	128.6
Número de tomografías realizadas (CBG-Nuevas tecnologías)	Tomografía	68,802	80,029	116.3
Número de resonancias magneticas computarizadas realizadas a la población (CBG)	Resonancia Magnética	10,487	7,767	74.1
Número de Cirugías mayores emergencia (CBG)	Cirugía	45,334	41,275	91.0
Número de Cirugías mayores programadas (CBG)	Cirugía	118,385	128,890	108.9
Número de cirugías de Operación Milagro (CBG)	Cirugía	14,205	22,568	158.9
Número de parto asistidos (CBG)	Parto	85,662	84,129	98.2
Número de Consultas en hospitales (externas y de emergencia) (CBG)	Consulta	3,647,235	3,936,522	107.9
Números de Egresos Hospitalarios	Persona	462,750	504,800	109.1
Número de exámenes de laboratorios	Exámenes	27,918,561	34,197,638	122.5

El cumplimiento de las metas de este programa se debe a las acciones orientadas a la salud, tales como:

Mejoramiento del abastecimiento de material de osteosíntesis y prótesis a la población, a través de la búsqueda de recursos y alternativas con el sector privado. Se incrementó la capacidad instalada en las unidades hospitalarias para atender los casos de Insuficiencia Renal Crónica (IRC).

Se continuó asegurando la atención de los nacimientos asistidos, lo que se ve fortalecido con la estrategia del plan parto, censo gerencial de las embarazadas, casas maternas y parto con adecuación cultural.

Aumento de las cirugías mayores, programadas y de igual forma se aumentaron las cirugías menores, lo que se debe a la reorganización en sala de operaciones para disminuir el tiempo de espera entre cirugías y la planificación de cirugías por las tardes.

Las Brigadas Quirúrgicas de los fines de semana con la estrategia de Hospital en mi comunidad, también han contribuido al cumplimiento de las metas.

Metas con Prácticas de Género.

En el presupuesto asignado al Ministerio, se destinó partida presupuestaria para prácticas de género por el monto de C\$10,132.1 millones y su ejecución fue de C\$10,044.1 millones, equivalente a 99.1% de su presupuesto.

Las metas establecidas con prácticas de género presentan un excelente cumplimiento, como se observa a continuación:

Indicador	Unidad de Medida	Año 2025		
		Programado	Ejecutado	% de Cumplimiento
Programa 016: Atención Integral en el Primer Nivel de Atención				
Número de atenciones en primer nivel brindadas a mujeres (PBG)	Consulta	16,046,505	17,571,252	109.5
Programa 017: Atención de Salud Hospitalaria				
Número de egresos hospitalarios de mujeres	Egreso	323,925	323,015	99.7

En Programa Atención Integral en el Primer Nivel de Atención se destinaron recursos para Practicas de Genero por un monto de ejecución de C\$4,279.0 millones, y del programa de Atención de Salud Hospitalarias se destinaron recursos por C\$5,765.1 millones. Estos gastos están dirigidos directamente a la atención con calidad de pacientes de consultas generales, cirugías, abastecimiento de material de osteosíntesis, prótesis, exámenes especiales, atención a casos de Insuficiencia Renal Crónica y atención de planificación familiar, entre otros.

La equidad y enfoque de género es vital para mejorar las condiciones económicas, sociales, políticas y culturales de la sociedad en su conjunto. De igual manera permite brindar a las mujeres y a los hombres las mismas oportunidades, condiciones y formas de trato.

Ejecución Pandemia COVID-19

Con la finalidad de continuar fortaleciendo las acciones de prevención de la pandemia del COVID-19, se destinó partida presupuestaria en 2025 de C\$1,320.4 millones y su ejecución fue de C\$1,320.4 millones, lo que representa el 100.0% del presupuesto asignado para este gasto.

Informe de Liquidación del Presupuesto General de la República 2025

Programas	2025			
	Presupuesto Actualizado	Ejecución	Saldo	Grado de Ejecución %
	Millones de Córdoba			
Actividades Centrales	40.7	40.7	0.0	100.0
Promoción de la Salud y Prevención de	0.1	0.1	0.0	100.0
Atención Integral en el Primer Nivel de Atención	1,162.6	1,162.6	0.0	100.0
Atención de Salud Hospitalaria	116.9	116.9	0.0	100.0
Total	1,320.4	1,320.4	0.0	100.0
Rentas del Tesoro	374.5	374.5	0.0	100.0
Rentas del Tesoro Alivio Banco Mundial	796.5	796.5	0.0	100.0
Rentas con Destino Especifico	30.2	30.2	0.0	100.0
Préstamos Externos	119.2	119.2	0.0	100.0

Programa de Inversión Pública.

El PIP actualizado 2025 es de C\$4,153.6 millones y la ejecución fue de C\$3,985.9 millones, equivalente a 96.0% del presupuesto actualizado, obteniendo como resultado la ejecución de 36 proyectos y la finalización de 17 obras. A nivel de proyectos, los montos ejecutados son:

Informe de Liquidación del Presupuesto General de la República 2025

Proyectos	Año 2025			
	Presupuesto Actualizado	Ejecución	Saldo	Grado de Ejecución
	Millones de Córdoba			%
Reemplazo y Equipamiento del Hospital Primario Fidel Ventura En Waslala	276.4	276.4	0.0	100.0
Reemplazo y Equipamiento del Hospital Primario En Wiwilí	13.1	13.1	0.0	100.0
Mejoramiento Y Equipamiento del Hospital Primario En Condega, Estelí	5.3	5.3	0.1	98.3
Mejoramiento del Hospital Primario Carlos Fonseca Amador En MULUKUKÚ, Raccs	7.0	6.8	0.3	96.3
Reemplazo y Equipamiento del Puesto de Salud En La Comunidad La Barra, Prinzapolka	4.2	4.2	0.0	100.0
Mejoramiento del Hospital Primario En Somotillo, Chinandega	58.0	58.0	0.0	100.0
Mejoramiento y Equipamiento del Centro de Salud En El Coral, Zelaya Central	2.0	2.0	0.0	100.0
Mejoramiento de Sala de Labor y Parto y Casa Materna En El Municipio De La Cruz Del Río Grande, Raccs	0.9	0.9	0.0	100.0
Construcción y Equipamiento del Hospital Primario Tepeyac, Granada	76.2	75.1	1.0	98.6
Construcción y Equipamiento del Hospital Primario San Rafael En San Rafael Del Sur, Managua	107.1	105.1	2.0	98.1
Construcción y Equipamiento del Centro de Hemodiálisis Sacuanjoche En San Rafael Del Sur, Managua	40.1	39.8	0.3	99.2
Construcción y Equipamiento del Centro Regional de Hemodiálisis Flor De Pino, En Estelí	103.8	103.1	0.7	99.3
Construcción de Caseta para Incinerador del Centro para la Atención de los Adultos Mayores Don Porfirio García En Managua	1.1	0.3	0.8	28.1
Construcción de Caseta para Incinerador del Hospital Primario Héroes y Mártires de Ometepe En Moyogalpa, Rivas	1.2	0.3	0.9	21.9
Construcción de Caseta para Incinerador en el Hospital Primario Héroes y Mártires San José de Las Mulas En El Tuma - La Dalia, Matagalpa	1.2	1.2	0.0	100.0
Construcción de Caseta para Incinerador del Hospital Primario Carlos R. Huembés En El Rama, Zelaya Central	1.3	0.3	1.0	23.4
Reemplazo y Equipamiento del Hospital Oscar Danilo Rosales Argüello En León	784.1	733.1	51.0	93.5
Reemplazo y Equipamiento del Hospital Departamental Luis Alfonso Moncada Guillén En Nueva Segovia	249.5	219.1	30.4	87.8
Construcción Y Equipamiento del Hospital departamental de Nueva Guinea	998.4	942.8	55.6	94.4
Reemplazo y Equipamiento del Hospital Regional Nuevo Amanecer de La Región Autónoma Costa Caribe Norte	982.3	982.3	0.0	100.0
Ampliación y Equipamiento del Laboratorio Clínico del Hospital Juan A. Brenes En Somoto	8.9	8.9	0.0	100.0
Construcción y Equipamiento de Hospital Departamental En Diriamba	9.4	4.7	4.7	50.0
Reemplazo de Cubierta de Techo del Hospital Regional Ernesto Sequeira En Bluefields, Raccs	9.4	9.4	0.0	100.0
Construcción del Área de Tomografía del Hospital Ernesto Sequeira De Bluefields Raccs	4.0	4.0	0.0	100.0
Mejoramiento del Sistema de Tratamiento de Aguas Residuales de Yodoterapia y Tecnecio del Hospital Centro Nacional de Radioterapia Nora Astorga (Oncológico), Managua	1.3	1.3	0.0	100.0
Construcción y Equipamiento del Área del Resonador Magnético En El Hospital Occidental Dr. Fernando Vélez Paiz, Managua"	120.4	120.4	0.0	100.0
Construcción y Equipamiento del Área de Tomografía del Hospital Victoria Motta En Jinotega	46.2	42.7	3.5	92.5
Construcción y Equipamiento del Hospital Pediátrico Las Segovias	154.2	145.2	9.0	94.1
Construcción y Equipamiento del Centro Oncológico Nacional Dr. Juan Ignacio Gutiérrez Sacasa En Managua	19.3	19.3	0.0	100.0
Mejoramiento y Equipamiento del Hospital Departamental Comandante Hilario Sánchez Vásquez, En El Municipio De Masaya	11.5	6.2	5.3	54.2
Construcción de Caseta para Incinerador en el Hospital Departamental Dr. Luis Felipe Moncada En San Carlos, Río San Juan	1.2	1.2	0.0	100.0
Construcción de Caseta para Incinerador en el Hospital Regional Escuela Dr. Ernesto Sequeira Blanco En Bluefields, Raccs	1.2	0.4	0.8	32.5
Rehabilitación y Equipamiento del Área de Hemodiálisis y Hospitalización del Hospital Alemán Nicaragüense "Carlos Marx", Managua	14.5	14.5	0.0	100.0
Construcción y Equipamiento de Bodega de Insumos No Médicos en el Hospital Doctor Mauricio Abdalá En Chinandega	13.8	13.8	0.0	100.0
Mejoramiento y Equipamiento de Centros de Mantenimiento de Equipos Médicos A Nivel Nacional	21.7	21.7	0.0	100.0
Construcción y Equipamiento del Centro Nacional de Rehabilitación Aldo Chavarría Mairena En Managua	2.8	2.8	0.0	100.0
Total	4,153.6	3,985.9	167.7	96.0

MINISTERIO DEL TRABAJO

El presupuesto anual actualizado es de C\$152.7 millones, de los que C\$150.4 millones corresponden a gastos corrientes y C\$2.3 millones a gastos de capital. La ejecución total es de C\$137.0 millones, equivalente a 89.7% de su presupuesto actualizado, de los que C\$134.9 millones corresponden a gastos corriente y C\$2.1 millones a gasto de capital.

La ejecución presupuestaria por programa es:

Programas	Año 2025			
	Presupuesto Actualizado	Ejecución	Saldo	Grado de Ejecución
	Millones de Córdoba			%
Actividades Centrales	74.0	65.7	8.3	88.8
Derechos Individuales, Colectivos y Asesoría Laboral	9.1	7.8	1.3	85.7
Higiene y Seguridad en el Trabajo	7.4	6.6	0.8	89.2
Políticas Activas de Trabajo y Salarios	7.6	6.8	0.8	89.5
Inspección del Trabajo	54.6	50.1	4.5	91.8
Total	152.7	137.0	15.7	89.7
Rentas del Tesoro	137.3	125.0	12.3	91.0
Rentas con Destino Específico	15.4	12.0	3.4	77.9

El Ministerio del Trabajo continuó garantizando la tutela y restitución de los derechos laborales de las y los trabajadores, así como el derecho de niñas y niños a no trabajar, a través del efectivo cumplimiento de la legislación laboral y un sistema de inspecciones a nivel nacional de las condiciones en materia de higiene, seguridad del trabajo y prevención de riesgos.

Promueve estrategias en espacios de Diálogo y Consenso entre personas trabajadoras y empleadoras en prevención y solución a los conflictos laborales a través de conformación en mesas de diálogo, logrando negociación y firma de acuerdos Tripartita que permitan estabilidad y paz laboral con asesoría, acompañamiento y capacitación en materia laboral (Comisión Nacional de Salarios Mínimo, Acuerdos Tripartitos de Zonas Francas, Mesas de Negociación, Convención Colectiva, Conciliaciones Laborales).

Fomentó el trabajo digno, la no discriminación, la erradicación del trabajo infantil, la igualdad de género y la igualdad de oportunidades en el marco de condiciones laborales.

Los principales indicadores y metas, presentan la siguiente ejecución:

Programa 011: Derechos Individuales, Colectivos y Asesoría Laboral

Se fomentó la solución a conflictos laborales a través de la conciliación individual y la negociación colectiva, como medios de resolución alterna de conflictos, acuerdos entre empleadores y trabajadores dando solución a los reclamos laborales interpuestos por las y los trabajadores involucrados en conflictos individuales garantizando la restitución de los derechos de los trabajadores.

Indicadores	Unidad de Medida	2025		
		Programado	Ejecución	% de Cumplimiento
Personas asesoradas en materia laboral.	Asesoría	110,292	116,974	106.1
Convenios colectivos negociados y firmados a través del consenso entre personas empleadoras y trabajadoras.	Convenio	56	60	107.1
Actas de acuerdo firmadas en las conciliaciones individuales.	Acta	7,092	8,560	120.7
Sesiones de las Comisiones Laborales Territoriales.	Acta	246	247	100.4
Personas trabajadoras acompañadas en sus demandas laborales en la vía judicial.	Demanda	2,778	2,513	90.5

Programa 012: Higiene y Seguridad en el Trabajo

Se cumplió con inspecciones en materia de higiene y seguridad del trabajo en los centros de trabajo, con las acciones normativas y con el fin de fortalecer las medidas organizativas en la materia, que contribuyan a la prevención y disminución de riesgos laborales en los trabajadores.

Indicadores	Unidad de Medida	2025		
		Programado	Ejecución	% de Cumplimiento
Centros de trabajo que cumplen con la organización y constitución de las Comisiones Mixtas de Higiene y Seguridad del trabajo.	Acta de Constitución	3,097	3,265	105.4
Inspecciones y reinspecciones en materia de higiene y seguridad del trabajo.	Inspección	6,042	6,557	108.5
Personas asesoradas y capacitadas en materia de higiene y seguridad en el trabajo.	Persona	19,894	25,242	126.9
Sesiones de los Consejos Nacional, Regional y Departamental de Higiene y Seguridad del Trabajo.	Sesión	35	37	105.7

Programa 013: Políticas Activas de Trabajo y Salarios

En Negociación del Salario Mínimo, se ha mantenido un proceso continuo, incrementándose durante el periodo 2007-2025. En este año 2025 el salario mínimo fue aprobado por el monto de C\$9,572.62 beneficiando a 335,948 trabajadores de diferentes sectores económicos a nivel nacional.

Conforme el Acuerdo Tripartita del Salario Mínimo se beneficiaron a 131,032 trabajador@s de las Zonas Francas, pasando de C\$8,746.46 a C\$9,359.46, equivalente al 7% de incremento en comparación al 2024.

Indicadores	Unidad de Medida	2025		
		Programado	Ejecución	% de Cumplimiento
Visitas a empresas, para promocionar los Servicios de Empleo y Salarios.	Empresa	8,372	9,151	109.3
Sesiones de la Comisión Nacional de los Salarios Mínimos.	Sesión	2	2	100.0
Personas asesoradas y capacitadas en temas de empleo, salario, productividad y migración laboral.	Persona	13,048	15,451	118.4
Personas inscritas, intermediadas y colocadas laboralmente a través del SEPEM.	Persona	19,162	21,105	110.1
Informe del análisis de la dinámica de los indicadores de empleo y salario en las empresas adscritas al seguro social.	Informe	12	12	100.0

Programa 014: Inspección del Trabajo

Se cumplió con inspecciones y reinspecciones para verificar las condiciones de higiene y seguridad en las empresas con el objetivo de prevenir riesgos y enfermedades profesionales en los trabajadores, garantizando la tutela y restitución de los derechos laborales a nivel nacional para vigilar el cumplimiento de la legislación laboral.

Indicadores	Unidad de Medida	2025		
		Programado	Ejecución	% de Cumplimiento
Inspecciones y reinspecciones en materia laboral.	Inspección	16,246	17,641	108.6
Personas capacitadas e informadas en materia de derechos laborales.	Persona	17,328	19,048	109.9
Mujeres capacitadas en derechos laborales.	Mujer	1,503	1,499	99.7
Inspecciones en materia de trabajo infantil.	Inspección	2,647	2,911	110.0
Centros de trabajo que firman actas de compromiso para el respeto de los derechos laborales de personas adolescentes y no contratación de mano de obra infantil, en consenso	Acta	9,236	11,832	128.1

MINISTERIO DEL AMBIENTE Y DE LOS RECURSOS NATURALES

El presupuesto anual actualizado 2025 es de C\$391.9 millones y el monto total ejecutado de C\$361.3 millones, que representa el 92.2% del presupuesto actualizado. En gasto corriente el monto ejecutado fue de C\$316.5 millones, 92.8% del presupuesto actualizado, mientras que la ejecución del gasto de capital fue de C\$44.8 millones, con el 87.9% del presupuesto actualizado.

Por fuente de financiamiento, la ejecución del gasto con Rentas del Tesoro es de C\$294.3 millones (95.1%), en Rentas con Destino Específico de C\$53.7 millones (79.9%) y con Donaciones Externas de C\$13.3 millones (87.9%), que provienen de los organismos financiadores: Organización de las Naciones Unidas para el Desarrollo Industrial (ONUDI); Organización de las Naciones Unidas para la Alimentación y Agricultura (FAO), Programa de las Naciones Unidas para el Ambiente y Programa de las Naciones Unidas para el Desarrollo (PNUD).

La ejecución presupuestaria por programa es:

Programas	Año 2025			
	Presupuesto Actualizado	Ejecución	Saldo	Grado de Ejecución (%)
	Millones de Córdoba			
Actividades Centrales	163.9	145.5	18.4	88.8
Servicios de Protección y Mejoramiento de la Calidad Ambiental	10.1	10.1	0	100.0
Servicios de Conservación, Manejo y Normación de área Protegida, Biodiversidad y Recursos Naturales	46.6	42.3	4.3	90.8
Implementación de la Desconcentración en la Gestión Ambiental	131.9	127.2	4.7	96.4
Servicios de Adaptación y Mitigación al Cambio Climático	4.8	3.8	1.0	79.2
Servicio Forestal Nacional	34.6	32.4	2.2	93.6
Total	391.9	361.3	30.6	92.2
Rentas del Tesoro	309.6	294.3	15.3	95.1
Rentas con Destino Específico	67.2	53.7	13.5	79.9
Donaciones Externas	15.1	13.3	1.8	87.9

Principales logros 2025:

Se implementó la siembra directa y entrega de 7,809,432 plantas de especies forestales y frutales a productores, beneficiando diversas áreas protegidas a nivel nacional, también 255,478 propágulos de mangles mediante la siembra directa para la restauración ambiental de ecosistemas en el Pacífico y Caribe de Nicaragua. También se estableció 1,440 viveros para la producción de 11,946,709 plantas y fortalecidas las capacidades de 545,990 protagonistas. Así mismo, se liberó 2,735 especímenes de fauna entre iguanas verdes, tortugas sabaneras y tortugas pecho quebrado, venado cola blanca, oso perezoso y tapir, entre otros, en las Áreas de Conservación Ambiental y Desarrollo Sostenible y en Reservas Silvestres Privadas, aportando al enriquecimiento de las poblaciones de las especies de fauna al medio natural.

En el marco de la Campaña de protección y conservación de las tortugas marinas, se logró la protección de 150,015 anidaciones y el nacimiento y liberación de 722,441 tortuguillos. Además, se realizó 3 festivales departamentales y primer congreso Nacional Juntos y Juntas Conservamos las Tortugas Marinas y se establecieron 4 viveros.

Se ejecutó 90 inspecciones a industrias forestales a nivel nacional para comprobar aspectos técnicos sobre el origen y la legalidad de la madera existente en el parque industrial y patio de acopio de la industria, así como el cumplimiento a las normas forestales y ambientales. También se renovaron 90 permisos de operación de industrias forestales a nivel nacional.

Se realizó 35 capacitaciones con la participación de 1,750 técnicos territoriales, con diferentes temáticas en Industria Forestal, Exportación Forestal y Permisología Forestal, Subasta Forestal logrando fortalecer los conocimientos técnicos. Se aprobó 1,893 permisos ambientales para obras de inversión e implementación de medidas ambientales, para la protección de los recursos naturales.

Se exportó 2,600 toneladas métricas de Baterías Ácido Plomo Usadas (BAPUs) para ser recicladas, cumpliendo con los procedimientos del convenio de Basilea para los movimientos transfronterizos de residuos peligrosos.

Se entregó documento Contribución Nacionalmente Determinada de Nicaragua 3.0 junto con el Informe Bienal de Transparencia (BTR), ante la Convención Marco de las Naciones Unidas sobre el Cambio Climático (CMNUCC), en cumplimiento de los compromisos nacionales asumidos.

Se desarrolló 6,332 acciones de educación ambiental para la formación de valores y transferencia de conocimientos en el cuidado, resguardo y protección de nuestra Madre Tierra, con la participación de 92,354 protagonistas.

Principales indicadores y metas

Programa 012: Servicios de protección y mejoramiento de la calidad ambiental.

Indicadores	Unidad de Medida	Año 2025		
		Programado	Ejecutado	% de Cumplimiento
Reducción de la importación del 5% anual de Hidroclorofluorocarburos (HCFC) como sustancia agotadora de ozono.	Porcentaje	5	25	500.0
Autorizaciones para la reducción de impactos ambientales	Documento	1,800	4,761	264.5
Auditoría Ambiental para verificar el grado de cumplimiento de las medidas, condicionantes y obligaciones impuestas en los permisos ambientales	Auditoría	110	46	41.8
Reducción de residuos peligrosos Exportados, en cumplimiento al procedimiento establecido por Convenio Basilea	Tonelada Métrica o Tonelada Larga	6,250	2,600	41.6
Residuos de Mercurio recuperados, contenidos en lámparas fluorescentes, vapor u otro tipo de lámparas	Lámpara	6,000	46,546	775.8

Programa 013: Servicios de conservación, manejo y normación de área protegida, biodiversidad y recursos naturales

Indicadores	Unidad de Medida	Año 2025		
		Programado	Ejecutado	% de Cumplimiento
Bosques de pino monitoreados para la prevención y control de plagas del Gorgojo Descortezador	Hectárea	14,956	28,314	189.3
Incremento de cobertura vegetal en Áreas Protegidas y Zonas de Amortiguamiento	Hectárea	8,360	2,699	32.3
Cotinas Rompe vientos para la conservación de los suelos y la salud humana	Kilómetro	430	16	3.6
Reservas Silvestres Privadas para la conservación de la Biodiversidad	Reserva Silvestre	17	17	100.0
Monitoreos para el control de flora y fauna	Monitoreo	5,300	8,693	164.0
Capacitación a Red de observadores ambientales	Persona capacitada	734	860	117.2
Permisos para la exportación de especies de Flora y Fauna	Permiso	300	314	104.7
Parcelas permanentes de monitoreo de la regeneración natural en áreas para la restauración	Parcela	90	144	160.0
Restauración de áreas afectadas por incendios forestales y agropecuarios	Hectárea	7,000	2,699	38.6
Reincorporación de faunas silvestres a su medio natural	Ejemplar	1,750	2,735	156.3
Liberación de tortuguillos nacidos en viveros	Ejemplar	550,620	722,441	131.2
Inspeccionar las Etapas de la Campaña Nacional de Reforestación	Inspección	135	445	329.6

Programa 015: Implementación de la desconcentración en la gestión ambiental

Indicadores	Unidad de Medida	Año 2025		
		Programado	Ejecutado	% de Cumplimiento
Supervisiones para la construcción de obras para manejo y conservación de áreas protegidas	Supervisión	6	3	50.0
Inversiones en Infraestructura para la gestión efectiva en áreas protegidas y sus zonas de amortiguamiento	Obra	6	3	50.0
Personal Institucional capacitados para la buena gestión ambiental	Persona	998	2,807	281.3
Diseños para la construcción de obras para la buena gestión ambiental	Documento	2	3	150.0
Protagonistas Participando en actividades de Educación Ambiental	Persona	71,000	92,354	130.1
Campaña de educación, divulgación y sensibilización ambiental	Campaña	10	11	110.0

Programa 018: Servicios de adaptación y mitigación al cambio climático

INDICADORES	Unidad de Medida	Año 2025		
		Programado	Ejecutado	% de Cumplimiento
Mujeres protagonistas participando en la implementación de medidas y acciones en la gestión ambiental ante el cambio climático	Persona	203	353	173.9

Programa 019: Servicio Forestal Nacional

Cabe mencionar, que este programa fue creado en el año 2024 para dar cumplimiento a Ley No. 1222, Ley de Traslado de Funciones del Instituto Nacional Forestal (INAFOR) al Ministerio del Ambiente y de los Recursos Naturales, publicada en La Gaceta No.195 con fecha 24 de octubre 2024.

Indicadores	Unidad de Medida	Año 2025		
		Programado	Ejecutado	% de Cumplimiento
Inspeccionar hectáreas para autorizaciones de permisos en sus diferentes modalidades de bosque natural y fuera de bosques	Hectárea	20,000	31,815	159.1
Inspeccionar hectáreas de aprovechamiento en plantaciones forestales (planes de corta)	Hectárea	2,500	3,222	128.9
Revisar de solicitudes de permisos forestales	Permiso	1,200	2,868	239.0
Inspeccionar planes de aprovechamiento en hectáreas de resina en bosques de pinos en comunidades de la Costa Caribe	Hectárea	4,000	7,552	188.8
Transportar volumen de madera	Metros Cúbicos	50,000	53,390	106.8
Ingresar volumen de madera a la industria	Metros Cúbicos	90,000	84,318	93.7
Egresar volumen de madera a la industria	Metros Cúbicos	50,000	54,754	109.5
Inspeccionar industrias forestales para la renovación de permiso de operación	Inspección	100	90	90.0
Revisar y emitir constancias de exportación	Constancia	500	191	38.2
Aprobación de metros cúbicos de madera de exportación	Metros Cúbicos	20,000	8,375	41.9
Producir millones de plantas para asegurar la reforestación de nuevas áreas, enriquecer y conservar nuestros bosques	Plantas	18,000,000	11,946,709	66.4
Garantizar el abastecimiento de semillas forestales en apoyo a la campaña de reforestación "Verde que te Quiero Verde"	Kilogramos	4,300	1,697	39.5
Validar y establecer ensayos genéticos de procedencias y progenies de especies forestales prioritarias de alto valor comercial para incrementar el suministro de semillas mejoradas para la campaña de reforestación	Ensayo	3	6	200.0
Impulsar el manejo silvicultural de plantaciones forestales para su conversión en fuentes semilleras mejoradas que garanticen el abastecimiento de germoplasta en cantidad y calidad en apoyo a la Campaña Nacional de Reforestación	Plantación	6	6	100.0
Establecer viveros forestales a fin de asegurar las plantas para reforestación y establecimiento de áreas de bosque	Vivero	2,100	1,440	68.6
Monitoreo de bosques para la generación de información forestal actualizada	Parcela	113	113	100.0

MINISTERIO DE LA FAMILIA, ADOLESCENCIA Y NIÑEZ

El presupuesto anual actualizado asciende a C\$635.0 millones, de los que C\$634.9 millones corresponden a gasto corriente y C\$0.1 millones a gasto de capital. Su ejecución fue de C\$532.9 millones, lo que representa 83.9% del presupuesto anual actualizado, de los que C\$532.8 millones corresponden a gasto corriente y C\$0.1 millones a gasto de capital. En sus fuentes de financiamiento de la ejecución del gasto total, el monto de C\$402.4 millones corresponde a fuente Rentas del Tesoro, C\$124.6 millones a Rentas con Destino Específico y C\$5.9 millones a Donaciones Externas.

La ejecución presupuestaria por programa es:

Programas	Año 2025			Grado de Ejecución %
	Presupuesto Actualizado	Ejecución	Saldo	
	Millones de Córdoba			
Actividades Centrales	118.9	90.2	28.7	75.9
Promotoría Solidaria	11.0	9.1	1.9	82.7
Promoción y Prevención de los Derechos del NNA y Familia	472.6	404.8	67.8	85.7
Atención para la Restitución de Derechos del NNA y Familia	32.5	28.8	3.7	88.6
Total	635.0	532.9	102.1	83.9
Rentas del Tesoro	452.1	402.4	49.7	89.0
Rentas con Destino Específico	176.0	124.6	51.4	70.8
Donaciones Externas	6.9	5.9	1.0	85.5

Principales indicadores y metas por programa:

Programa 018: Promotoría Solidaria

Continúa con el Sistema Nacional de Bienestar Social, promoviendo el protagonismo de las familias a través de la Promotoría solidaria, llevando mensajes de amor y solidaridad de nuestro Buen Gobierno; celebrando la alegría de vivir en paz en espacios recreativos; logrando consolidar la conciencia social y comunitaria con el acompañamiento y participación de 23,955 promotores solidarios en presencia directa en hogares adulto mayor, casas Clubes, barrios, comunidades, espacios naturales, CDI, mercados, parques municipales y casas maternas. Se movilizaron en tareas solidarias con la niñez, adolescencia, mujeres, adulto mayores y familias protagonistas, mediante el rescate de juegos tradicionales, fomento de la cultura, el deporte, intercambio intergeneracional y de género.

Programa 019: Promoción y Prevención de los Derechos del NNA y Familia

Indicadores	Unidad de Medida	Año 2025		
		Programado	Ejecución	% de Cumplimiento
Personas adultos mayores atendidos integralmente y participando en clubes o ingresados a hogares de protección.	Adulto Mayor	5,902	12,349	209.2
NNA en situación de riesgo (trabajadores, en la calle y desertado del sistema educativo) ingresado al sistema escolar.	Niño, Niña y Adolescentes	25,088	24,000	95.7
Atención a madres con partos múltiples y adolescentes embarazadas en riesgo social y extrema pobreza.	Madre	4,107	4,107	100.0
Niñas y Niños de 45 días de Nacidos a 6 años atendidos integralmente en Centros de Desarrollo Infantil (CDI).	Atención	16,905	19,972	118.1
Familias formadas en valores (Padres, Madres y/o Tutores).	Familias	11,912	15,074	126.5
Número de mujeres y hombres que reciben consejería familiar.	Protagonista	11,907	14,451	121.4

Entre los logros de este programa están:

En compromiso con la niñez menor de seis años y a la educación inicial en primera infancia se logró matricular un promedio de 15,585 niñas y niños que gozan de un desarrollo pleno a través de la permanencia activa en 276 CDI a nivel nacional.

El Ministerio de la Familia, Adolescencia y Niñez, en alianza con las Alcaldías del Poder Ciudadano, realizó mejoras en las infraestructuras de 34 CDI para beneficio de 1,913 niños y niñas, en los municipios de: Villanueva, El Sauce, Distrito IV – Managua, Granada, Masaya, Catarina, Niquinohomo, San Juan de Oriente, Tisma, Rivas, Potosí, San Juan del Sur, Belén, Tola, Moyogalpa, Buenos Aires, San Jorge, Boaco, Camoapa, Acoyapa, Juigalpa, Jinotega, El Cuá y Bluefields, garantizando espacios seguros y dignos a nuestros mimados de la Revolución.

Se georreferencio 276 CDI a nivel nacional para determinar la ubicación en cada espacio geográfico, ante cualquier situación de emergencia.

Se garantizó protección y bienestar de las familias en cumplimiento a la Ley No. 718: “Ley Especial de Protección a las Familias en las que haya Embarazos y Partos Múltiples”, restituyendo el derecho de las mujeres y familias con una alimentación balanceada mediante la entrega de 32,856 paquetes alimenticios a 4,107 familias protagonistas contribuyendo al sano y crecimiento y desarrollo.

Se fortaleció la unidad familiar y comunitaria, realizando procesos de sensibilización a 11,262 madres, padres y tutores integrados en 716 grupos de formación de Escuela de Valores, logrando que madres, padres o tutores,

reflexionen con los contenidos aprendidos, para promover cambios de actitud a nivel personal, familiar y comunitario. A través de la implementación de la estrategia de Escuelas de Valores para Adolescentes (EVA), egresaron a 8,785 adolescentes conformados en 865 grupos de formación, que les permitió para su aprendizaje utilizar la metodología de pares, donde estudian temas sobre habilidades para la vida, vinculados a la estrategia integral de la sexualidad para la prevención del riesgo social.

Se garantizó el derecho de los abuel@s a envejecer con dignidad, reconociendo su legado histórico mediante la atención en 18 hogares y 5 casas clubes; así como realizando visitas domiciliarias y actividades en diferentes espacios públicos a 8,332 adult@s mayores a través de 12,757 eventos; los que gozan de una recreación sana y ponen en prácticas sus habilidades socioeducativas, recreativas, culturales y deportivas.

El Ministerio de la Familia, Adolescencia y Niñez en coordinación con el MINSA, Promotoría Solidaria, la Coordinadora Municipal y Departamentales de la Unión Nacional del Adulto Mayor (UNAM), líderes comunitarios y comunidades en general, han fortalecido las practicas saludables en la tercera edad, mediante las ferias de la salud, familiar y comunitaria, quienes son atendidos según sus necesidades.

Programa 020: Atención para la restitución de derechos del NNA y Familia

Restitución al derecho a un nombre y nacionalidad a 1,291 niñas, niños, adolescentes y adultos con capacidades diferentes, bajo medida de protección especial en articulación con Registro Civil de las personas y Ministerio de Salud.

Se garantizó con amor, alegría, solidaridad y compromiso el retorno afable y seguro de 7,158 hermanos nicaragüenses repatriados y de otras nacionalidades con estatutos migratorio irregular en coordinación con la Dirección de connacionales del Ministerio del Interior, brindándole asistencia como parte de las políticas de nuestro Buen Gobierno; aportando a la reunificación de las familias nicaragüenses acompañados hasta sus hogares, para reencontrarse con sus familias a nivel nacional, y el retorno amoroso de niñas, niños, adolescentes y personas adultas de otras nacionalidades a sus países de origen.

Se brindó apoyo emocional y acompañamiento afectivo por medio de la App Asistente de Respuesta Inmediata (ARI) a 112 protagonistas; donde los adolescentes y jóvenes utilizan con frecuencia esta herramienta, para aliviar síntomas de estrés y en búsqueda de orientación y apoyo en el manejo de la ansiedad y el pánico escénico.

Con el programa Adopción se garantizó 12 sesiones del Consejo Nacional de Adopción para salvaguardar el derecho humano a niñas, niños y adolescentes privados de sus familias de origen, a integrarse a sus familias adoptivas, se realizó 6 cursos de preparación a 48 madres y padres adoptivos compuestos por 23 matrimonios empoderándolos en valores y practicas solidarias, facilitándoles herramientas que le permitan fortalecer estilos de crianzas basados en ternura, amor, comunicación en hogares seguros y protectores.

A través de la mensajería de Whatsapp se atendió a 253,541 protagonistas en el territorio nacional y extranjero, sobre orientaciones en Asuntos de Familia; Asistencia Emocional Remota; Orientación Familiar Remota; Orientación ante situaciones de riesgos; Violencia sexual, trata y explotación sexual y violencia basada en género.

Indicadores	Unidad de Medida	Año 2025		
		Programado	Ejecución	% de Cumplimiento
Número de NNA integrados en hogares sustitutos.	Niño, Niña y Adolescentes	65	49	75.4
Niña, niño y adolescente integrados en su familia biológica.	Niño y Niña	257	446	173.5
NNA ubicados en Centro de Atención Especial.	Niño, Niña y Adolescentes	125	179	143.2
Niños, niñas y adolescentes con derechos restituidos a través de la ampliación de medidas de protección especial: reintegrados a sus hogares biológicos, recursos familiares y	Niño, Niña y Adolescentes	1,303	1,859	142.7
Número de NNA ubicados en Programas de Atención	Niño, Niña y Adolescentes	380	580	152.6

MINISTERIO DE ENERGÍA Y MINAS

El presupuesto anual actualizado 2025 es de C\$651.7 millones, de los que corresponden C\$153.0 millones a gastos corrientes y C\$498.7 millones a gasto de capital. Por fuente de financiamiento, se distribuye en C\$363.2 millones con Rentas del Tesoro, C\$6.2 millones con Rentas con Destino Específico y C\$282.3 millones con Préstamos Externos.

La ejecución del gasto total es de C\$594.8 millones (91.3%), correspondiendo C\$127.5 millones a gastos corrientes (83.3%) y C\$467.3 millones a gasto de capital (93.7%). Por fuentes de financiamiento, la ejecución del gasto total se desagrega en Rentas del Tesoro por C\$322.1 millones, Rentas con Destino Específico por C\$5.6 millones y Préstamos Externos por C\$267.1 millones.

La ejecución del gasto de capital de C\$467.3 millones corresponde totalmente a PIP. El PIP está ejecutado con Fuente Rentas del Tesoro en C\$200.2 millones y con Préstamos Externos en C\$267.1 millones.

La ejecución presupuestaria por programa institucional es:

Programas	Año 2025			
	Presupuesto Actualizado	Ejecución	Saldo	Grado de Ejecución (%)
	Millones de Córdoba			
Actividades Centrales	95.7	77.4	18.3	80.9
Electricidad y Recursos Renovables	529.7	493.6	36.1	93.2
Administración de los Recursos de Hidrocarburos	22.2	19.8	2.4	89.2
Administración de los Recursos Geológicos y Mineros	4.1	4.0	0.1	97.6
Total	651.7	594.8	56.9	91.3
Rentas del Tesoro	363.2	322.1	41.1	88.7
Rentas con Destino Específico	6.2	5.6	0.6	90.3
Préstamos Externos	282.3	267.1	15.2	94.6

Principales logros:

Se electrificaron 3,394.0 viviendas conforme el siguiente detalle de municipios por departamento: Wiwilí(444), Jinotega (12) y San Sebastián de Yalí (90) del Departamento de Jinotega; Matagalpa (282), El Tuma – La Dalia (311), Muy Muy (149), San Isidro (16), Matiguas (73), Terrabona (20) y Esquipulas (30) del Departamento de Matagalpa; Dipilto (41) y Mozonte (172) del Departamento de Nueva Segovia; Boaco (84), Camoapa (18), San José de los Remates (47) y Teustepe (364) del Departamento de Boaco; Estelí (179) del Departamento de Estelí; Tola (210) del Departamento de Rivas; San Juan de La Concepción (125) del Departamento de Masaya; Somoto (43) y Yalaguina (87) del Departamento de Madriz; Waslala (402) de la Región Autónoma Costa Caribe Norte; y Villa El Carmen (62) y San Francisco Libre (133) del Departamento de Managua. Para esto se llevó a cabo la construcción de 170.1 Km de red de distribución eléctrica, alcanzando 99.7% de Cobertura Eléctrica Nacional.

En el año, se ha generado 4,100,750.9 MWH de energía, de los que 63.5% son con recursos renovables y 36.5% con recursos no renovables. Del total de energía generada con recursos renovables, corresponde a centrales eólicas el 27.4%, a centrales geotérmicas el 24.4%, a centrales de biomasa el 23.0%, a centrales hidroeléctricas el 22.5% y a centrales solares fotovoltaicas el 2.7%. Se instalaron un total de 84 sistemas fotovoltaicos, distribuidos en los municipios de San Carlos (41) y El Castillo (43) del departamento de Río San Juan. Es importante mencionar que, con estos sistemas instalados en el año 2025 se da por concluida la totalidad de instalación de 13,022 sistemas fotovoltaicos conforme a contrato de financiamiento, de igual manera se da por concluida la verificación de la operatividad de los mismos.

En el sector de hidrocarburos fueron otorgadas 8,218 licencias de operación y autorización para construcción de instalaciones petroleras y 87 inspecciones técnicas petroleras, clasificadas entre; seguimiento de autorización de construcción de instalaciones y solicitudes de licencia de operación (distribución minorista en estaciones de servicios, depósitos y transporte terrestre), así como inspecciones conjuntas con MARENA con el objetivo de evaluar proyectos que solicitarán licencias o autorizaciones de construcción ante este Ministerio. En materia de sistema de información estadística, de manera acumulada para el año 2025 se elaboraron 1,141 informes.

Para finalizar el año 2025, se reporta una producción total de 452,336.0 onzas troy de oro, proveniente de concesionarias de; Bonanza (131,340.1) de la Región Autónoma Costa Caribe Norte; La Libertad (212,807.4) del departamento de Chontales; Larreynaga (71,735.3) del departamento de León y El Jícaro (36,453.2) del departamento de Nueva Segovia. Asimismo, se reporta un volumen de producción de 898,426.2 onzas troy de plata, provenientes de concesionarias de; Bonanza (411,220.6) de la Región Autónoma Costa Caribe Norte; La Libertad (419,228.5) del departamento de Chontales; Larreynaga (29,217.3) del departamento de León y El Jícaro (38,759.8) del departamento de Nueva Segovia.

Para el desarrollo del sector minero se otorgaron 66 nuevas concesiones en minería para exploración y explotación y se realizaron 230 inspecciones a lotes mineros, lo que permite una actividad minera sostenible y con los más elevados estándares de la industria a nivel internacional.

Principales metas e indicadores

Programa 011: Electricidad y Recursos Renovables

Indicador	Unidad de Medida	Año 2025		
		Programado	Ejecutado	% de cumplimiento
Sistemas solares fotovoltaicos instalados	Sistema	84.0	84.0	100.0
Viviendas rurales electrificadas	Viviendas	2,402.0	3,394.0	141.3
Kilómetros de líneas de distribución eléctrica construidos	Kilómetro	175.1	170.9	97.6
Porcentaje de solicitudes de licencias y concesiones para generación eléctrica procesados	Porcentaje	100.0	100.0	100.0
Estudio complementario de prefactibilidad en el área geotérmica Volcán Cosigüina	Estudio	1.0	-	-

Programa 012: Administración de los Recursos de Hidrocarburos

Indicador	Unidad de Medida	Año 2025		
		Programado	Ejecutado	% de cumplimiento
Inspecciones petroleras (suministros)	Inspección	300.0	87.0	29.0
Licencias de operación y autorización para construcción de instalaciones petroleras	Licencia	7,746.0	8,218.0	106.1
Avales de exoneración a la importación	Aval	5.0	72.0	1,440.0
Sistema de información estadística de hidrocarburos	Informe	1,145.0	1,141.0	99.7
Permisos únicos de importación de aceites y grasas lubricantes	Permiso	15.0	3.0	20.0
Solicitudes de licencias y autorizaciones y sus registros	Solicitud	6,349.0	7,291.0	114.8
Porcentaje de trámites de avales, permisos, inspecciones y demás actividades relacionadas al suministro de hidrocarburo procesados	Porcentaje	100.0	100.0	100.0

Programa 013: Administración de los Recursos Geológicos y Mineros

Indicador	Unidad de Medida	Año 2025		
		Programado	Ejecutado	% de cumplimiento
Levantamiento de mapas geológicos a escala de 1:50,000	Mapa	3.0	1.0	33.3
Nuevas concesiones otorgadas en minería	Concesión	5.0	66.0	1,320.0
Informe estadístico como herramienta de planificación para el sector minero	Informe	13.0	12.0	92.3
Inspecciones a lotes mineros concesionados y no concesionados	Inspección	510.0	230.0	45.1
Solicitudes de derechos mineros y sus registros	Solicitud	45.0	241.0	535.6
Porcentaje de solicitudes para concesiones, permisos, inspecciones y demás actividades relacionadas al derecho minero procesadas	Porcentaje	100.0	100.0	100.0

MINISTERIO PARA LA PROMOCION DE EMPRENDIMIENTOS

El presupuesto anual actualizado asciende a C\$594.4 millones. La ejecución es de C\$282.8 millones, es decir 47.5% del presupuesto actualizado, de los que C\$282.7 millones corresponden a gastos corrientes y C\$0.1 millones a gastos de capital.

Por fuente de financiamiento, la ejecución total del gasto con recursos internos (Rentas del Tesoro, Rentas con Destino Específico y Rentas del Tesoro/Alivio FIDA), es de C\$267.9 millones, es decir 47.8% del presupuesto actualizado. Con Préstamos Externos, la ejecución es de C\$14.9 millones (43% del presupuesto actualizado) y una sub ejecución de C\$19.7 millones, Organismo FIDA, Proyecto de desarrollo sostenible de los medios de vida de las familias en el corredor seco.

La ejecución presupuestaria por programa es:

Programas	Año 2025			
	Presupuesto Actualizado	Ejecución	Saldo	Grado de Ejecución
	Millones de Córdobas			%
Actividades Centrales	185.9	123.9	62	66.6
Servicios de Atención a Delegaciones Centrales	229.4	112	117.4	48.8
Fomento de la Agricultura Familiar	61.6	23.2	38.4	37.7
Servicios para la Adopción de Tecnologías y Agroindustria	3.3	3.3	0	100.0
Fomento de los Pequeños Negocios y las	8.1	8.1	0	100.0
Fomento para los Emprendimientos	20.0	3.0	17	15.0
Promoción de Ferias y Eventos Comerciales para Emprendedores	20.7	5	15.7	24.2
Partidas no Asignables a Programas	65.4	4.3	61.1	6.6
Total	594.4	282.8	311.6	47.6
Rentas del Tesoro	520.5	266.5	254	51.2
Rentas del Tesoro/Alivio FIDA	13.3	-	13.3	0.0
Rentas con Destino Específico	26	1.4	24.6	5.4
Préstamos Externos	34.6	14.9	19.7	43.1

Principales logros:

Acompañamiento técnico a los protagonistas a través de los diferentes programas, con el propósito de implementar procesos informativos, asistencia y acompañamiento técnico especializado, espacios de intercambio y promoción, entre otros, así como la organización y desarrollo de las diferentes

formas de emprendimientos para aumentar su productividad, sostenibilidad, creatividad y competitividad.

Se brindó la atención a 11,072 protagonistas que participaron en diferentes eventos orientados al fortalecimiento y desarrollo de capacidades, lo que contribuyó a fomentar la cultura emprendedora, potenciando las habilidades blandas (son competencias sociales, emocionales y de comportamiento que facilitan las relaciones interpersonales y el éxito profesional, como la comunicación, empatía, liderazgo, adaptabilidad y trabajo en equipo), mejorando así la gestión empresarial y la educación financiera, incentivando la escalabilidad, tecnificación en procesos y digitalización de los emprendimientos.

Se realizaron 5,146 eventos comerciales: ferias, expo ferias, festivales, mercaditos, tiangues, entre otros, generando un ingreso de C\$165,651 miles. Así mismo, fueron realizadas 35 ruedas de negocios, 421 enlaces comerciales y la participación de 962 protagonistas, entre empresas turísticas, sector productivo, negocios de servicios digitales, productos para la purísima, navidad, servicios tecnológicos, empaques y tour operadoras, generando un ingreso de C\$227 miles.

Se dio acompañamiento a 199 emprendimientos para la promoción de sus productos a través de redes sociales, obteniendo incremento en las ventas de 3,857 productos y servicios, generando un ingreso de C\$1,045 miles.

Se registró la participación de 10,602 protagonistas en los diferentes espacios demostrativos a nivel nacional, en los sectores textil vestuario, cuero calzado, madera-mueble, artesanía, lácteos, apícola, medicina natural, gastronomía, comercio y servicio, entre otros, generando ingresos y nuevas fuentes de empleo.

Principales indicadores y metas:

Programa 013: Fomento de los Pequeños Negocios y las PYMES

Indicador	Unidad de Medida	Año 2025		
		Programado	Ejecutado	% de cumplimiento
Ferias nacionales, departamentales e internacionales (con acceso a mercados)	Feria	4,800.0	5,146.0	107.2
Número de Protagonistas de Pequeños Negocios, emprendimientos, talleres con acompañamiento para el fortalecimiento de sus conocimientos empresariales y capacidades para promocionar y comercializar sus productos	Protagonista	2,600.0	11,072.0	425.8
Número de Protagonistas pequeños negocios y emprendimientos con acceso a mercados	Protagonista	550.0	10,620.0	1,930.9

MINISTERIO DE LA MUJER

El presupuesto anual actualizado 2025 asciende a C\$45.0 millones con fuente Rentas del Tesoro y en gastos corrientes. La ejecución total fue de C\$40.1 millones, equivalente a 89.0% de su presupuesto actualizado.

La ejecución presupuestaria por programa es:

Programas	Año 2025			Grado de Ejecución %
	Presupuesto Actualizado	Ejecución	Saldo	
	Millones de Córdoba			
Actividades Centrales	27.8	24.5	3.3	88.1
Formación para la Equidad de Género	6.2	6.2	0.0	100.0
Institucionalización de las Prácticas de Género	5.1	4.2	0.9	82.4
Promoción de los Derechos y Protagonismo de la Mujer	5.9	5.2	0.7	88.1
Total	45.0	40.1	4.9	89.0
Rentas del Tesoro	45.0	40.1	4.9	89.0

Continúa con la Restitución de los Derechos de las Mujeres, a través de la ejecución de sus tres Programas Institucionales con la participación de 61,629 protagonistas (45,828 mujeres y 15,801 hombres) en Planes, Programa, Proyectos, Estrategias, Acciones y Campañas Nacionales, orientadas a la Equidad de Género, la Promoción de Valores, la Prevención de la Violencia y Trata de Personas, con Participación, Protagonismo, Liderazgo y Empoderamiento de las Mujeres.

Contribuyó al fortalecimiento del desarrollo personal hacia cambios positivos en sus condiciones de vida que motiva a más mujeres a integrarse en los espacios de participación y toma de decisiones, priorizando la articulación en todas las Zonas Urbanas, Rurales, Comarcas, Barrios, Comunidades Originarias y Afrodescendientes, Centros Educativos, Laborales, Instituciones del Gobierno Central, Gobiernos Regionales, Municipales y estructuras de liderazgo Territorial, comunitario y familiar.

Se ha consolidado el reconocimiento del rol protagónico de las mujeres en los ámbitos del deporte, el comercio, el arte y la cultura, ampliando su participación y representación, visibilizando sus capacidades de liderazgo transformador, participativo, complementario e innovador, talentos y habilidades, como aporte al desarrollo personal e integral y a la construcción de proyectos de vida, a fin de avanzar hacia una gestión más equitativa, inclusiva y eficaz.

Principales indicadores y metas por programa:

Programa 012: Formación para la Equidad de Género

Entre los logros de este programa están:

Se compartió con 26,086 protagonistas (18,353 mujeres y 7,733 hombres), a través de espacio de diálogos, secciones de formación, talleres de capacitación, encuentros, conversatorios y foros, orientadas a la apropiación de leyes, programas, estrategias y mecanismos que garantizan derechos y dignidad de las mujeres; asimismo, al fortalecimiento de la conciencia y práctica de valores y la prevención de la violencia, permitiendo que las mujeres conozcan, comprendan, ejerzan y defiendan sus derechos restituidos y se favorezca la igualdad.

Participaron jefes de hogares, mujeres emprendedoras, líderes comunitarias y de fe, estudiantes, maestros, comunidad diversa, servidores públicos y familias, promoviendo el contenido de Cartillas Educativas que fortalecen conciencia sobre derechos y deberes para la convivencia armoniosa; capacidades personales y colectivas para la prevención de todas las formas de violencia; la práctica de valores en el hogar, escuela, trabajo y comunidad; relaciones equitativas y complementarias.

Indicadores	Unidad de Medida	2025		
		Programado	Ejecución	% de Cumplimiento
Personas integradas en eventos que reafirman conciencia y práctica de vida digna, paz y no violencia.	Persona	15,700	15,788	100.6
Mujeres y hombres formados para la apropiación de leyes, estrategias, programas y mecanismos que garantizan sus derechos humanos.	Persona	10,200	10,298	101.0

Programa 013: Institucionalización de la Práctica de Género

En este programa se compartió con 7,271 protagonistas (5,510 mujeres y 1,761 hombres), compartiendo conocimientos sobre leyes, políticas y normativas para la Equidad de Género y Derechos Humanos de las Mujeres. Asimismo, se fortalecieron habilidades en la aplicación de herramientas de género en planes, programas y proyectos institucionales que respondan a las necesidades de mujeres y hombres en condiciones de equidad e igualdad y favorezcan una gestión pública más inclusiva, efectiva y complementaria.

Indicadores	Unidad de Medida	2025		
		Programado	Ejecución	% de Cumplimiento
Servidor@s públic@s con capacidades fortalecidas para la incorporación e implementación de prácticas de género.	Persona	7,200	7,271	101.0
Servidoras públicas fortalecidas en temáticas para las prácticas de género.	Porcentaje	60	77	127.6
Servidores públicos fortalecidos en temáticas para las prácticas de género.	Porcentaje	40	24	61.2

Programa 015: Promoción de Derechos y Protagonismo de la Mujer

Atención a 28,272 protagonistas (21,965 mujeres y 6,307 hombres), fomentando protagonismo y liderazgo y empoderamiento de las mujeres en los diferentes espacios de desarrollo con participación de deportistas, artistas, comunicadoras y ambientalistas, fomentando su desarrollo personal para el ejercicio de su rol protagónico y la ampliación de oportunidades de incidencia en espacios comunitarios, sociales, económicos, culturales y de participación ciudadana.

En programa Usura Cero se atendieron a 6,715 protagonistas (5,575 mujeres y 1,140 hombres), participando en actividades que afianzan su empoderamiento económico para el desarrollo personal, con participación de dueñas de negocios, jóvenes emprendedoras, cooperativista, productores, artesanos, vendedores ambulantes, promotoras de medicina natural y alternativa, en actividades de empoderamiento económico orientadas al fortalecimiento de la autonomía y habilidades emprendedoras de las mujeres.

Indicadores	Unidad de Medida	2025		
		Programado	Ejecución	% de Cumplimiento
Mujeres motivadas e incentivadas para la práctica de su protagonismo en los diferentes espacios de participación.	Persona	9,400	9,515	101.2
Mujeres asumiendo un liderazgo creativo e innovador en la toma de decisiones con equidad y responsabilidad compartida.	Persona	8,600	8,700	101.2
Mujeres participando en Actividades que afianzan su empoderamiento económico para el desarrollo personal y colectivo.	Persona	6,600	6,715	101.7
Mujeres concientizadas y sensibilizadas en acciones de prevención, mitigación y adaptación al cambio climático.	Persona	3,300	3,342	101.3

MINISTERIO DE LA JUVENTUD

El presupuesto anual actualizado es de C\$153.9 millones con fuente Rentas del Tesoro y corresponden a gastos corrientes. La ejecución total es de C\$152.0 millones, equivalente a 98.8% de su presupuesto actualizado.

La ejecución presupuestaria por programa es:

Programas	Año 2025			
	Presupuesto Actualizado	Ejecución	Saldo	Grado de Ejecución (%)
	Millones de Córdoba			
Actividades Centrales	33.8	32.0	1.8	94.7
Fomento de la Participación Juvenil	57.2	57.2	0.0	100.0
Formación y Capacitación a Jóvenes	56.6	56.5	0.1	99.8
Promoción a la Innovación y Creatividad Juvenil	6.3	6.3	0.0	100.0
Total	153.9	152.0	1.9	98.8
Rentas del Tesoro	153.9	152.0	1.9	98.8

Se realizaron actividades en el ámbito solidario con el protagonismo de la juventud, entre ellas: Capacitación sobre el cuidado del adulto mayor, entrega de títulos de propiedad, entrega de paquetes alimenticios, visita a madres de héroes y mártires, charla sobre la prevención del uso y consumo de las drogas en niños, niñas y adolescente, entrega de medios auxiliares en los municipios y comunidades, demostración de primeros auxilios y el que hacer en casos de sismos e incendios atención a madres en casas maternas, charlas educativas en centros escolares, conferencia de jóvenes en riesgo, visitas a familias presentando la cartilla “Familias Unidas para la Paz y la Vida”, charlas sobre la prevención de abuso contra la mujer, visita de presencia directa compartiendo la cartilla “Mujer Derechos Leyes y mecanismos de denuncias”, entrega de juguetes y entrega de solvencia.

Entre las actividades que se desarrollaron para asegurar la formación y capacitación de la juventud están las siguientes: feria universitaria en los diferentes departamentos del país, promoviendo oportunidades de estudio en la juventud, presentación de documentales en los avances de la tecnología para empleos futuros con jóvenes universitarios, practica de profesionalización en litigación fortaleciendo capacidades y conocimientos con jóvenes estudiantes de derecho, intercambio virtual de cooperativas agropecuarias conociendo nuevas técnicas de trabajo y tecnologías para el comercio nacional con jóvenes productores locales y lanzamiento del Concurso Nacional de Ensayos “Nicaragua, Inspiración de la Juventud” y foro de orientación vocacional programa de becas MINJUVE 2026.

Principales indicadores por programa:

Programa 014: Fomento de la Participación Juvenil

En este programa con la participación de movimientos juveniles se desarrollaron diferentes actividades y acciones a través del cuidado y preservación del medio ambiente, encuentro de sensibilización y técnicas de auto chequeo clínico en saludo al día Mundial de la Lucha contra el Cáncer, creación de diseños de mosaicos personalizados “Sandino Vive”, promoviendo técnicas de diseños arquitectónicos decorativos, lanzamiento de las Olimpiadas Tecnológicas Departamentales, motivando a la juventud el interés por la tecnología, campamento de jóvenes líderes cristianos, desarrollando habilidades con enfoque de formación de valores, prácticas profesionales de etiqueta y protocolo de eventos diplomáticos, ligas deportivas universitarias, apertura del curso básico de señas, jornada de cuidado a nuestra patria y a nuestros símbolos nacionales plantando madroño y Sacuanjoche con voluntarios universitarios ambientales, realización de festival cultural indígena “Arte y Tradición” celebrando nuestra identidad nacional en saludo al día de la resistencia indígena y entrega de

reconocimiento a jóvenes artesanos que promueven el emprendimiento local a través de artesanías y manualidades, exhibiciones de combate, zumbatones y maratones .

Indicador	Unidad de Medida	Año 2025		
		Programado	Ejecutado	% de Cumplimiento
Jóvenes organizados y movilizados en acciones recreativas, deportivas, culturales, ambientales y comunicacionales	Joven	1,008,890	1,008,890	100.0
Acciones solidarias realizadas	Acción	18,016	18,017	100.0
Actividades realizadas a nivel nacional con diversidad de temática para el desarrollo integral de la juventud nicaragüense	Actividad	34,765	34,782	100.0
Jóvenes participando permanentemente en acciones	Joven	445,654	445,653	100.0
Estudios e investigaciones realizadas sobre percepciones e intereses juveniles	Estudio	4	4	100.0
Mujeres participando permanentemente en acciones solidarias	Mujer	234,623	232,623	99.1
Mujeres organizadas y movilizadas en acciones recreativas, deportivas, culturales, ambientales y comunicacionales	Mujer	512,146	512,145	100.0

Programa 015: Formación y Capacitación a Jóvenes

Continúa con la gestión y entrega de 3,004 becas de estudio a jóvenes, de las que corresponde 510 becas de especialización (maestrías, posgrados y diplomados), 2,100 becas universitarias y 394 cursos técnicos. Del total de becas otorgadas 1,927 fueron destinadas a mujeres para su formación académica en distintos niveles, atendiendo a jóvenes de escasos recursos económicos de todo el territorio nacional, que realizan estudios técnicos, pregrado, posgrado y maestrías, en centros de estudios nacionales e internacionales.

Indicador	Unidad de Medida	Año 2025		
		Programado	Ejecutado	% de Cumplimiento
Becas gestionadas para la juventud	Joven	2,751	3,004	109.2
Jóvenes capacitados en temáticas de formación de valores, medio ambiente, deporte y cultura	Joven	1,028,463	1,028,463	100.0
Mujeres que reciben becas para su formación en distintos niveles	Mujer	1,734	1,927	111.1
Jóvenes que realizan estudios de especialización nacional	Joven	228	228	100.0

Programa 016: Promoción a la Innovación y Creatividad Juvenil

Contribuyó al desarrollo de habilidades, creatividad y emprendimientos en la juventud a través de conferencias de la implementación de códigos postales para el comercio digital con jóvenes emprendedores, elaboración de muebles hechos a base de reutilización de polines, taller de protocolos en Atención al cliente, intercambio en nuevas técnicas de tallado en madera con jóvenes artesanos, conferencia de métodos caseros para la extracción de miel y las especies de abejas, capacitación sobre promoción y desarrollo de agro negocios desde la perspectivas de la innovación, lanzamiento de la Red de Emprendimiento Juveniles desde las Redes Sociales, talleres prácticos en la elaboración de bolsas comerciales con material reciclado, concurso departamental de comidas creativas, jornada nacional de evangelismo en las iglesias locales, hospitales, calles, plazas, mercados y parques.

Indicador	Unidad de Medida	Año 2025		
		Programado	Ejecutado	% de Cumplimiento
Eventos formativos y educativos realizados	Evento	211	211	100.0
Proyectos creativos, innovadores y emprendimientos promovidos	Proyecto	78	78	100.0
Eventos de entretenimiento y promoción a la innovación, creatividad y emprendimiento	Evento	80	80	100.0
Jóvenes atendidos en espacios de creatividad, innovación y emprendimiento	Joven	20,553	20,553	100.0

POLICIA NACIONAL.

El presupuesto anual actualizado asciende a C\$5,266.4 millones y la ejecución de C\$5,266.4 millones, es decir 100.0%; de estos, C\$4,511.0 millones corresponde a gastos corrientes y C\$755.4 millones a gastos de capital. La ejecución por fuente de financiamiento es así: Rentas del Tesoro con C\$4,858.1 millones y Rentas con Destino Específico con C\$408.3 millones.

El gasto de capital ejecutado esta desagregado en el Programa de Inversión Pública con ejecución de C\$320.7 millones, destinados a Reemplazo y Equipamiento en las Delegaciones Policiales a nivel nacional y en otros gastos de capital el monto de C\$434.7 millones.

La Ejecución presupuestaria por programa es:

Programas	Año 2025			Grado de Ejecución
	Presupuesto Actualizado	Ejecución	Saldo	
	Millones de C\$			%
Actividades Centrales	1,824.2	1,824.2	-	100.0
Prevención, Seguridad Ciudadana Humana	2,568.7	2,568.7	-	100.0
Seguridad Vial	70.7	70.7	-	100.0
Investigación e Inteligencia Policial	307.8	307.8	-	100.0
Formación Policial	113.6	113.6	-	100.0
Servicio de Salud Hospitalaria	134.9	134.9	-	100.0
Protección de Personalidades	246.5	246.5	-	100.0
Total	5,266.4	5,266.4	-	100.0
Rentas del Tesoro	4,858.1	4,858.1	-	100.0
Rentas con Destino Específico	408.3	408.3	-	100.0

La ejecución de los principales indicadores y metas físicas se presentan a continuación:

Programa 001: Actividades Centrales (Jefatura Nacional)

Indicador	Unidad de medida	Año 2025		
		Programado	Ejecutado	% de Cumplimiento
Denuncias recepcionadas a la población.	Denuncias	170,785	146,918	86.0
Construcción y remodelaciones de unidades policiales.	Cantidad	6	6	100.0
Servicios administrativos policiales brindados a la población.	Cantidad	2,274,349	3,487,716	153.4

Programa 012: Prevención, Seguridad Ciudadana Humana

Indicador	Unidad de medida	Año 2025		
		Programado	Ejecutado	% de Cumplimiento
Planes de Orden Público ejecutados en 18 delegaciones	Planes	20,372	105,915	519.9
Asambleas de reflexión desde la familia y la comunidad en ruta de seguridad, tranquilidad, trabajo y paz	Asambleas	11,981	28,517	238.0
Jóvenes atendidos en situación de riesgo	Jóvenes	15,812	704,880	4,457.9
Reuniones interinstitucionales para la prevención del delito y solución de problemas de la comunidad	Cantidad	9,742	17,227	176.8
Planes para garantizar los Derechos Constitucionales de los Ciudadanos	Planes	43	1,023	2,379.1
Planes de acción Antidisturbios	Planes	110	437	397.3

Programa 013: Seguridad Vial

Indicador	Unidad de medida	Año 2025		
		Programado	Ejecutado	% de Cumplimiento
Estudiantes y Miembros de las B.R.E.T. capacitados en temas relacionados a la seguridad vial y Ley 431	Persona	92,239	245,996	266.7
Capacitación a conductores de vehículos en temas relacionados a la Ley de Tránsito	Persona	142,965	340,162	237.9
Planes de prevención de accidentes de tránsito en carreteras, principales vías urbanas.	Planes	456	12,966	2,843.4
Acciones preventivas y sensibilización para reducir los accidentes de tránsito	Acciones	7,010	184,194	2,627.6

Programa 014: Investigación e Inteligencia Policial

Indicador	Unidad de medida	Año 2025		
		Programado	Ejecutado	% de Cumplimiento
Análisis periciales	Informes	13,167	91,485	694.8
Expedientes remitidos al Ministerio Público	Expediente	150,391	127,809	85.0
Acciones preventivas contra los expendios de drogas	Acciones	2,508	79,629	3,175.0
Acciones policiales preventivos en el marco de estrategia del muro de contención contra el crimen	Acciones	7,047	12,471	177.0
Planes regionales ejecutados contra el Crimen organizado	Planes	4	5	125.0
Operaciones contra los expendios de drogas y tráfico interno de estupefacientes.	Cantidad	3,665	19,432	530.2
Operaciones contra el narcotráfico internacional de estupefacientes.	Unidad	37	22	59.5
Operaciones contra el tráfico interno de estupefacientes.	Unidad	4,956	6,730	135.8

Programa 015: Formación Policial

Indicador	Unidad de medida	Año 2025		
		Programado	Ejecutado	% de Cumplimiento
Funcionarios policiales capacitados	Funcionarios	15,047	17,629	117.2
Nuevos policías capacitados	Policías	1,200	153	12.8

Programa 016: Servicios de Salud Hospitalaria

Indicador	Unidad de medida	Año 2025		
		Programado	Ejecutado	% de Cumplimiento
Exámenes especiales realizados	Exámenes	73,232	78,545	107.3
Consultas hospitalarias y servicios de emergencia	Servicios	73,791	61,069	82.8

Programa 017: Protección de Personalidades

Indicador	Unidad de medida	Año 2025		
		Programado	Ejecutado	% de Cumplimiento
Revisión Técnica en detectar explosivos en Objetivos de seguridad.	Servicios	86,760	515,247	593.9
Planes de aseguramiento y protección al Co Presidente y Co Presidenta de la República.	Planes	83	42	50.6
Planes de aseguramiento y protección a miembros de los poderes del estado, diplomáticos y personas de otros países que visitan el país.	Planes	4,088	39,513	966.6

PROCURADURÍA GENERAL DE LA REPÚBLICA

El presupuesto actualizado es de C\$693.6 millones y la ejecución de C\$569.1 millones, lo que representa 82.1% de su presupuesto actualizado y financiada en su totalidad con fuente Rentas del Tesoro.

Del total ejecutado, C\$561.8 millones (82.4%) corresponde a gastos corrientes y C\$7.3 millones (62.8%) a gastos de capital.

Cabe señalar que, en la Partidas no Asignables a Programas, cuya ejecución presupuestaria es de C\$354.9 millones corresponde:

1. Sistema Nacional de Registros (SINARE) C\$278.9 millones.
2. Procuraduría Nacional para la Defensa de la Libre Competencia y Resolución Alternativa de Conflictos (DIRAC) C\$68.5 millones.
3. Instituto Nicaragüense de Fomento Cooperativo (INFOCOOP) C\$7.5 millones.

La ejecución presupuestaria por programa es:

Programas	Año 2025			
	Presupuesto Actualizado	Ejecución	Saldo	Grado de Ejecución (%)
	Millones de Córdobas			
Actividades Centrales	54.2	45.4	8.8	83.8
Defensa Jurídica del Estado	173.8	131.8	42.0	75.8
Intendencia de la Propiedad	45.3	37.0	8.3	81.7
Partidas no Asignables a Programas	420.3	354.9	65.4	84.4
Total	693.6	569.1	124.5	82.1
Rentas del Tesoro	693.5	569.1	124.4	82.1
Rentas con Destino Específico	0.1	-	0.1	-

La Procuraduría General de la República como representante Legal del Estado, refleja los principales resultados alcanzados en el desempeño institucionales en el cumplimiento de sus funciones constitucionales y legales, orientadas a la defensa de los intereses del Estado el fortalecimiento de la seguridad jurídica y la promoción del bien común.

Los resultados expuestos muestran, en términos generales, altos niveles de cumplimientos y sobrecumplimiento de las metas programadas, producto del fortalecimiento técnico-jurídico, la optimización de los recursos disponibles y la

articulación efectiva con otras instituciones del Estado. Y reafirma el compromiso de la defensa del Estado de Derechos la transparencia, la ética pública y el servicio a la ciudadanía, lo que conlleva al cumplimiento de las metas de sus respectivos indicadores 2025.

A continuación, se muestra de forma resumida la ejecución de los principales indicadores físicos por programa de 2025:

Programa 011: Defensa Jurídica del Estado

Indicadores	Unidad de Medida	Año 2025		
		Programado	Ejecutado	% de Cumplimiento
Elaboración de dictámenes.	Dictamen	550	4,016	730.2
Tramitar solicitudes de Asistencias Legales Mutuas requeridas por otros países	Asistencias	130	167	128.5
Asistencias técnicas jurídicas a otras instituciones del Estado	Dictamen	15	12	80.0
Casos de recuperación de glosas y multas impuestas por la CGR	Casos	310	285	91.9
Resoluciones obt. en procesos ambientales-administrativos	Resoluciones	410	289	70.5
Tramitar solicitudes de Asistencias Legales Mutuas que Nicaragua requiere de otros países	Asistencias	7	2	28.6
Obtención de sentencias en procesos ambientales-penales	Sentencias	20	4	20.0
Intervención en audiencias de Casos de Familia	Audiencias	280	322	115.0
Obtenciones de sentencias en Juicios Penales	Sentencias	120	190	158.3
Obtención de sentencias de jurisdicción contencioso	Sentencias	98	130	132.7
Obtención de sentencias en juicios de Saneamiento Registral	Sentencias	25	11	44.0
Capacitar a servidores de instituciones públicas en temas de ética pública	Servidores Públicos	950	2,464	259.4
Impulsar en instituciones públicas la realización de ferias en principios y valores éticos.	Ferias	3	3	100.0
Promover en instituciones pública planes de Ética.	Instituciones	20	23	115.0
Realizar en instituciones pública concursos de conocimientos en principios y valores éticos	Instituciones	1	1	100.0
Asesoría técnica en la ejecución de fondos de transferencias a Alcaldías Municipales	Asesorías	100	312	312.0
Asesoría técnica en la ejecución y entrega de Proyectos de Inversión Municipal	Asesorías	500	693	138.6
Seguimiento a Proyectos de Inversión a las Municipalidades para cumplimiento eficaz de nuestros planes	Seguimientos	400	281	70.3
Asesoría para fortalecer capacidades de prestación de servicios público municipales	Asesorías	200	238	119.0
Asesorías técnicas en la recaudación municipal	Asesorías	100	321	321.0
Asistencias para el buen funcionamiento de Escuelas de Oficio, Centros de Desarrollo Infantil, Casas Maternas, Casas y Personas con necesidades especiales en salud.	Asistencias	250	250	100.0
Capacitar a Alcaldías Munic en la atención adecuada y planes de funcionamiento de museos comunitarios, museos de la revolución, del café, ganadería, casa de cultura y creatividad, parques naturales, escuelas de artes en la ciudad y en el campo.	Personas Capacitadas	153	1,683	1100.0

Programa 012: Intendencia de la Propiedad

Indicador	Unidad de Medida	Año 2025		
		Programado	Ejecutado	% de Cumplimiento
Emisión de títulos rurales y urbanos	Títulos	32,107	31,159	97.0
Emisión de Documentos Legales (Solvencias y Certificados de Cumplimiento)	Documento Legal	2,893	7,789	269.2

EJÉRCITO DE NICARAGUA.

El presupuesto anual actualizado asciende a C\$4,425.8 millones y su ejecución fue de C\$4,425.8 millones, es decir 100.0%; de estos, C\$4,245.0 millones corresponde a gasto corriente (100.0%) y C\$180.8 millones a gasto de capital (100.0%).

La ejecución por fuente de financiamiento es con fuente Rentas del Tesoro por C\$4,425.8 millones (100.0%).

La Ejecución presupuestaria por programa es:

Programas	Año 2025			Grado de Ejecución
	Presupuesto Actualizado	Ejecución	Saldo	
	Millones de Córdoba			%
Defensa Nacional	4,425.8	4,425.8	-	100.0
Total	4,425.8	4,425.8	-	100.0
Rentas del Tesoro	4,425.8	4,425.8	-	100.0

AUTORIDAD NACIONAL DEL AGUA

El presupuesto anual actualizado para gasto corriente es de C\$61.2 millones con fuente Rentas del Tesoro. La ejecución fue de C\$52.1 millones (85.1%).

A continuación, se presentan las principales actividades realizadas durante el período:

- En el ámbito urbano se realizaron 24 inspecciones a proyectos con control ambiental, 71 inspecciones técnicas a cisternas utilizadas para brindar el

servicio de agua potable, 06 inspecciones de control y seguimiento a empresas que cuentan con el debido permiso de operación para el transporte y distribución de agua de consumo humano por medio de vehículo y 09 acciones de seguimiento a los planes de remediación de derrames de hidrocarburos. Asimismo, se inspeccionaron 04 sistemas de tratamiento residual y se emitieron 34 dictámenes técnicos a proyectos.

- Se ejecutaron 31 inspecciones a sistemas de abastecimiento y saneamiento urbano, fiscalizando su desempeño, así como 12 visitas integrales de operación, mantenimiento y sostenibilidad de los sistemas de abastecimiento de agua potable y alcantarillado sanitario administrado por municipalidades.
- Se otorgaron 03 licencias de operación a los prestadores de servicios de agua potable y saneamiento en el sector urbano.
- Se brindó asistencia técnica a través de la realización de 130 inspecciones a distintos sistemas de abastecimiento de agua potable rural y 135 monitoreo de calidad del agua.
- Se verificó la aplicación de tarifas a través de 19 inspecciones de regulación y fiscalización, 08 inspecciones de oficio a prestadores de servicios que no cuentan con licencia de operación y/o tarifa aprobadas. Además, se realizaron 74 revisiones de estudios tarifarios presentados por empresas prestadoras de servicio y sistemas de agua potable rural.
- Se trabajaron 02 normas técnicas: Norma de Diseño de Sistema de Saneamiento y borrador de Norma para transporte de agua residuales en vehículos cisterna.
- Capacitación técnica a 260 prestadores de servicios rurales en su territorio y se realizaron 6 talleres sobre el Sistema de Información del Registro Central de Prestadores de Servicios a técnicos municipales.
- Se emitieron 1,444 resoluciones a reclamos presentadas por la población, de las que 1,316 corresponden a Managua y 128 al resto de departamentos. También se atendieron 213 recursos de apelación.
- Se elaboraron 363 resoluciones administrativas para otorgar o denegar derechos de usos de agua y 119 resoluciones en procesos administrativos por incumplimiento a la Ley No.620, Ley General de Aguas Nacionales y su Reforma.

- Se inscribieron 243 actos administrativos de otorgamiento de titularidad para el uso y aprovechamiento del agua o de sus bienes inherentes y 101 actos administrativos inscritos relativos a la prórroga, modificación, transmisión, suspensión, extinción, nulidad y denegatoria de titularidad para el uso y aprovechamiento del agua o de sus bienes inherentes.
- Se realizaron 46 inspecciones de oficio a los diferentes usuarios sin título de concesión o sin permiso de vertidos, así como 92 inspecciones de control y seguimiento a concesiones o permisos de vertidos otorgados, 15 inspecciones en atención a denuncias por manejo inadecuado de recurso hídrico, 55 inspecciones a solicitudes de permisos de vertido y de aprovechamiento de aguas, 13 informes de cumplimiento de condiciones a concesiones, licencias especiales o permisos de vertidos otorgados y emitidos 22 dictámenes técnicos para registro de consultores de servicios prestados demandados por la Ley de Aguas.

COMISIÓN DE APELACIÓN DEL SERVICIO CIVIL

El presupuesto anual actualizado de transferencia presupuestaria es de C\$10.9 millones con fuente Rentas del Tesoro para gasto corriente. La ejecución fue de C\$10.1 millones, que en relación al presupuesto total actualizado representa 92.7%.

A continuación, se presentan las metas alcanzadas de los principales indicadores:

Indicador	Unidad de Medida	Programado	Ejecutado	% de Cumplimiento
Diligencias procesales	Documento	77.0	60.0	77.9
Resoluciones administrativas	Documento	11.0	8.0	72.7

COMISIÓN NACIONAL DE DEMARCACIÓN Y TITULACIÓN

El presupuesto anual actualizado de transferencia presupuestaria es de C\$16.7 millones con fuente Rentas del Tesoro para gasto corriente. La ejecución fue de C\$15.0 millones, que en relación al presupuesto total actualizado representa 89.8%.

Entre las principales actividades realizadas durante el período están:

- Se continuó promoviendo la coordinación y consenso con los Gobiernos Regionales, Secretaria de Desarrollo para la Costa Caribe de Presidencia de la República, Gobierno Territoriales Indígenas, Corte Suprema de Justicia y Policía Nacional para buscar alternativas de solución a los diferentes conflictos sobre la tenencia de las tierras que se presentan en los territorios y en las comunidades indígenas y afrodescendientes.
- Se acompañó los procesos de mediación y resolución de conflictos, así como las acciones de verificación y ordenamiento territorial, mediante el levantamiento de información socioeconómica, señalización e instalación de mojones y rótulos interterritoriales, en atención a conflictos intercomunitarios e interterritoriales.
- Se promovió y desarrolló encuentros, reuniones y sesiones de trabajo de carácter mensual con las autoridades territoriales y comunales, dando seguimiento y monitoreo a los procesos relacionados con los conflictos intercomunitarios e interterritoriales, así como entre terceros e indígenas y entre indígenas.
- Se llevó a cabo capacitación en manejo de GPS y la aplicación Hawk Map, dirigida a 90 guardabosques de los territorios indígenas: Mayangna Sauni As, Mayangna Sauni Bas y Mayangna Sauni Arunka (Matumbak)
- En la Región Autónoma de la Costa Caribe Norte de Nicaragua se han demarcado y titulado 16 Territorios, de las cuales 04 pertenecen al Pueblo Indígena Mayangna y 12 al Pueblo Indígena Miskitu, beneficiando a 224 comunidades con una población de 165,874 habitantes.
- En la Región Autónoma de la Costa Caribe Sur de Nicaragua; se titularon 04 territorios, beneficiando a 35 comunidades pertenecientes a los pueblos indígenas y afrodescendientes con una población de 46,147 habitantes.

COMISIÓN NACIONAL DE MICROFINANZAS

El presupuesto anual actualizado de transferencia presupuestaria es de C\$7.6 millones con fuente Rentas del Tesoro para gasto corriente. La ejecución fue de C\$7.2 millones, que en relación al presupuesto total actualizado representa 94.7%.

A continuación, se presentan las principales actividades realizadas durante el período:

- Se autorizó el registro de 11 nuevas Instituciones de Microfinanzas y se canceló el registro de 2, quedando el registro de las Instituciones de Microfinanzas con 114, lo que representa un incremento de 8.6% en relación a 2024.
- Se realizaron 45 inspecciones a las instituciones de Microfinanzas registradas en la CONAMI. Las inspecciones realizadas se distribuyen en 26 inspecciones financieras, de las que 15 inspecciones fueron de cumplimiento, 11 bajo metodología basada en riesgo. También se realizaron 19 inspecciones en materia de prevención de lavados de activos y financiamiento al terrorismo, de los cuales 11 fueron de cumplimiento, 4 de seguimiento con enfoque basadas en riesgo y 4 específicas con enfoque basado en riesgos.

CONSEJO NACIONAL CONTRA EL CRIMEN ORGANIZADO

El presupuesto anual actualizado de transferencia presupuestaria es de C\$6.4 millones con fuente Rentas del Tesoro para gasto corriente. La ejecución fue de C\$5.2 millones en gasto corriente, que en relación al presupuesto total actualizado representa 81.3%.

Entre las principales actividades realizadas durante el período están:

- En coordinación con el Ministerio de Relaciones Exteriores, se participó en proceso de completamiento de la fase de autoevaluación de examen de implementación de la convención de las Naciones Unidas contra la delincuencia organizada transnacional y de sus protocolos adicionales de trata de persona, tráfico ilícito de inmigrantes y tráfico de armas de fuego, impulsado por la Oficina de Naciones Unidas contra la Droga y el Delito.
- También se facilitó la coordinación para atender el cuestionario para informes anuales mejorado y simplificado, adoptado para la 63 sesión de la Comisión de Estupefacientes de las Naciones Unidas.
- Por otra parte, se participó en diversas actividades de apoyo y facilitación a la Policía Nacional y Sistema Penitenciario Nacional.

DIRECCIÓN GENERAL DE INGRESOS

El presupuesto anual actualizado es de C\$805.8 millones con fuente Rentas del Tesoro, de los que C\$699.1 millones corresponde a gasto corriente y C\$106.7 millones a gasto de capital. La ejecución fue de C\$748.2 millones (92.8%), de los que C\$683.9 millones (97.8%) corresponde a gasto corriente y C\$64.3 millones (60.3%) a gasto de capital.

Como ente recaudador del Estado, esta entidad alcanzó un nivel de recaudación en 2025 de C\$118,963.4 millones, cumpliendo en 108.0% la meta de recaudación del Presupuesto Actualizado de C\$110,113.7 millones.

Las principales acciones desarrolladas en el período son las siguientes:

- El universo de contribuyentes al cierre del 2025 asciende a 215,634, lo que representa un crecimiento de 3.3% en relación a 2024, de los cuales 91,109 pertenecen al régimen general (42.3%) y los restantes 124,525 pertenecen al régimen especial simplificado cuota fija (57.7%).
- Entre los principales indicadores tecnológicos, se observan:
 - Índice de Calidad de la Información de las Retenciones del 99.2% se mostraron 12,816,059 registros, de los que 99,716 quedaron erróneos.
 - Índice de Calidad de la Información del IVA de 99.9% se mostraron 6,266,467 registros, de los que 1,748 quedaron erróneos.
 - Indicador de Calidad de la Alícuota de las Retenciones del 99.9%, declararon retenciones 23,283 contribuyentes, de los cuales quedaron bloqueados 16 contribuyentes.
 - Indicador de Calidad de la Alícuota del IVA del 99.9%, se registró un promedio de 9,305 contribuyentes, de los cuales quedaron bloqueados 10 contribuyentes.
 - Producto del control de las exoneraciones a los diversos sectores económicos, que incluyen distintos impuestos (IVA, IECC) tramitados en el SIAEX se ha logrado obtener registro real del gasto tributario.
 - Al cierre del 2025, fueron expedidos de manera electrónica 2,536,121 timbres fiscales (76.9% timbres), de un total de 3,298,317 timbres, mientras que los restantes 762,196 timbres fueron emitidos de forma manual. En cuanto al papel sellado, se emitieron de manera electrónica 1,009,082 y de forma física 3,526,585.

DIRECCIÓN GENERAL DE SERVICIOS ADUANEROS

El presupuesto anual actualizado es de C\$1,020.1 millones con fuente Rentas del Tesoro y Rentas con Destino Específico, de los que C\$715.1 millones corresponde a gasto corriente y C\$305.0 millones a gasto de capital. La ejecución fue de C\$766.9 millones (75.2%), de los que C\$564.4 millones (78.9%) corresponde a gasto corriente y C\$202.5 millones (66.4%) a gasto de capital.

Como ente recaudador del Estado, esta entidad alcanzó un nivel de recaudación en 2025 de C\$55,070.3 millones, cumpliendo en 106.3% la meta de recaudación del Presupuesto Actualizado de C\$51,816.7 millones.

Las principales acciones desarrolladas en el período son las siguientes:

- Se realizaron un total de 150 inspecciones en diferentes almacenes de depósitos y administraciones de aduanas.
- Las declaraciones de importación atendidas en las diferentes administraciones y delegaciones de aduana a nivel nacional fueron 353,144 unidades, para un promedio de 968 declaraciones por día.
- Las declaraciones de exportación atendidas fueron 131,350 unidades, con un promedio de 360 declaraciones por día.
- Las declaraciones únicas de mercancías para el Transito Aduanero Internacional Terrestre fueron de 493,658 unidades.
- Además, se realizaron mejoras en la infraestructura física, tecnológica y equipamientos, finalizando dos obras (Remodelación de Edificio “E” Sub Dirección Administrativa Financiera y Mejoramiento y equipamiento de las instalaciones en Aduana Central de Carga) y dos diseños (Diseño de la zona de exportación en Puesto de Control Fronterizo El Espino y Las Manos y Diseño en el Puesto de Control Fronterizo en El Espino – zona primaria), de igual forma se logró adjudicar la obra Construcción de casetas para el Puesto de Control Fronterizo Peñas Blancas.
- Se desarrollaron 175 eventos de capacitación, siendo estos 83 cursos de carácter técnico aduaneros en las que participaron 326 funcionarios de la DGA y 92 eventos de capacitación enfocados al desarrollo de habilidades transversales con la participación de 483 funcionarios.

INSTITUTO NICARAGÜENSE DE LA PESCA Y ACUICULTURA

El presupuesto anual actualizado de transferencia presupuestaria es de C\$69.6 millones para gasto corriente con fuente Rentas del Tesoro. La ejecución fue de C\$64.7 millones, que en relación al presupuesto total actualizado representa 92.9%.

FONDO DE DESARROLLO PESQUERO

El presupuesto anual actualizado de transferencia presupuestaria es de C\$28.0 millones para gasto corriente con fuente Rentas con Destino Específico, proveniente del ingreso por derechos de vigencia y aprovechamiento del Sector Pesquero. La ejecución fue de C\$26.1 millones, que en relación al presupuesto total actualizado representa 93.2%.

A continuación, se presentan las principales actividades desarrolladas por el INPESCA y Fondo de Desarrollo Pesquero durante el período:

- Se fortalecieron las capacidades de 1,156 protagonistas en temas como: Manejo de cultivos de tilapia, diseño y construcción de estanques artesanales, técnicas de cultivos en ecuaponía, cultivo de pargo lunarejo, cultivo en jaula flotante, elaboración de alimentos para peces, sistemas de tanques circulares y estanques.
- Se construyeron 16 estanques artesanales, beneficiando a 24 protagonistas.
- Se entregaron a productores 31,357 alevines para la producción.
- Se fortalecieron las capacidades técnicas a 4,500 protagonistas de la pesca artesanal y comercializadoras con la realización de capacitaciones en temas como: Sensibilización para el desarrollo de la pesca responsable y resiliente. Inocuidad, calidad, manipulación y mantenimiento de la cadena de frío de los productos pesqueros. Agregación de valor de productos pesqueros. Código de conducta para la pesca responsable. Buenas prácticas ambientales, herramientas clima pesca y efectos del cambio climático. Fortalecimiento organizacional y gestión administrativo. Sostenibilidad de negocios. Seguridad en el mar y buenas prácticas de buceo. Legalización de granjas camarónicas. Introducción a la acuicultura, construcción de estanques, nutrición acuícola, cultivo de peces y calidad de agua, entre otros.

- Se otorgaron 2,946 permisos, licencias y constancias, en pesca artesanal, pesca industrial, planta procesadora, centro de acopio, comercialización, pesca deportiva, laboratorios de larva y pesca científica.
- Se beneficiaron a 625 protagonistas de la pesca artesanal en ambos litorales con avales de exoneración del IECC e IVA.
- Se promovió el consumo de productos a base de pescado y mariscos a través de 13 ferias departamentales, 12 jornadas de degustación y la instalación de 5 puestos de venta institucional.
- Se realizaron mejoras y creaciones de soluciones informáticas en beneficio del sector pesquero, como: Actualización del Sistema Nacional de Pesca y Acuicultura (SNPESCA). Tramite en línea de avales de exoneraciones a la pesca artesanal. Inicio del registro y carnetización de pescadores artesanales. Registro automatizado de captura de langosta y pepino de mar caribe. Desarrollo de aplicación móvil para el seguimiento y georreferenciación de pangas artesanales.

FONDO DE MANTENIMIENTO VIAL

El presupuesto anual actualizado de transferencia presupuestaria es de C\$2,243.2 millones, con fuente Rentas con Destino Específico (Impuesto Especial a los Combustibles), de los que C\$2,240.2 millones corresponde a gasto corriente y C\$3.0 millones a gasto de capital. La ejecución fue del 100.0%. Durante el período, el FOMAV le dio mantenimiento a un total de 4,062.59 km de carreteras, financiados a través del Impuesto Especial a los Combustibles. Por superficie de rodamiento, el total de kilómetros atendidos por el FOMAV durante el período se distribuyen en: 1,250.77 km de carreteras adoquinadas, 2,216.66 km de carreteras asfaltadas, 508.27 km de carreteras de concreto y 86.89 km de carreteras no pavimentadas.

Los tramos atendidos durante el 2025 son los siguientes:

Nombre del Tramo	Longitud Km	Tipo de superficie
Rancho Rojo - La Calamidad	20.00	Adoquinado
Juigalpa - La Libertad	32.97	Adoquinado
Estelí - La Concordia (Emergencia Estación 150+890)	33.61	Adoquinado
Emp. Cuyalí - Abisinia - Puente La Pavona	29.46	Adoquinado
Cuyalí - Emp. Las Cruces - Pantasma	29.43	Adoquinado
Emp. Peñas Blancas - Emp. El Portillo - Puente El Cúa (Emp. El Cúa)	13.27	Adoquinado
El Sauce - Achuapa - San Juan de Limay	39.26	Adoquinado
Dos Montes - El Guacucal (Inic. Asfaltado)	18.03	Adoquinado
El Sauce - Achuapa G-49	23.26	Adoquinado
Shell Palacagüina - San Juan de Río Coco	48.62	Adoquinado
Emp. Santa Rita - Emp. Villa Carlos Fonseca	31.45	Adoquinado
Emp. Ticuantepe (Inter Nic-4) - Ent. Ticuantepe	3.75	Adoquinado
Quebrada Honda - San Francisco Libre (Rehabilitación)	25.00	Adoquinado
San Ramón - San Francisco	4.25	Adoquinado
Comalapa-Camoapa	12.41	Adoquinado
Camoapa-Emp. Las Lajas (La Subasta)	21.56	Adoquinado
Santa Lucía Boaco	9.80	Adoquinado
Teustepe-San José de Los Remates	25.24	Adoquinado
Diriamba - San Antonio - San Gregorio	10.27	Adoquinado
Cinco Pinos-San Francisco del Norte	16.22	Adoquinado
Cuatro Esquinas-Tempisquiapa-Marota	15.82	Adoquinado
Emp. Aposentillo-Aposentillo-Aserraderos	10.60	Adoquinado
Emp. Posoltega-Posoltega	0.53	Adoquinado
Emp. Santa Rosa (Inter Nic-7) - Comalapa	14.86	Adoquinado
Santo Tomás - Emp. San Pedro de Lóvago	8.16	Adoquinado
Emp. San Pedro de Lóvago - La Libertad	15.10	Adoquinado
Las Lajas-Cuapa	20.59	Adoquinado
Valle Santa Rosa (Km 228.27) - Condega	16.50	Adoquinado
Estelí - La Estanzuela-El Tisey	8.00	Adoquinado
Estelí - Miraflores	5.00	Adoquinado
La Aceituna-Estelí (Inter Nic-1)	3.00	Adoquinado
Pueblo Nuevo-Shell Palacagüina	13.21	Adoquinado
Emp. San Nicolás-San Nicolás	13.40	Adoquinado
Guanacaste-Tepeyac	1.50	Adoquinado
Granada-Malacatoya	27.85	Adoquinado
San Sebastián de Yalí - Valle Santa Rosa (km 228.27)	25.38	Adoquinado

Nombre del Tramo	Longitud Km	Tipo de superficie
Emp. Cerro Verde – Emp. Peñas Blancas	11.03	Adoquinado
Puente El Cúa (Emp. El Cúa)-San José de Bocay	32.63	Adoquinado
León - Lechecuagos	7.14	Adoquinado
León - La Ceiba	6.69	Adoquinado
León - Chacaraseca	4.03	Adoquinado
El Jicaral-St a. Rosa del Peñón	10.25	Adoquinado
Emp. Larreynaga – Larreynaga	6.35	Adoquinado
Emp. Las Marías-Mina El Limón	14.68	Adoquinado
San Juan del Río Coco-Emp. Las Cruces	14.11	Adoquinado
Somoto - San Lucas	8.57	Adoquinado
San Lucas-Las Sabanas	12.36	Adoquinado
Las Sabanas-San José de Cusmapa	11.72	Adoquinado
San Cayetano-Emp. Los Larios	0.73	Adoquinado
La California - San Diego	11.79	Adoquinado
Emp. Zambrano-Tisma	13.05	Adoquinado
Tisma-La INCA	14.67	Adoquinado
Emp. Veracruz-Veracruz	6.40	Adoquinado
Km 37 Carret. Granada - La Ermita - Sabogales	13.42	Adoquinado
Masaya-Las Flores	7.56	Adoquinado
Masatepe - Jinotepe	13.60	Adoquinado
Niquinohomo-Monimbó	8.41	Adoquinado
Río Blanco-Bocana de Paiwas	21.28	Adoquinado
Emp. San Dionisio-San Dionisio	15.57	Adoquinado
San Dionisio - Esquipulas	15.00	Adoquinado
Esquipulas (Iglesia)-Rotonda Muy Muy	31.43	Adoquinado
El Tuma-El Guapotal	1.00	Adoquinado
Emp. Terrabona-Terrabona	17.99	Adoquinado
El Comején-Rancho Grande	4.37	Adoquinado
La Dalia - Emp. La Mora - La Carpa	36.68	Adoquinado
Mozonte (San Pablo)-Teotecacinte	68.56	Adoquinado
Emp. Las Cruces-Quilalí	7.90	Adoquinado
Susucayán-El Jícaro	7.95	Adoquinado
El Jícaro - Murra	16.86	Adoquinado
Emp. Santa Clara-Susucayán	12.93	Adoquinado
Susucayán-Las Vueltas	8.35	Adoquinado
Las Vueltas - Las Cruces	12.40	Adoquinado
Emp. Ciudad Antigua (Arrayán)-Ciudad Antigua	4.97	Adoquinado
Moyogalpa-San José del Sur-Emp. El Quino-Alt agracia	25.04	Adoquinado
La Concepción-Moyogalpa	4.50	Adoquinado
Cárdenas-Colón	38.06	Adoquinado
Tola-Nancimi	4.78	Adoquinado
Santa Cruz-Balgue-Punta Gorda	7.30	Adoquinado
El Quino-Santa Cruz-Mérida	11.30	Adoquinado
Total Adoquinado	1,250.77	

Nombre del Tramo	Longitud Km	Tipo de superficie
Emp. Boaco - Boaco	14.18	Asfaltado
Emp. San Benito - Puente San Lorenzo	79.76	Asfaltado
Boaco - El Paraíso	20.18	Asfaltado
El Paraíso - Pte. Río Olama	17.74	Asfaltado
Emp. Teustepe - Teustepe	1.64	Asfaltado
Emp. San Francisco - Camoapa - Rancho Rojo	25.03	Asfaltado
Puente San Lorenzo - Juigalpa	24.20	Asfaltado
Diriamba - Casares	30.14	Asfaltado
Emp. Santa Teresa - La Conquista	11.92	Asfaltado
Las Esquinas - San Marcos - Catarina	20.04	Asfaltado
Emp. Villanueva (Est. 188+330) - El Guasaule	19.31	Asfaltado
Rot. Chinandega-Corinto	20.81	Asfaltado
Emp. El Viejo - El Viejo	4.35	Asfaltado
Rot. Chinandega - Villa 15 de Julio	33.15	Asfaltado
Juigalpa - La Curva	82.00	Asfaltado
Empalme Papayal - Juigalpa km 139 (Rehabilitación)	5.21	Asfaltado
Emp. San Nicolás - El Espino	102.81	Asfaltado
Granada (Inter. Calle Real Xalteva)-Rot. El Grajinán	20.43	Asfaltado
Pantasma - Puente Wiwilí	46.04	Asfaltado
Jinotega - San Rafael del Norte	24.65	Asfaltado
San Rafael del Norte-San Sebastián de Yalí	16.59	Asfaltado
La Concordia-Emp. La Tejera (Inter Nic-3)	7.83	Asfaltado
Llano La Cruz-Miralagos-Cuyalí (Pueblo Nuevo)	16.29	Asfaltado
Dos Montes - Emp. San Isidro	49.42	Asfaltado
Emp. Telica - Rot. Malpaisillo	23.73	Asfaltado
Rot. La Paz Centro - Rot. Malpaisillo	38.41	Asfaltado
Rot. Malpaisillo - Rot. Villa 15 de Julio	38.52	Asfaltado
Rot. Malpaisillo - Dos Montes	23.28	Asfaltado
El Guacucal (Fin Adoquinado) - San José	10.27	Asfaltado
San José - El Sauce	1.27	Asfaltado
León - Chinandega (Rotonda)	40.31	Asfaltado
Emp. Telica - Rot. Malpaisillo (Rehabilitación)	10.97	Asfaltado
Rot. La Paz Centro - Rot. Malpaisillo (Rehabilitación)	16.17	Asfaltado
Emp. León Viejo - León Viejo	3.55	Asfaltado
Paso a Dnivel Portezuelo - Tipitapa	15.84	Asfaltado
Tipitapa - Salida a Circunvalación San Benito	15.60	Asfaltado
Emp. Las Conchitas - San Rafael	21.37	Asfaltado
Emp. Nejapa - Rot. El Grajinán	55.89	Asfaltado
Emp. Victoria de Julio - Victoria de Julio	10.00	Asfaltado
Rotonda las Mercedes - Empalme Veracruz	12.71	Asfaltado
Emp. Xiloá - Xiloá	5.50	Asfaltado
El Crucero - Los Sanchez	20.98	Asfaltado
Tipitapa (Inter Nic-1) - Emp. El Coyotepe	23.22	Asfaltado
Empalme Serranias - Serranias	2.70	Asfaltado
Ent. Ticuantepe - Jinotepe	25.75	Asfaltado
Rot. Centroamérica - Granada (Inter. Calle Real Xalteva)	41.37	Asfaltado
Emp. Las Calabazas - Emp. San Nicolás	54.83	Asfaltado
Puertas Viejas - Emp. Las calabazas	9.20	Asfaltado
Emp. Muy Muy - San Ramón	41.41	Asfaltado
El Guayacán - Jinotega	22.75	Asfaltado
Emp. San Francisco - La Dalia	38.17	Asfaltado
Pte. Río Olama - Rotonda Muy Muy	13.52	Asfaltado

Nombre del Tramo	Longitud Km	Tipo de superficie
Matagalpa - Emp. San Francisco	5.33	Asfaltado
Emp. Sébaco - Matagalpa	25.98	Asfaltado
Km 50 Las Maderas - km 91 Ciudad Darío (Rehabilitación)	14.38	Asfaltado
El Comején - Waslala	20.00	Asfaltado
Matagalpa-Jinotega	15.00	Asfaltado
Ocotol - San Pablo (Mozonté)	12.93	Asfaltado
Quilalí - Wiwilí Km 281 + 960	39.00	Asfaltado
La Curva - Rama	73.00	Asfaltado
La Curva - Nueva Guinea	58.78	Asfaltado
Emp. San Miguelito - Rot. La Argentina	32.48	Asfaltado
Emp. San Miguelito - San Miguelito	7.81	Asfaltado
Rot. La Argentina - San Carlos	13.18	Asfaltado
San Carlos - Melchora	13.36	Asfaltado
Rot. La Argentina -Melchora - San Pancho	21.11	Asfaltado
Emp. Lóvago-Emp. San Miguelito	79.09	Asfaltado
Emp. Morrito - Morrito	20.68	Asfaltado
Cuatro Esquinas - Apompua	3.90	Asfaltado
Rivas - Tola (Emergencia)	12.05	Asfaltado
Rivas - San Jorge (Emergencia)	4.54	Asfaltado
La Virgen - San Juan del Sur (Emergencia)	19.20	Asfaltado
San Pablo - Potosí	2.70	Asfaltado
Grajínán - Peñas Blancas	82.29	Asfaltado
Popoyuapa -Buenos Aires	3.23	Asfaltado
El Viejo- El Congo	38.73	Asfaltado
El Congo- Cosigüina	16.02	Asfaltado
Somotillo (Emp. Cinco Pinos)-Cinco Pinos	30.62	Asfaltado
Tonalá-Puerto Morazán	10.75	Asfaltado
El Camastro-Los Chinamos-El Ayote	38.27	Asfaltado
Rotonda Las Flores-Rotonda Guanacaste	18.00	Asfaltado
León (Emp. El Polvón) - Las Peñitas - Poneloya	19.69	Asfaltado
Emp. Quezalaguaque-Quezalaguaque	3.15	Asfaltado
Emp. Los Larios-Barrio El 45 (Inter Nic-8)	2.76	Asfaltado
Monumento Andrés Castro - Hacienda San Jacinto	3.18	Asfaltado
Rotonda El Pique - El Coyotepe	13.90	Asfaltado
Emp. Yalagüina-Las Manos	43.56	Asfaltado
La Esperanza - Wapí - El Tortuguero	46.00	Asfaltado
Emp. Pájaro Negro-El Almendro (Inicia Zona Urbana)	21.00	Asfaltado
Total Asfaltado	2,216.66	
Ing. Victoria de Julio - Malacatoya - El Papayal	54.49	Concreto Hidráulico
Emp. Nejapa - Emp. Izapa	58.15	Concreto Hidráulico
El Boquete - Santa Ana	11.69	Concreto Hidráulico
Muy Muy - Matiguás - Río Blanco	54.97	Concreto Hidráulico
Naciones Unidas km 324, Carr. Blufields - Punto Crítico	72.56	Concreto Hidráulico
Río Blanco - Mulukukú - Siuna	117.46	Concreto Hidráulico
Rot. Villa 15 de Julio-Emp. Villanueva	24.97	Concreto Hidráulico

Nombre del Tramo	Longitud Km	Tipo de superficie
Cosigüina - Potosí	14.70	Concreto Hidráulico
Rot. Pto. Sandino -Pto. Sandino	8.60	Concreto Hidráulico
Emp. El Velero-El Velero (Puente La Gloria)	7.17	Concreto Hidráulico
Sabana Grande - Rotonda El Pique	1.82	Concreto Hidráulico
Circunvalación Río Blanco	2.54	Concreto Hidráulico
La Mía- El Júcaro	2.15	Concreto Hidráulico
Siuna - Poblado Rosita	70.00	Concreto Hidráulico
Emp. Kukra Hill-Kukra Hill	5.00	Concreto Hidráulico
Emp. La Azucena - Los Chiles (Hospital Primario)	2.00	Concreto Hidráulico
Total Concreto Hidráulico	508.27	
San Ramón - Emp. El Jobo - Emp. El Bonete	52.72	No pavimentado
Terrabona - La Estrella - Matagalpa	34.17	No pavimentado
Total No pavimentado	86.89	
TOTAL	4,062.59	

Por otra parte, con la transferencia Municipal del IE-FOMAV – 2024 y transferencia acumulada de años anteriores, en el 2025 se atendieron 903.48 km, de los cuales 845.39 km corresponde al mantenimiento de caminos municipales y 58.09 km al mantenimiento de calles municipales, invirtiendo la suma de C\$814.3 millones, de los cuales C\$426.0 millones corresponde a la transferencia del IE-FOMAV y C\$388.3 millones a la contrapartida municipal.

Departamento	Km			Millones de Córdoba		
	Caminos	Calles	Total	IE - FOMAV	Contrapartida Municipal	Total
Estelí	75.70	0.90	76.60	22.1	19.5	41.6
Madriz	52.00	1.40	53.40	23.0	18.2	41.2
Nueva Segovia	19.10	3.59	22.69	31.3	26.7	58.1
Chinandega	58.42	6.09	64.51	37.9	35.3	73.2
León	137.40	2.78	140.18	34.9	32.5	67.4
Managua	-	4.96	4.96	23.7	23.7	47.5
Carazo	8.00	6.87	14.87	20.9	17.3	38.2
Granada	-	2.39	2.39	11.3	10.1	21.4
Masaya	-	4.75	4.75	25.9	23.6	49.5
Rivas	-	5.21	5.21	23.4	22.1	45.5
Boaco	42.50	0.96	43.46	17.2	15.9	33.0
Chontales	59.70	7.73	67.43	27.6	24.8	52.4
Jinotega	154.00	1.56	155.56	23.1	22.3	45.5
Matagalpa	125.00	2.24	127.24	40.7	37.6	78.3
RACCN	48.58	2.56	51.14	21.1	19.3	40.4
RACCS	19.22	3.23	22.45	27.9	26.4	54.3
Río San Juan	45.77	0.87	46.64	14.0	12.8	26.8
Total	845.39	58.09	903.48	426.0	388.3	814.3

FONDO DE VIGILANCIA Y SUPERVISIÓN MINERA

El presupuesto anual actualizado de transferencia presupuestaria es de C\$127.8 millones, de los que C\$107.6 millones corresponde a gasto corriente y C\$20.2 millones a gasto de capital con fuente Rentas con Destino Específico proveniente de la recaudación por Derechos de Vigencia o Superficiales y de Derechos de Extracción del Sector Minero. La ejecución fue de C\$83.8 millones (65.6%), de los que C\$63.6 millones (59.1%) corresponde a gasto corriente y C\$20.2 millones (100.0%) a gasto de capital.

A continuación, se presentan las metas alcanzadas de los principales indicadores:

Indicador	Unidad de Medida	Programado	Ejecutado	% de Cumplimiento
Porcentaje de solicitudes para concesiones, permisos, inspecciones y demás actividades relacionadas al derecho minero	Porcentaje	100.0	100.0	100.0
Informe estadístico como herramienta de planificación para el sector minero	Informes	13.0	3.0	23.1
Nuevas concesiones otorgadas en minería	Concesiones	5.0	8.0	160.0
Inspecciones a lotes mineros concesionados y no concesionados	Inspecciones	510.0	35.0	6.9
Solicitudes de derechos mineros y sus registros	Solicitudes tramitadas	45.0	23.0	51.1
Nuevos mapas geológicos a escala 1:50,000 finalizados	Mapas	3.0	-	-

CINEMATECA NACIONAL

El presupuesto anual actualizado de transferencia presupuestaria es de C\$22.4 millones con fuente Rentas del Tesoro para gasto corriente. La ejecución fue de C\$17.5 millones, que en relación al presupuesto total actualizado representa 78.1%.

Entre las principales actividades realizadas durante el período están:

- Se realizó limpieza y mantenimiento de 33 archivos fílmicos almacenados en formatos de cassette $\frac{3}{4}$ y transcripción de 44 fichas técnicas, cassette $\frac{3}{4}$ a digital y físico.
- Se realizaron 330 actividades de recreación cultural para la promoción de la cultura audiovisual y cinematográfica, así como de formación técnica audiovisual y cinematográfica.

INSTITUTO CONTRA EL ALCOHOLISMO Y DROGADICCIÓN

El presupuesto anual actualizado de transferencia presupuestaria es de C\$4.6 millones con fuente Rentas del Tesoro para gasto corriente. La ejecución fue de C\$4.3 millones en gasto corriente, que en relación al presupuesto total actualizado representa 93.5%.

Entre las principales actividades realizadas durante el período están:

- En temas de prevención, se realizaron 12 reuniones de coordinación inter institucional, se llevaron a cabo 16 charlas de sensibilización en la comunidad con la participación de 1,813 personas, así como la actualización mensual de la página web.
- En temas de tratamiento y rehabilitación se atendió a 486 familias, beneficiando a 2,430 personas. La atención se realizó a través de llamadas por la línea de ayuda, intervenciones breves en las instalaciones de la institución y transferencias a Centros de Salud y Centro Ambulatorio de atención a personas con problemas de adicción del MINSA, para su debida atención.
- Se realizó el monitoreo a 16 Centros de Rehabilitación en el país, de los que 14 centros se le realizó el monitoreo de manera virtual y 2 centros de manera presencial.
- Se realizaron talleres psicoeducativos para fortalecer capacidades emocionales y de afrontamiento de la enfermedad adictiva, lo que permitió a 150 participantes adquirir herramientas útiles para su proceso de recuperación y reinserción social.

INSTITUTO DE LA VIVIENDA URBANA Y RURAL

El presupuesto anual actualizado es de C\$1,626.9 millones, de los que C\$152.1 millones corresponde a gasto corriente y C\$1,474.8 millones a gasto de capital. La ejecución fue de C\$1,626.0 millones (99.9%), de los que C\$151.7 millones (99.7%) corresponde a gasto corriente y C\$1,474.3 millones (99.9%) a gasto de capital.

Por fuente de financiamiento, la ejecución de la fuente Rentas del Tesoro es de C\$294.8 millones (99.7%); Rentas con Destino Específico C\$13.0 millones (99.5%) y Préstamos Externos BCIE No.2245 Programa Nacional de Construcción de Viviendas de Interés Social C\$1,318.2 millones (100.0%).

Entre los principales logros alcanzados en 2025, están:

- Se entregaron 727 subsidios a la tasa de interés del 2.5%; estos subsidios fueron orientados a 368 mujeres y 359 hombres.
- Se emitieron 159 certificados de viviendas de interés social para la construcción de 5,045 viviendas de interés social, de las cuales 7 corresponden a urbanizadoras con 1,140 viviendas y 152 Entidades Auxiliares con 3,905 viviendas.
- Se atendió a 16,396 personas que visitaron la institución para conocer requisitos de acceso a los proyectos habitacionales, así como el beneficio del subsidio que otorga el Buen Gobierno para las familias que desean adquirir una vivienda de interés social; los beneficiaron 9,500 son hombres y 6,896 mujeres.
- Se desarrollaron 3 ferias para promover y poner a la disposición de las familias de los municipios de Estelí, Chinandega y Nagarote los beneficios que otorga Nuestro Buen Gobierno a través del INVUR para tener acceso a los proyectos de viviendas y subsidios complementado con créditos hipotecarios.
- Se llevaron a cabo 15 seminarios con la participación de 315 personas, para la obtención de licencias para los corredores de bienes raíces y carnets en el caso de los agentes.
- Se emitieron 85 licencias para corredores de bienes raíces y 311 carnet para agentes de bienes raíces, contribuyendo al ordenamiento de esta actividad económica.
- Se realizaron 2 Ferias Nacionales de la Vivienda (V y VI Edición), en coordinación con los diferentes actores del sector, recibiendo a 23,021 personas, de las que 1,105 visitaron el stand del INVUR en la que se brindó información sobre los incentivos que otorga el Buen Gobierno, además se concretaron 1,033 reservas y la precalificación de la banca comercial de 1,256 postulantes, así mismo se evacuaron 141 consultas referidas a correeduría de bienes raíces.

INSTITUTO NACIONAL DE INFORMACIÓN DE DESARROLLO

El presupuesto anual actualizado de transferencia presupuestaria es de C\$205.6 millones para gasto corriente. La ejecución fue de C\$191.7 millones, que en relación al presupuesto total actualizado representa 93.2%.

Entre las principales actividades realizadas durante el período están:

- Capacitación a personal de las Encuestas Continuas de Hogares y Encuesta de Empleo Mensual para garantizar información confiable y oportuna de los principales indicadores del mercado laboral.
- Elaborados los reportes estadísticos mensuales de los Indicadores del Mercado Laboral por sexo y dominios de estudios.
- Publicados los informes mensuales del comportamiento del mercado laboral.
- Ejecutado el levantamiento de información del campo de las encuestas económicas en coordinación con el Banco Central de Nicaragua: Índice de Precios al Productor, Índice de Precio al Consumidor, Encuesta Trimestral de la Construcción Privada, Encuesta de Turismo, Encuesta de Pequeños, Medianos y Grandes Establecimientos Económicos.
- Publicados los Índice mensuales de Precios al Productor, Índice Mensuales de Precio al Consumidor, Índice Mensuales de Precios de Construcción, Informes Trimestrales de la Encuesta de Turismo, Encuesta de la Construcción Privada y Reportes Mensuales de la Canasta Básica.
- Remitidas al Banco Central de Nicaragua las bases de datos de las encuestas económicas.
- Encuestas de Medición del Nivel de Vida: Elaborado el presupuesto, Integración de recomendaciones internacionales en documentos metodológicos, Actualización de los formularios de hogares, formularios de precios y manuales.
- V Censo Nacional Agropecuario (CENAGRO): Finalizada la etapa de levantamiento que incluye 69 segmentos que no habían sido censados, totalizando 7,252 segmentos censales. El total de superficie censada a la fecha es de 8,321,105.6 Ms, que equivalen al 96.9% de la superficie censada en 2011.
- Se publicaron en la página web el Anuario Estadístico 2023 y el Compendio Estadístico 2022-2023 y se captó las estadísticas para el Anuario Estadístico 2024 y el Compendio Estadístico 2023 – 2024.

INSTITUTO NACIONAL TÉCNICO Y TECNOLÓGICO

El presupuesto anual actualizado es de C\$100.6 millones, de los que C\$0.5 millones corresponde a gasto corriente y C\$100.1 millones a gasto de capital con fuente Rentas del Tesoro y Donaciones Externas Catholic Relief Services-CRS. La ejecución fue de C\$100.4 millones (99.8%), de los que C\$0.4 millones (80.0%) corresponde a gasto corriente y C\$100.0 millones (99.9%) a gasto de capital.

Por fuente de financiamiento, la ejecución con Rentas del Tesoro es de C\$100.0 millones y con fuente Donaciones Externas, Catholic Relief Services – CRS para el Programa de Formación y Certificación en Buenas Practicas de la Iniciativa Agua y Suelo para la Agricultura II (ASA) de C\$0.4 millones.

Además de la transferencia presupuestaria, INATEC ejecutó recursos financieros por el monto de C\$2,131.4 millones, los que provienen de recursos propios.

A continuación, se presentan las metas alcanzadas de los principales indicadores:

Informe de Liquidación del Presupuesto General de la República 2025

Indicador	Unidad de Medida	Programado	Ejecutado	% de Cumplimiento
Ambientes educativos construidos, rehabilitados y ampliados	Unidad	2	2	100.0
Laboratorios, talleres con equipos complementarios	Unidad	9	37	411.1
Estudiantes y protagonistas que participan en iniciativas donde se fomenta la cultura, arte, deporte y cuidado a la madre tierra	Personas	45,000	45,046	100.1
Estudiantes matriculados en educación técnica a nivel nacional, principalmente de carreras en tecnologías y manufactura	Estudiantes	49,013	50,487	103.0
Estudiantes egresados en educación técnica	Estudiantes	12,100	14,694	121.4
Protagonistas matriculados en capacitación a nivel nacional	Protagonistas	526,705	550,897	104.6
Personas con discapacidad capacitadas para su inserción laboral y desarrollo de emprendimientos	Personas	2,700	2,094	77.6
Microempresarios capacitados para el fortalecimiento de capacidades y de sus proyectos socio productivos	Microempresarios	2,900	2,547	87.8
Trabajadores de empresas aportantes del 2% inscritos en diversos cursos de capacitación	Trabajadores	71,355	85,944	120.4
Protagonistas capacitados en las escuelas técnicas del campo	Protagonistas	101,435	97,143	95.8
Protagonistas capacitados en las escuelas municipales de oficio de la Red Nacional de Ciudades Creativas	Protagonistas	40,010	42,485	106.2
Protagonistas en programas de rehabilitación capacitados	Protagonistas	2,300	2,195	95.4
Protagonistas capacitados a través de la modalidad virtual	Protagonistas	12,640	13,521	107.0
Protagonistas capacitados en arte y cultura	Protagonistas	2,500	2,130	85.2
Protagonistas capacitados en idiomas	Protagonistas	15,650	16,423	104.9
Servidores públicos capacitados para atención a personas con discapacidad	Servidores públicos	45,000	46,724	103.8
Protagonistas capacitados en tecnologías digitales y comunicación	Protagonistas	10,150	11,093	109.3
Protagonistas egresados en capacitación a nivel nacional	Protagonistas	457,541	490,899	107.3
Trabajadores empíricos evaluados y certificados	Trabajadores	10,600	10,648	100.5
Mujeres protagonistas capacitadas a través de programas socio - productivos del gobierno	Mujeres	98,000	125,486	128.0
Iniciativas nacionales para la innovación y el desarrollo de tecnologías digitales, realizadas a través del Centro Nacional de Innovación y Tecnología	Unidad	9	15	166.7
Aplicaciones móviles y web en la plataforma de Hackathon Nicaragua	Unidad	90	85	94.4
Investigaciones educativas y tecnológicas elaboradas con temas aporten a la mejora de la productividad, la manufactura e industrialización	Documentos	120	110	91.7
Protagonistas con certificación nacional e internacional de competencias y habilidades digitales	Protagonistas	560	35	6.3
Proyectos de investigación, desarrollo e innovación, así como incubación de emprendimientos tecnológicos	Proyectos	800	646	80.8

Informe de Liquidación del Presupuesto General de la República 2025

Indicador	Unidad de Medida	Programado	Ejecutado	% de Cumplimiento
Protagonistas con capacidades fortalecidas en la Ruta Creativa de Hackthon Nicaragua	Protagonistas	1,200	9,336	778.0
Docentes participando en proceso investigativo de la Red de Investigación Educativa de Nicaragua (RIENIC)	Docentes	100	86	86.0
Publicaciones educativas inscritas en la plataforma INDICE Nicaragua	Unidad	120	81	67.5
Startups creados a partir de programas de incubación y aceleración desarrolladas por instituciones miembros de la Comisión Nacional de Economía Creativa	Unidad	40	15	37.5
Docentes de centros privados y otras instituciones formados en el CNFDI	Docentes	300	83	27.7
Docentes de idioma inglés del INATEC y MINED formados en didáctica lingüística y uso de plataformas digitales	Docentes	1,600	827	51.7
Docentes e instructores capacitados en el uso de plataformas y herramientas digitales	Docentes	1,800	745	41.4
Servicios en línea actualizados para mejorar la atención y gestión de la comunidad educativa y público en general	Unidad	37	37	100.0
Plataformas digitales fortalecidas con nuevos servicios, módulos y complementos, para mejorar la atención y gestión de la comunidad educativa y público en general en TecNacional, PRTALTEC, servicios en línea, sistema de información integrado, Campus Virtual, HACKATHON y CI Nicaragua	Unidad	8	8	100.0
Estrategias comunicacionales utilizadas para la promoción local, nacional, interna institucional por medios digitales y tradicionales	Estrategias	16	15	93.8
Usuarios alcanzados en las estrategias implementadas para el uso de los servicios en	Usuarios	53,000	62,413	117.8
Protagonistas matriculados en educación técnica y capacitación a nivel nacional	Protagonistas	575,718	601,384	104.5

INSTITUTO NICARAGÜENSE DE ESTUDIOS TERRITORIALES

El presupuesto anual actualizado de transferencia presupuestaria es de C\$427.5 millones, de los que C\$393.0 millones corresponden a gasto corriente y C\$34.5 millones a gasto de capital. La ejecución fue de C\$387.8 millones, es decir 90.7% del presupuesto actualizado, siendo para gasto corriente de C\$353.7 millones (90.0%) y para gasto de capital el monto de C\$34.1 millones (98.8%).

Por fuente de financiamiento, la ejecución con Rentas del Tesoro es de C\$201.0 millones (92.8%), Rentas con Destino Específico con C\$186.7 millones (88.8%) y con Donaciones Externas de C\$0.1 millones (14.7%), proveniente de la Organización de las Naciones Unidas para la Alimentación y Agricultura, Elaboración e implementación de métodos geo estadísticos para el monitoreo de la cobertura y uso actual de la tierra de la República de Nicaragua.

A continuación, se presentan las metas alcanzadas de los principales indicadores:

Indicador	Unidad de Medida	Programado	Ejecutado	% de Cumplimiento
Vigencia y gestión de datos espacio temporales	Unidad	45.0	45.0	100.0
Estudios e investigaciones para prevención y mitigación de desastres	Documentos	25.0	25.0	100.0
límites territoriales, internacionales y de la geodesia física	Documentos	5.0	5.0	100.0
Mantenimiento, actualización y ordenamiento catastral de la propiedad inmueble	Unidad	21.0	20.0	95.2
Estudios para la adaptación al cambio climático	Documento	11.0	11.0	100.0
Estudios multidisciplinarios para el desarrollo sostenible del país	Documentos	13.0	13.0	100.0
Vigilancia y gestión de datos espacio temporales	Unidad	45.0	45.0	100.0
Desarrollar, operar y mantener las estaciones sensores	Unidad	26.0	26.0	100.0
Estandarizar y estructurar los datos espaciales de las redes	Unidad	14.0	14.0	100.0
Desarrollo de sistema geo informático	Unidad	3.0	3.0	100.0
Interoperabilidad, difusión y catalogaciones de datos geospaciales	Unidad	2.0	2.0	100.0
Estudios e investigaciones para prevención y mitigación de desastres	Documentos	25.0	25.0	100.0
Vigilar los fenómenos naturales peligrosos	Unidad	24.0	24.0	100.0
Evaluar amenazas	Documentos	1.0	1.0	100.0
Cartografía nacional de datos fundamentales, límites territoriales, internacionales y de la geodesia física	Documentos	5.0	5.0	100.0

Indicador	Unidad de Medida	Programado	Ejecutado	% de Cumplimiento
Estudiar los límites territoriales internacionales	Documentos	2.0	2.0	100.0
Producir datos geospaciales fundamentales del territorio nacional	Unidad	3.0	3.0	100.0
Mantenimiento, actualización y ordenamiento catastral de la propiedad inmueble	Unidad	21.0	20.0	95.2
Mantener la información del catastro físico nacional	Unidad	5.0	5.0	100.0
Actualizar el catastro físico nacional	Unidad	13.0	13.0	100.0
Implementar barridos catastrales	Unidad	1.0	1.0	100.0
Transferir base de datos catastrales del barrido a las municipalidades	Unidad	1.0	1.0	100.0
Homologación de base de datos de catastro físico	Unidad	1.0	1.0	100.0
Estudios para la adaptación al cambio climático	Documentos	11.0	11.0	100.0
Elaborar caracterizaciones, diagnósticos y planes con enfoque territorial y adaptación al cambio climático	Documentos	11.0	11.0	100.0
Estudios multidisciplinarios para el desarrollo sostenible del país	Documentos	13.0	13.0	100.0
Informes de monitoreo de la producción para los ciclos de apante, primera y postrera	Unidad	4.0	4.0	100.0
Actualización de taxonomía de suelos	Unidad	7.0	7.0	100.0
Metodología de cultivos	Documentos	2.0	2.0	100.0

INSTITUTO NICARAGÜENSE DE FOMENTO COOPERATIVO

El presupuesto anual actualizado para gasto corriente es de C\$13.5 millones con fuente Rentas del Tesoro. La ejecución fue de C\$7.5 millones (55.5%).

A continuación, se presentan las principales actividades realizadas durante el período:

- Se fortaleció la capacidad regulatoria del INFOCOOP mediante la implementación de controles efectivos sobre riesgos estructurales, derivados en depuración registral de 36 cooperativas: 15 con cancelaciones emitidas por la UAF y 21 identificadas realizando intermediación financiera sin sustento legal en instituciones públicas, además del inicio de 19 procesos de disolución voluntaria por falta de requisitos de ley no declarados previamente.
- Reorientación técnica de 17 cooperativas, sobre la correcta administración registral, societaria y patrimonial de los bienes estatales y 1 cooperativa en disolución y con procesos de devolución al estado de

donación dineraria, fortaleciendo así la seguridad jurídica y la protección del patrimonio público transferido al sector cooperativo.

- Se alcanzó el ordenamiento del sector financiero cooperativo con la propuesta de regulación del SIBOIF como entidad especializada del sector, que fue recogida en la Ley N°. 1237, Ley de Reformas y Adiciones a la Ley N°. 561, Ley General de Bancos, Instituciones Financieras no Bancarias y Grupos Financieros, con esto se aseguró la supervisión especializada de 337 cooperativas de ahorro, representando mayor transparencia y protección para los socios.
- Se atendió a 1,057 cooperativas a nivel nacional, con el objetivo de garantizar el cumplimiento de las obligaciones legales, fortalecer la gestión administrativa y organizativa, promover la sostenibilidad económica de las cooperativas y consolidar la cultura de legalidad y transparencia.
- Se emitieron 8,548 servicios registrales para garantizar la seguridad jurídica de las cooperativas, formalizar los actos administrativos y societarios de las cooperativas y actualizar información legal.

INSTITUTO DE PROTECCIÓN Y SANIDAD AGROPECUARIA

El presupuesto anual actualizado es de C\$604.1 millones, de los que C\$577.3 millones corresponde a gasto corriente y C\$26.8 millones a gasto de capital con fuente Rentas con Destino Específico. La ejecución fue de C\$550.3 millones (91.1%), de los que C\$525.3 millones (91.0%) corresponde a gasto corriente y C\$25.0 millones (93.3%) a gasto de capital.

A continuación, se presentan las metas alcanzadas de los principales indicadores:

Informe de Liquidación del Presupuesto General de la República 2025

Indicador	Unidad de Medida	Programado	Ejecutado	% de Cumplimiento
Mantener menos del 1% embarques rechazados por medidas sanitarias	Porcentaje	1	1	100.0
Visitas a fincas o sitios realizadas para la vigilancia de plagas	Visitas	81,846	92,866	113.5
Toneladas métricas de productos agrícolas inspeccionados con fines de exportación	TM	1,491,805	1,313,324	88.0
Inspecciones fitosanitarias a productos de origen vegetal con fines de exportación	Visitas	31,660	37,235	117.6
Registrar fincas en procesos de implementación de buenas prácticas agrícolas	Fincas Registradas	370	397	107.3
Inspecciones a fincas en proceso de implementación de buenas prácticas agrícolas	Fincas Inspeccionadas	479	495	103.3
Toneladas métricas de semillas bajo régimen de control oficial de calidad	TM	14,945	19,604	131.2
Inspecciones de fiscalización a comercializadores y distribuidores de semilla	Inspecciones	2,160	2,435	112.7
Registros de establecimientos con licencias de funcionamiento	Registros	153	306	200.0
Fiscalizar establecimientos de agro servicios	Fiscalización	3,003	3,139	104.5
Realizar inspecciones a importación de envíos	Inspecciones	52,015	76,533	147.1
Realizar inspecciones a importaciones de mercancías e insumos pecuarios	Inspecciones	13,809	20,963	151.8
Análisis de diagnóstico veterinario y microbiología de alimentos	Análisis	189,946	443,438	233.5
Recepcionar muestras de productos y sub productos de origen animal, vegetal y microbiología de alimentos	Muestras	127,773	178,316	139.6
Análisis en el laboratorio de diagnóstico fitosanitario y calidad de semilla	Análisis	29,900	35,617	119.1
Recepción de muestras de productos y subproductos de origen vegetal en laboratorio fitosanitario y calidad de semilla	Muestras recepcionadas	22,285	24,677	110.7
Resultados de análisis en el Laboratorio Nacional de Residuos Biológicos	Resultados	30,000	31,317	104.4
Recepción de muestras de productos y sub productos de origen vegetal y animal que cumplen con los criterios técnicos establecidos por el Laboratorio de Residuos Químicos y Biológicos	Muestras recepcionadas	21,000	18,918	90.1

Informe de Liquidación del Presupuesto General de la República 2025

Indicador	Unidad de Medida	Programado	Ejecutado	% de Cumplimiento
Inspecciones en el sistema de vigilancia sanitaria a sistemas HACCP de establecimientos de procesamiento de productos pesqueros y acuícolas certificadas y no certificadas	Inspecciones	888	1,035	116.6
Inspecciones en el sistema de vigilancia sanitaria a sistemas HACCP y establecimientos procesamiento de productos avícolas	Inspecciones	2,375	2,233	94.0
Inspecciones en el sistema de vigilancia sanitaria a sistemas HACCP y establecimientos procesamiento de productos lácteos certificadas y no certificadas	Inspecciones	8,235	8,940	108.6
Inspecciones en el sistema de vigilancia sanitaria a sistemas HACCP y establecimientos procesamiento de productos cárnicos	Inspecciones	4,822	4,819	99.9
Inspecciones para la vigilancia sanitaria al sistema HACCP de establecimientos de procesamiento de frutas y vegetales	Inspecciones	445	455	102.2
Establecimientos procesadores de alimentos de origen animal y vegetal certificados para la exportación	Establecimientos	80	103	128.8
Inspecciones en el sistema de vigilancia sanitaria a sistemas HACCP de establecimientos de procesamiento de productos apícola certificado y no certificado	Inspecciones	25	22	88.0
Explotaciones pecuarias vigiladas para la prevención y control de enfermedades exóticas y endémicas	Explotaciones pecuarias	41,692	144,117	345.7
Inspecciones sanitarias en establecimientos acuícolas en buenas prácticas acuícolas y trazabilidad	Inspecciones	116	118	101.7
Inspecciones de bioseguridad a explotaciones avícolas	Inspecciones	212	288	135.8
Inspecciones a establecimientos veterinarios	Inspecciones	864	902	104.4
Establecimientos registrados o actualizados en el sistema de trazabilidad	Establecimientos	10,350	14,500	140.1
Bovinos identificados mediante aretes oficiales para trazabilidad bovina	Bovinos	763,090	1,343,877	176.1
Inspecciones realizadas a establecimientos registrados en el sistema de trazabilidad	Inspecciones	13,728	14,740	107.4

INSTITUTO NICARAGÜENSE DE TECNOLOGÍA AGROPECUARIA

El presupuesto anual actualizado de transferencia presupuestaria es de C\$358.6 millones, de los que C\$356.4 millones corresponden a gasto corriente y C\$2.2 millones a gasto de capital. La ejecución fue de C\$333.9 millones, es decir 93.1% del presupuesto actualizado, siendo para gasto corriente de

C\$333.0 millones (93.4%) y para gasto de capital el monto de C\$0.9 millones (40.9%).

A continuación, se presentan las principales actividades realizadas durante el período:

- Se logró establecer 261 ensayos de investigación en los procesos de experimentación y validación de tecnologías agrícolas en los rubros de granos básicos, hortalizas, musáceas, bio insumos y raíces y tubérculos. También se establecieron 114 ensayos de investigación en las áreas de experimentación y validación de tecnología en ganadería, enfocando estas acciones en los rubros de bovinos, caprino, ovinos, porcinos, aves, apícola, pastos y forrajes.
- Monitoreo y seguimiento de ensayos ya establecidos de 3 estudios socioeconómicos en café, cacao y análisis de variedades de semillas de frijol y maíz en Bancos Comunitarios de Semilla.
- Se logró presentar 21 tecnologías y prácticas, de las que 12 corresponden a variedades mejoradas en los rubros de granos básicos, pastos, frutales y hortalizas, y 9 prácticas tecnológicas.
- Producción de 15,737 dosis de insumos biológicos que aportan a la nutrición de los cultivos, de igual forma se continuó con el monitoreo y captura para la introducción de 3 nuevos materiales de semilla, 2 leguminosas forrajeras, 1 en granos básicos y 21 materiales de café.
- Producción de 21,629.22 quintales de semilla en los rubros estratégicos de frijol, maíz, sorgo, ajonjolí, soya, arroz, tubérculos y hortalizas, en las categorías genéticas básica, registrada, certificada y promocional, en un área de 359.03 manzanas.
- Se realizaron 9,975 eventos de capacitación, con la participación de 124,654 protagonistas, de los que 64,543 protagonistas participaron al menos una vez en un evento.
- Se implementaron 111 tecnologías y 1,304 prácticas en 9 regiones en que se tiene cobertura.
- Acompañamiento a través de asistencia técnica general a 48,636 productores, de los que 34,468 son hombres y 14,168 mujeres.
- Se realizaron 788 encuentros con 66 grupos, capacitando a 2,436 protagonistas en habilidades técnicas del sector agropecuario.

- Se produjeron 334 materiales audiovisuales, de los que 138 corresponden a producción del programa “CulturAgro Innovando con Vos”, 107 videos cortos, 60 podcast, 11 videos tutoriales, 4 spot y 14 Historias del Campo, fortaleciendo la divulgación de tecnologías y conocimientos agropecuarios.
- Se brindó acompañamiento técnico a 2,385 Bancos Comunitarios de Semilla y Productores Semilleristas.

INSTITUTO NICARAGÜENSE DE TURISMO

El presupuesto anual actualizado de transferencia presupuestaria es de C\$394.1 millones, de los que C\$371.6 millones es gasto corriente y C\$22.5 millones gasto de capital. La ejecución fue de C\$380.3 millones (96.5%), de los que C\$360.5 millones (97.0%) corresponde a gasto corriente y C\$19.8 millones (88.0%) a gasto de capital.

Entre las principales actividades realizadas durante el período están:

- Implementación de campañas mediáticas en los canales SONY y AXN, con cobertura en Latinoamérica ampliando la visibilidad del destino a nivel regional.
- Promoción de actividades de animación turística en los 6 Centros Turísticos administrados por el INTUR.
- Validación de circuitos turísticos como parte del esfuerzo por diversificar la oferta turística nacional y fortalecer el desarrollo local, esto incluye los circuitos turísticos: Playa San Jorge Rivas, Iniciativas de turismo rural, De los monumentos, Lacustre en Granada, Nagarote – León, Somoto – Madriz, Ciudad Darío – Matagalpa, San Juan de Oriente – Masaya y El Crucero – Managua.
- Diseño y validación de propuestas de productos turísticos orientadas a aprovechar recursos y atractivos con alto potencial; estas propuestas corresponden a: Artesanos de Marmolina en San Juan de Limay – Estelí, San Jorge – Rivas, Cabañas El Manantial en Cinco Pinos – Chinandega, La Concepción – Masaya, Comalapa – Chontales, Volcán Casitas en Posoltega – Chinandega, San Sebastián de Yalí – Jinotega, Finca Luz y Sombra en Condega – Estelí, Mozonte – Nueva Segovia, iniciativa Tomatoya en Jinotega, Finca La Granja en Juigalpa – Chontales, San José

de Los Remates – Boaco, Finca La Reserva en Diriamba, El Almendro- Río San Juan y El Crucero – Managua.

- Elaborado y validados 50 mapas turísticos como parte del proceso de fortalecimiento de la planificación territorial turística y la mejora de la información para visitantes.
- Desarrollados planes de acción para la señalización de atractivos turísticos en los departamentos de Matagalpa, Jinotega y Managua con el objetivo de mejorar la orientación y experiencia de los visitantes, así como el fortalecimiento de la identidad turísticas de la región.
- Capacitación a protagonistas de pequeños negocios y emprendimientos turísticos mediante la ejecución de 592 talleres a nivel nacional, beneficiando a 9,913 mujeres y 4,869 hombres.

LA GACETA

El presupuesto anual actualizado de transferencia presupuestaria es de C\$12.9 millones, de los que C\$12.6 millones corresponde a gasto corriente y C\$0.3 millones a gasto de capital con fuente Rentas del Tesoro. La ejecución fue de C\$9.8 millones (76.0%), de los que C\$9.5 millones (75.4%) corresponde a gasto corriente y C\$0.3 millones (100.0%) a gasto de capital.

La Gaceta logró la impresión de 81,810 ejemplares, que en páginas corresponde a un total de 4,519,913 páginas, distribuidos en el I trimestre el 16.1% (13,141 ejemplares), II trimestre el 24.6% (20,151 ejemplares); III trimestre el 28.9% (23,623 ejemplares) y en el IV trimestre el 30.4% (24,895 ejemplares).

RADIO NICARAGUA

El presupuesto anual actualizado de transferencia presupuestaria es de C\$24.7 millones para gasto corriente con fuente Rentas del Tesoro. La ejecución fue de C\$22.9 millones, que en relación al presupuesto total actualizado representa 92.7%.

Entre las principales actividades realizadas durante el período están:

- Se realizaron 987 transmisiones en directo de comparecencias de Autoridades del Gobierno.

- Se realizaron 738 entregas noticiosas a la población del quehacer gubernamental con carácter educativo, social y económico. Transmisión de 12,166 notas informativas y se publicaron en la página web 9,146 notas informativas.
- Transmisión en directo de 2,859 actividades deportivas nacionales e internacionales.
- Difusión de 2,826 viñetas para la promoción de las actividades ciudadanas.

SISTEMA NACIONAL PARA LA PREVENCIÓN, MITIGACIÓN Y ATENCIÓN DE DESASTRES

El presupuesto anual actualizado de transferencia presupuestaria es de C\$1,039.4 millones, de los que C\$107.4 millones corresponden a gasto corriente y C\$932.0 millones a gasto de capital. La ejecución fue de C\$961.4 millones, es decir 92.5% del presupuesto actualizado, siendo para gasto corriente de C\$58.6 millones (54.6%) y para gasto de capital el monto de C\$902.8 millones (96.9%).

Por fuente de financiamiento, la ejecución con Rentas del Tesoro es de C\$63.1 millones (56.4%), y con Préstamo Externo C\$898.3 millones (96.8%), proveniente de China CAMC Engineering Co., Ltd (CAMCE), Sistema Nacional de Respuesta a Emergencias de Nicaragua.

A continuación, se presentan las principales actividades realizadas durante el período:

- Se ejecutaron 4 ejercicios nacionales de preparación para proteger la vida en situaciones de multi amenazas con participación promedio de 2,058,513 protagonistas.
- Se realizaron 47 ediciones del programa de TV “Nicaragua linda y segura”, que fue divulgado a través de diferentes medios de comunicación nacional.
- Revisados 308,164 planes de respuesta familiares, municipales, departamentales ante multiamenazas, también se iniciaron 19 Planes de Gestión Integral de Riesgo de municipios y cabeceras departamentales, así como la continuidad del Plan de Respuesta Integral del Volcán Mombacho.
- Ejecutado el Plan Nacional de Prevención y Control de Incendios Forestales, Agropecuarios y de Malezas 2025, acompañando la ejecución

y lanzamiento oficial en municipio de Las Sabanas en el Departamento de Madriz.

- Elaborado y ejecutado el Plan Nacional Verano Seguro y Plan Nacional Invierno Seguro 2025.
- Capacitados: 4,522 miembros del personal educativo para el manejo de la Guía de Seguridad Escolar; 4,264 brigadistas en coordinación con Cruz Blanca y Bomberos Unidos a través de 231 talleres; 3,287 brigadistas en 3 cursos multi enfoque de brigadas municipales e institucionales de respuesta ante emergencias; 222 protagonistas en brigadas de atención psicosocial; 1,836 protagonistas desde el Instituto Nacional de Preparación ante Emergencia – INPAE y 148 protagonistas en talleres sobre funcionamiento de Centros de Operaciones de Desastres (CODE).
- Equipadas y entrenadas 56 brigadas comunitarias de respuesta en 56 talleres con la participación de 643 brigadistas en las Regiones Autónomas de la Costa Caribe, Triangulo Minero y Zelaya Central; Equipadas y entrenadas 09 brigadas municipales de respuesta ante emergencia de Carazo y municipio de Potosí en Rivas, con la participación de 115 brigadistas.
- Se realizó el III Congreso Nacional: Formación de Brigadas y Brigadistas para Respuesta, con la participación de 230 protagonistas.
- Se entregó equipamiento a: Bomberos Unidos (1 desfibrilador automático externo, 50 rodilleras y 50 coderas), para la Unidad de Búsqueda y Rescate; Comunidades de Cuenca Río Escondido, Cuenca Río Coco y Cuenca Río Prinzapolka (3 Sistemas de Alerta Temprana Comunitarios y de Telecomunicaciones).
- Entrega de ayuda humanitaria a 63 familias afectadas por las siguientes incidencias: Incendios estructurales (2), Inundaciones (60) y fuertes lluvias (1), ubicadas en Puerto Cabezas, El Crucero y Distrito IV de Managua.
- Elaborado el Manual de Suministros Humanitarios, a través de la participación de 120 protagonistas en talleres de consulta a nivel nacional.

TEATRO NACIONAL RUBÉN DARÍO

El presupuesto anual actualizado de transferencia presupuestaria es de C\$56.2 millones con fuente Rentas del Tesoro, de los que C\$35.2 millones es gasto corriente y C\$21.0 millones gasto de capital. La ejecución fue de C\$52.6

millones (93.6%), de los que C\$31.9 millones (90.6%) corresponde a gasto corriente y C\$20.7 millones (98.6%) a gasto de capital.

Las actividades culturales realizadas por el TNRD estuvieron integradas por 314 actividades en sus diferentes modalidades: 21 producciones; 69 co producciones; 98 alquileres con subsidio; 46 alquileres sin subsidio; 16 didácticas; y 64 actividades de apoyo a instituciones estatales, embajadas, universidades, organizaciones y convenios con empresas.

Algunas de las producciones artísticas que destacaron en el año, están: Cantata a la Poesía Nicaragüense, Festival de Boleros, Temporada de Ópera de Incanto, Eventos de Embajada de Rusia, Ballets Folclóricos, Obras de Teatro Infantil, El Lago de los Cisnes, Concierto Los Bettles, Concierto de Canto a la Revolución, Gala Artística Instituto de las Culturas de Pueblos y Juventudes, Conciertos de Orquesta Juvenil, Cascanueces y Coros Aires Navideños.

TRIBUNAL ADUANERO Y TRIBUTARIO ADMINISTRATIVO

El presupuesto anual actualizado es de C\$35.2 millones, de los que C\$34.4 millones corresponde a gasto corriente y C\$0.8 millones a gasto de capital con fuente Rentas del Tesoro. La ejecución fue de C\$30.2 millones (85.8%), de los que C\$29.6 millones (86.0%) corresponde a gasto corriente y C\$0.6 millones (75.0%) a gasto de capital.

A continuación, se presentan las principales actividades realizadas durante el período:

- Durante el año el TATA recibió 710 casos (700 recursos de apelación, 9 quejas y un recurso por denegatoria), de los que 580 corresponden a la materia aduanera y 130 casos en materia tributaria, logrando atender a 658 usuarios (187 mujeres y 471 varones).
- Producto de las 710 causas recibidas se elaboraron 906 autos, de los cuales 875 se tramitaron, 16 fueron extemporáneos y 15 improcedentes.

Se emitieron 718 resoluciones, de los 587 corresponde a causas aduaneras y 131 a causas tributarias, quedando en trámite de resolución 71 causas (52 en materia aduanera y 19 en materia tributaria).

UNIDAD DE ANÁLISIS FINANCIERO

El presupuesto anual actualizado de transferencia presupuestaria es de C\$58.3 millones con fuente Rentas del Tesoro para gasto corriente. La ejecución fue de C\$56.0 millones, que en relación al presupuesto total actualizado representa 96.1%.

Las actividades de la institución estuvieron enmarcadas en consolidar la sinergia y cooperación inter institucional; Consolidar los procesos de inteligencia financiera y supervisión con enfoque basado en riesgo; Se continuó sensibilizando a los actores públicos y privados en la comprensión de los fenómenos de esta temática.

COMISIÓN NACIONAL DE REGISTRO Y CONTROL DE SUSTANCIAS TÓXICAS

El presupuesto anual actualizado es de C\$36.3 millones, de los que C\$34.0 millones corresponde a gasto corriente y C\$2.3 millones a gasto de capital con fuente Rentas del Tesoro y Rentas con Destino Específico. La ejecución fue de C\$33.1 millones (91.2%), de los que C\$31.3 millones (92.0%) corresponde a gasto corriente y C\$1.8 millones (78.3%) a gasto de capital.

A continuación, se presentan las metas alcanzadas de los principales indicadores:

Indicador	Unidad de Medida	Programado	Ejecutado	% de Cumplimiento
Permisos de importación emitidos	Permisos	21,000	23,788	113.3
Persmisos de exportación emitidos	Permisos	580	578	99.7
Licencias emitidas	Licencias	250	263	105.2
Registros de plaguicidas emitidos	Documentos	290	336	115.9
Anotaciones marginales emitidos	Documentos	600	669	111.5
Refrendas emitidos	Documentos	2,150	2,123	98.7
Pruebas de eficacia supervisadas	Unidad	200	125	62.5
Fiscalizaciones - Inspecciones previa a la licencia	Visita	550	824	149.8
Inspecciones de liberación	Inspecciones	775	843	108.8
Constancias productos no regulados emitidas	Documentos	2,000	2,372	118.6
Inspecciones puestos fronterizos realizadas	Inspecciones	5,200	6,354	122.2

PARQUE ZOOLOGÍCO NACIONAL

El presupuesto anual actualizado para gasto corriente es de C\$22.8 millones con fuente Rentas del Tesoro. La ejecución fue de C\$12.5 millones (54.8%).

A continuación, se presentan las principales actividades realizadas durante el período:

- Se impulsaron actividades de educación ambiental en comunidades, colegios de primaria y secundaria en diferentes departamentos del país y a través de diferentes plataformas digitales, informando sobre el trabajo que realiza el Zoológico Nacional.
- Como parte de las actividades de conservación de la biodiversidad nativa del país, se realizaron jornadas de rehabilitación en el medio ambiente natural de especies que fueron rescatas del tráfico ilegal de fauna y especies donadas que pasan por procesos de recuperación y adaptación en el Centro Nacional de Rescate.
- Durante el año se atendieron a 220,600 visitas de turistas nacionales y extranjeros en el parque.

VENTANILLA ÚNICA DE COMERCIO EXTERIOR DE NICARAGUA

El presupuesto anual actualizado es de C\$77.0 millones con fuente Rentas con Destino Específico, de los que C\$70.0 millones corresponde a gasto corriente y C\$7.0 millones a gasto de capital. La ejecución fue de C\$58.0 millones (75.3%), de los que C\$53.4 millones (76.3%) corresponde a gasto corriente y C\$4.6 millones (65.7%) a gasto de capital.

A continuación, se presentan las metas alcanzadas de los principales indicadores:

Indicador	Unidad de Medida	Programado	Ejecutado	% de Cumplimiento
Incrementados los servicios y trámites gestionados a través de la Plataforma Tecnológica VUCEN	Trámites	133,986	182,427	136
Integrados nuevos servicios institucionales en la Plataforma Tecnológica VUCEN e implementadas herramientas de facilitación de comercio	Servicios/ Herramientas	14	13	92
Garantizadas acciones de monitoreo, revisión, desarrollos y mejoras de los Sistemas de la VUCEN para mantener la disponibilidad y administración de servicios de las instituciones que operan actualmente	Servicios	26	26	100
Atendidas gestiones de trámites de comercio exterior	Gestiones atendidas	133,986	182,427	137

SISTEMA NACIONAL DE REGISTROS

El presupuesto anual actualizado de la transferencia presupuestaria es de C\$326.6 millones con fuente Rentas del Tesoro, de los que C\$320.8 millones corresponde a gasto corriente y C\$5.8 millones a gasto de capital. La ejecución fue de C\$278.9 millones (85.4%), de los que C\$275.7 millones (85.9%) corresponde a gasto corriente y C\$3.2 millones (55.2%) a gasto de capital.

A continuación, se presentan las metas alcanzadas de los principales indicadores:

Indicador	Unidad de Medida	Programado	Ejecutado	% de Cumplimiento
Calificados actos jurídicos de los Registros Públicos del Sistema Nacional de Registros	Actos jurídicos	246,540	289,755	118
Elaboradas certificaciones registrales	Certificaciones	226,025	262,849	116
Saneamiento de cuentas registrales	Cuentas registrales	42,320	39,600	94
Implementado el modelo de gestión y el SIICAR en las oficinas registrales de las Regiones Autónomas Costa Caribe Sur y Costa Caribe Norte	Porcentaje	2	2	100

COMISIÓN NACIONAL DE NORMALIZACIÓN TÉCNICA Y CALIDAD

El presupuesto anual actualizado de transferencia presupuestaria es de C\$8.5 millones, de los que C\$8.2 millones corresponden a gasto corriente y C\$0.3 millones a gasto de capital. La ejecución fue de C\$4.1 millones, es decir 48.2% del presupuesto actualizado, siendo para gasto corriente de C\$4.0 millones (48.8%) y para gasto de capital el monto de C\$0.1 millones (33.3%).

A continuación, se presentan las principales actividades realizadas durante el período:

- Se establecieron y gestionaron 9 Comités Técnicos Nacionales, a fin de revisar y establecer los requisitos técnicos que deben cumplir los productos, procesos o servicios en temas de alimentación animal, centros de acopio, eficiencia energética, suplementos nutricionales, etiquetado nutricional, calidad de agua, trazabilidad para café, cacao y palma africana, etiquetado nutricional al frente del empaque (ENFE) y productos cárnicos, para garantizar condiciones de calidad y seguridad para la población, así como facilitar los procesos de exportación.
- Se presentaron ante la Secretaría de la Organización Mundial del Comercio (OMC) 52 notificaciones, respecto a las medidas Obstáculos Técnicos al Comercio (OTC) y Medidas Sanitarias y Fitosanitaria (MSF) establecidas por las autoridades nacionales competentes.
- Se realizó la identificación y digitalización de los expedientes de Normas Técnicas equivalentes a 12,047 folios.
- Identificados, revisados y comunicados 16 reglamentos técnicos de socios comerciales de Nicaragua, con el objetivo de evitar obstáculos al comercio de productos nicaragüenses.
- Se realizaron 3 reuniones de la Comisión Nacional de Normalización Técnica y Calidad, con el objetivo de aprobar Normas Técnicas y Resoluciones Ejecutivas.

PROCURADURÍA NACIONAL PARA LA DEFENSA DE LA LIBRE COMPETENCIA Y DE RESOLUCIÓN ALTERNA DE CONFLICTOS

El presupuesto anual actualizado de transferencia presupuestaria es de C\$80.1 millones con fuente Rentas del Tesoro, de los que C\$77.2 millones es gasto corriente y C\$2.9 millones gasto de capital. La ejecución fue de C\$68.5 millones (85.5%), de los que C\$65.7 millones (85.1%) corresponde a gasto corriente y C\$2.8 millones (96.5%) a gasto de capital.

A continuación, se presentan las metas alcanzadas de los principales indicadores:

Indicador	Unidad de Medida	Programado	Ejecutado	% de Cumplimiento
Mediación, conciliación y arbitraje para solución de conflictos	Proceso	70,000	87,145	125.0
Estudios de mercados en materia de competencia	Estudio	12	9	75.0
Procesos administrativos en materia de competencia	Proceso	24	13	54.2
Capacitación en métodos alternos de solución de conflictos y competencia	Personas capacitadas	1,600	1,873	117.1
Resoluciones a Centros Administradores de Solución de Conflictos	Resoluciones	45	12	26.7
Brindados servicios de mediación en materia civil	Mediación	39,740	49,657	125.0
Brindados servicios de conciliación en materia civil	Conciliación	25	2	8.0
Brindados servicios de mediación penal para adultos	Mediación	29,000	36,420	125.6
Brindados servicios de mediación penal para adolescentes	Mediación	1,000	1,066	106.6
Elaboradas investigaciones técnicas en el marco de procesos administrativos de competencia	Dictámen	6	6	100.0
Elaborados estudios y análisis de mercados relevantes	Estudios	6	3	50.0
Tramitadas concertaciones económicas	Resoluciones de primera instancia	2	3	150.0
Tramitadas constancias de no objeción	Constancias	12	3	25.0
Monitoreados los condicionamientos de concertaciones autorizadas	Informes	10	10	100.0
Actividades académicas en temas afines	Actividades realizadas	32	37	115.6
Supervisados los Centros Administradores de Métodos Alternos de Solución de Conflictos	Informes	12	12	100.0
Resueltas las consultas en materia de aplicación de Ley No.601	Resoluciones emitidas	60	8	14.0

INSTITUTO DE LAS CULTURAS DE PUEBLOS Y JUVENTUDES

El presupuesto anual actualizado es de C\$107.4 millones, de los que C\$81.7 millones corresponde a gasto corriente y C\$25.7 millones a gasto de capital. La ejecución fue de C\$105.3 millones (98.0%), de los que C\$79.6 millones (97.4%) corresponde a gasto corriente y C\$25.7 millones (100.0%) a gasto de capital.

Entre los principales logros alcanzados en 2025, están:

- Se logró brindar acompañamiento a 120 alcaldías en los proyectos culturales, tanto en la promoción y creación artística, conservación, salvaguarda y promoción del patrimonio cultural nacional, beneficiando a 332,185 personas en los diferentes municipios del país.
- Coordinación y ejecución de 1,355 actividades artísticas y culturales gratuitas, beneficiando a 190,178 protagonistas.
- Apoyo, coordinación y ejecución con la Comisión Nacional de Economía Creativa en actividades nacionales como talleres, festivales y concursos (12 actividades).
- Charlas y conversatorios sobre cultura a nivel nacional, a través de las jornadas culturales: Jornada Dariana, Jornada Augusto C. Sandino, Jornada Tradiciones de la Cuaresma, Fiestas Patrias, Homenaje al 46 Aniversario del triunfo de la Revolución Popular Sandinista y Jornada Navideña.
- Restauración del conjunto escultórico Gaudium et Spes, ubicado en el templo Santo Domingo de Managua.
- Presentación de 58 exposiciones personales, colectivas y retrospectivas en temas de Arte Contemporáneo, Plástica Nicaragüense, Artesanías, Pinturas Infantiles, Fotografías, Ilustraciones y Muestras de Artes Visuales.
- Promoción de la música clásica, música nacional, música testimonial revolucionaria, música de tríos y marimba con la presentación de 43 conciertos musicales – didácticos en diferentes municipios del país.
- Lanzamiento de 6 libros en apoyo y difusión de la literatura nacional.
- Se coordinaron 26 galas artísticas con las alcaldías y casas de cultura creativas, con la participación de 5,930 personas.

- Se brindaron 9,545 asistencias, clases magistrales, conferencias, talleres, cursos, charlas y conversatorios en temas de cultura, beneficiando a 6,544 protagonistas.
- Se apoyaron 777 actividades artísticas en logística, contenido, valoración y difusión en eventos artísticos a nivel nacional, beneficiando a 11,011 protagonistas.
- Se atendió con reconocimiento, formación y acompañamiento a 18,712 artistas populares, artesanos, tradicionalistas, promotores, trabajadores y profesionales de la cultura a nivel nacional.
- Se logró mejorar las condiciones de los salones de clases en la Escuela Nacional de Ballet y Escuela Nacional de Danza “Adán Castillo”.
- Se realizaron 5 galas artísticas en el Teatro Nacional Rubén Darío con la fundación INCANTO, con la asistencia de 5,500 protagonistas.

MINISTERIO PÚBLICO

El presupuesto anual actualizado para gasto corriente es de C\$385.2 millones con fuente Rentas del Tesoro. La ejecución fue de C\$380.9 millones (98.9%).

A continuación, se presentan las metas alcanzadas de los principales indicadores:

Indicador	Unidad de Medida	Programado	Ejecutado	% de Cumplimiento
Acusaciones presentadas en judicatura en presentación de las víctimas del delito	Persona	22,658.0	24,960.0	110.2
Personas declaradas culpables en los procesos judiciales penales	Persona	7,370.0	7,168.0	97.3
Aplicación del principio de oportunidad en los delitos que la ley lo permite para resolución de conflictos penales	Persona	7,293.0	5,917.0	81.1
Resoluciones favorables a las víctimas del delito en materia de recursos o medios de impugnación	Resolución	1,968.0	753.0	38.3

ORDENAMIENTO DE LA PROPIEDAD

El presupuesto anual actualizado es de C\$171.1 millones, de los que C\$161.6 millones corresponde a gasto corriente y C\$9.5 millones a gasto de capital con fuente Rentas del Tesoro y Alivio BM. La ejecución fue de C\$153.5 millones (89.7%), de los que C\$146.3 millones (90.5%) corresponde a gasto corriente y C\$7.2 millones (75.8%) a gasto de capital.

A continuación, se presentan las metas alcanzadas de los principales indicadores:

Indicador	Unidad de Medida	Programado	Ejecutado	% de Cumplimiento
Levantamiento catastral	Parcelas	27,723	23,438	84.5
Incorporación de parcelas a la BNDC	Parcelas	27,490	23,455	85.3
Emisión de documentos catastrales	Documentos	96,291	124,100	128.9
Saneamiento catastral	información Expedientes	140,564	94,949	67.5
Digitalización de información catastral	Expedientes	145,285	172,707	118.9
Actualización de información catastral	Expedientes	140,564	122,458	87.1
Control de calidad final	Parcelas	28,299	23,439	82.8
Remuestreo de imágenes	Km2	3,687	3,806	103.2
Garantizada mejora continua SIICAR	SIICAR Actualizado	100	79	79.0
Replica SIICAR en Bleufields y Bilwi	SIICAR Operando	100	100	100.0
Vinculación información catastro - Finca - Parcela registro		24,624	26,909	109.3
Vinculación RPP Masaya	Finca - Parcela	7,668	6,485	84.6
Vinculación RPP Carazo	Finca - Parcela	4,500	4,246	94.4
Vinculación RPP Granada	Finca - Parcela	5,500	7,768	141.2
Vinculación RPP Rivas	Finca - Parcela	6,956	8,410	120.9
Títulos inscritos	Títulos	32,097	13,675	42.6
Emisión documentos de propiedad	Documentos	35,000	40,049	114.4
Entrega de documentos de propiedad	Documentos	35,000	39,002	111.4
Entrega de nuevos títulos	Nuevos Títulos	32,107	31,576	98.3
Vínculo SISCAT-SIICAR2	Vínculo	5	3	60.0
Vínculo SISCAT-SISCAF	Vínculo	10	8	80.0
Vínculo SISCAT-SIAFM	Vínculo	9	9	100.0

PROCURADURÍA PARA LA DEFENSA DE LOS DERECHOS HUMANOS

El presupuesto anual actualizado de transferencia presupuestaria es de C\$64.2 millones con fuente Rentas del Tesoro para gasto corriente. La ejecución fue de C\$43.8 millones, que en relación al presupuesto total actualizado representa 68.2%.

Entre las principales actividades realizadas durante el período están:

- Capacitación de 148,279 protagonistas en temas de Derechos Humanos, mediante visitas casa a casa, encuentros, conversatorios, capacitaciones y mini ferias en los 15 departamentos y 2 regiones autónomas del país.
- Atención a 2,071 protagonistas que fueron orientadas y acompañadas a nivel nacional.
- Fortalecimiento de la presencia mediática y digital, a través de campañas educativas y difusión permanente en medios tradicionales y plataformas digitales, contribuyendo al fortalecimiento de la conciencia pública sobre derechos humanos y cultura de paz.

PROGRAMA USURA CERO Y PROGRAMA ADELANTE

El presupuesto anual actualizado de transferencia presupuestaria es de C\$296.3 millones con fuente Rentas del Tesoro, incluido Alivio, para gasto corriente y con ejecución de C\$270.2 millones que corresponde al 91.2% del presupuesto actualizado.

Durante 2025 ambos programas entregaron 172,358 créditos, con colocaciones totales de C\$4,140.0 millones y por un monto promedio de crédito de C\$24,019.0, en el Programa Usura Cero se entregaron 156,844 créditos por C\$3,413.3 millones, destinados el 100.0% a mujeres. Por su parte, el Programa Adelante entregó 15,514 créditos, financiando un total de 726.6 millones, siendo el 67.0% destinados a hombres y 33.0% mujeres.

El Programa Usura Cero orientó el financiamiento a los sectores comercio, gastronomía y agroindustria; el Programa Adelante se dirigió a los sectores agrícola, comercio y agropecuario.

Programa Usura Cero

Departamento	No. Municipios	Socias	No. Grupos	Total Créditos	Monto (Miles de C\$)	% Participación
Madriz	9	6,462	1,991	6,616	142,215	4.2
Nueva Segovia	12	8,738	2,812	9,205	212,755	6.2
Estelí	6	5,148	1,691	5,527	133,690	3.9
Chinandega	13	11,460	4,373	14,508	339,275	9.9
León	10	10,069	3,134	10,343	245,490	7.2
Managua	9	32,840	10,469	36,262	779,950	22.9
Masaya	9	13,563	4,267	15,022	301,845	8.8
Granada	4	4,021	1,239	4,142	82,370	2.4
Carazo	8	8,864	2,774	9,120	177,910	5.2
Rivas	10	8,237	2,614	8,454	180,445	5.3
Boaco	6	3,990	1,248	4,119	86,510	2.5
Chontales	10	5,139	1,643	5,311	123,815	3.6
Matagalpa	13	11,641	3,687	12,098	249,320	7.3
Jinotega	8	5,845	1,822	6,016	124,560	3.6
Zelaya Central	4	5,069	1,533	5,366	131,375	3.8
RACCN	5	2,641	857	2,775	53,420	1.6
RACCS	4	581	193	644	13,965	0.4
Río San Juan	5	1,298	383	1,316	34,400	1.0
Total	145	145,606	46,730	156,844	3,413,310	100.0

Programa Adelante

Departamento	No. Municipios	Protagonistas	Total Créditos	Monto (Miles de C\$)	% Participación
Madriz	9	917	919	34,354	4.7
Nueva Segovia	12	1,326	1,338	53,145	7.3
Estelí	5	432	446	26,691	3.7
Chinandega	13	1,050	1,092	59,042	8.1
León	10	1,009	1,014	61,626	8.5
Managua	9	791	802	42,771	5.9
Masaya	9	574	587	16,858	2.3
Granada	4	180	184	7,920	1.1
Carazo	8	722	731	37,833	5.2
Rivas	10	1,201	1,217	51,993	7.2
Boaco	6	869	877	37,492	5.2
Chontales	10	1,424	1,432	63,077	8.7
Matagalpa	16	1,440	1,464	64,096	8.8
Jinotega	8	1,560	1,613	53,019	7.3
Zelaya Central	4	884	885	57,349	7.9
RACCN	3	332	336	20,345	2.8
RACCS	1	47	49	2,138	0.3
Río San Juan	5	523	528	36,879	5.1
Total	142	15,281	15,514	726,628	100.0

Durante el 2025, se alcanzaron recuperaciones acumuladas por C\$3,811.4 millones, de las cuales el 84.6% se realizaron a través del Programa Usura Cero y 15.4% al Programa Adelante. En el Programa Usura Cero los que aportan más a las recuperaciones son los departamentos de Managua, Chinandega y Masaya, mientras que en el Programa Adelante los que aportan más a las recuperaciones son los departamentos de Chinandega, Zelaya Central y León. De acuerdo a la meta programada para el 2025 de recuperación de cartera se cumplió en el 98.7%.

Departamento	Recuperaciones 01 enero al 31 dic. 2025 (Miles de Córdonas)					
	PUC	% Part.	Adelante	% Part.	Total	% Part.
Madriz	126,439	3.9	28,252	4.8	154,691	4.1
Nueva Segovia	183,239	5.7	23,906	4.1	207,145	5.4
Estelí	134,994	4.2	25,717	4.4	160,711	4.2
Chinandega	325,919	10.1	58,384	10.0	384,303	10.1
León	228,801	7.1	47,360	8.1	276,161	7.2
Managua	727,884	22.6	30,077	5.1	757,961	19.9
Masaya	291,331	9.0	24,315	4.1	315,646	8.3
Granada	78,891	2.4	12,252	2.1	91,143	2.4
Carazo	177,651	5.5	33,591	5.7	211,242	5.5
Rivas	171,986	5.3	43,085	7.3	215,071	5.6
Boaco	88,724	2.8	38,786	6.6	127,510	3.3
Chontales	106,239	3.3	42,836	7.3	149,075	3.9
Matagalpa	211,423	6.6	36,255	6.2	247,678	6.5
Jinotega	125,423	3.9	29,991	5.1	155,414	4.1
Zelaya Central	127,992	4.0	49,538	8.4	177,530	4.7
RACCN	66,228	2.1	16,651	2.8	82,879	2.2
RACCS	18,991	0.6	991	0.2	19,982	0.5
Río San Juan	32,526	1.0	44,695	7.6	77,221	2.0
Total	3,224,681	100.0	586,682	100.0	3,811,363	100.00

En coordinación con INATEC se impulsó la capacitación de 156,844 protagonistas del Programa Usura Cero para administrar mejor el negocio y atención al cliente. En coordinación con el INTA se realizaron capacitaciones en temas agropecuarios de 9,620 protagonistas del Programa Adelante.

SUBSIDIO AL CONSUMO DE ENERGÍA, AGUA Y TELEFONÍA PARA JUBILADOS

El presupuesto anual actualizado de la transferencia presupuestaria es de C\$312.9 millones con fuente Rentas del Tesoro y Rentas del Tesoro/Alivio Banco Mundial para gasto corriente. La ejecución es de C\$282.8 millones (90.4%), destinándose al subsidio de energía eléctrica C\$203.4 millones y al

subsidio al consumo de agua potable C\$79.4 millones. A través de este subsidio se beneficiaron en promedio a 170,128 jubilados (105,907 con el subsidio de energía eléctrica y 64,221 con el subsidio al consumo de agua potable).

GOBIERNO REGIONAL AUTÓNOMO COSTA CARIBE NORTE

El presupuesto anual actualizado es de C\$384.2 millones con fuente Rentas del Tesoro y Rentas con Destino Específico, de los que C\$312.3 millones corresponde a gasto corriente y C\$71.9 millones a gasto de capital. La ejecución fue de C\$373.2 millones (97.1%), de los que C\$301.4 millones (96.5%) corresponde a gasto corriente y C\$71.8 millones (99.9%) a gasto de capital.

Entre los principales logros alcanzados en 2025, están:

- Acompañamiento técnico a 17 Gobiernos Territoriales, realizándose reuniones con carácter mensual, con desarrollo de 17 asambleas territoriales. Asesoramiento en los tramites de desembolso de transferencias a los Gobiernos Territoriales.
- Se llevaron a cabo celebraciones tradicionales de pueblos indígenas Miskitu, Mayagna y Creole con la participación de 23,600 personas, celebración feria del Mar y el Coco, Veladas culturales con la participación de 1,016 personas y celebración del día internacional de músicos en la Iglesia Adventista Central del Séptimo Día, con la participación de 900 personas.
- Se elaboró el diseño curricular “Formación Superior Comunitaria Intercultural”, desarrollo del VII Simposio de la Autonomía Regional Multiétnica “Aporte a la revitalización lingüística en el marco del decenio internacional de lenguas indígenas 2022- 2032” y Campaña Educativa Intercultural: Saberes de la Autonomía con estudiantes de la región.
- Asistencia técnica y financiera a eventos nacionales, departamentales, regionales, municipales y territoriales de las diferentes disciplinas deportivas con la participación de 7,133 atletas.
- Apoyo financiero y logístico de 8 mega ferias de salud en Las Minas (4) y Puerto Cabezas (4).
- Realizados 8 sesiones mensuales de mesa sectorial de agua y saneamiento para revisión de programas y proyectos en la región. Actualización del plan sectorial de la sub comisión de agua y saneamiento. Distribución de

17,986 galones de agua potable de emergencia en 5 barrios que fueron inundados y contaminados sus pozos por las lluvias. Asegurado el funcionamiento del sistema de agua potable en 11 puestos de salud y suministro de agua en 45 escuelas. Además, se desarrollaron 245 charlas educativas a estudiantes sobre el manejo adecuado del agua.

- Apoyo logístico y financiero a 3 casas maternas donde se atendieron a 1,020 mujeres embarazadas y 84 puérperas de Prinzapolka, Waspam y Puerto Cabezas. Se realizaron foros por el Día internacional de los pueblos indígenas y Día internacional de la niña. Así como la promoción de las cartillas sobre mujer, dignidad y derechos, salud sexual y reproductiva, promoción de valores para la armonía de la familia, mediante 84 visitas a 1,857 mujeres y 175 hombres.
- Realizadas 27 jornadas deportivas interactivas en disciplinas de futbol sala y campo, voleibol, béisbol y softbol con la participación 3,800 personas. Para la promoción del talento cultural se realizaron 28 festividades, 8 concursos de arte, 2 carnavales y bandas con la participación de 4,650 personas. Se realizaron 15 jornadas ambientales, 8 senderismos ecológicos, 12 jornadas de reforestación y 11 visitas a fincas de transferencia de tecnología con la participación de 1,960 personas.
- Se promovió el derecho de las personas con discapacidad a través de charlas educativas sobre la Ley No.763, Ley de los derechos de las personas con discapacidad y fiscalización de la accesibilidad física. Fortalecimiento de 232 líderes de comités de las iglesias. Se atendieron a 587 protagonistas con discapacidad a través de 4 ferias de salud realizadas por el MINSa.
- Se desarrollaron 179 asambleas de seguridad ciudadana en 11 territorios, 83 comunidades y 85 barrios. Atención de 8 casos de conflictos intercomunales e interterritoriales.
- Atención a trámites para el aprovechamiento sostenible de los recursos naturales en la región, con la aprobación de 223 trámites de permisología para el aprovechamiento de recursos naturales en 10 sectores: minería no metálica (88), forestal (27), infraestructura (23), hidrocarburo (22), pesca (20), minería metálica (18), lácteos (11), hídrica (6), telefonía (5) y energía (3).
- Ejecución de proyectos de infraestructura social en las comunidades y municipios de la RACCN, finalizando 13 proyectos de inversión: 6 proyectos de adoquinado (1,612 ml), 3 caminos productivos (15 km), 1 casa materna

(240 m²), 1 mercado municipal (7 módulos con batería sanitaria), 1 puente vehicular (30 ml) y 1 terminal de buses (518 m²).

GOBIERNO REGIONAL AUTÓNOMO COSTA CARIBE SUR

El presupuesto anual actualizado es de C\$229.7 millones con fuente Rentas del Tesoro y Rentas con Destino Específico, de los que C\$198.2 millones corresponde a gasto corriente y C\$31.5 millones a gasto de capital. La ejecución fue de C\$211.1 millones (91.9%), de los que C\$179.6 millones (90.6%) corresponde a gasto corriente y C\$31.5 millones (100.0%) a gasto de capital.

Entre los principales logros alcanzados en 2025, están:

- Se consolidaron avances significativos en la restitución de derechos, transformación curricular intercultural bilingüe, actualización del modelo de salud intercultural y la promoción del protagonismo juvenil y comunitario, lográndose con un enfoque de identidad, interculturalidad y participación multiétnica.
- Se realizó un proceso de actualización del Sistema Educativo Autonómico Regional (SEAR), asegurando su vigencia y con pertinencia cultural, fortaleciendo la autonomía educativa de la Región. En este sentido se creó la comisión para contextualizar programas educativos.
- Se realizaron seis sesiones de trabajo del Consejo de Salud Intercultural para analizar y fortalecer diferentes temáticas de salud con enfoque interinstitucional e intersectorial para fortalecer la entrega de servicios de salud gratuitos. Se elaboró el reglamento del Consejo de Salud Intercultural. También se realizaron siete sesiones de trabajo de la Comisión Regional de respuesta ante el VIH y se emitieron 36 programas radiales para promocionar temas de prevención de salud y promocionar el quehacer de la Secretaría Regional de Salud.
- Se llevaron a cabo 12 talleres, 9 ferias, 40 charlas, 22 acompañamientos, 6 conversatorios y 3 festivales para sensibilizar a la población sobre los derechos juveniles, logrando la participación de 6,375 jóvenes.
- Se realizaron 20 sesiones de coordinación interinstitucional, 10 capacitaciones institucionales, 13 charlas educativas en escuelas primaria y secundaria y 26 programas radiales en español, miskitu y creole, en los que se promovió la prevención de la violencia de género. A través de la Casa Albergue se brindó atención integral a 85 víctimas de violencia a las que se les brindó atención psicológica, social, legal y educativa. Se

registraron 518 atenciones, 114 seguimientos de casos, 38 consejerías, 28 clases y 4 talleres de manualidades.

- En cumplimiento a los derechos de la niñez, adultos mayores y personas vulnerables por discapacidad, se realizó eventos deportivos, culturales y de promoción de valores de las personas con discapacidad en la que participaron 2,500 protagonistas. Se realizaron capacitación de 2,000 protagonistas en protocolos de emergencias. Además, se realizó la promoción de normas técnicas de personas con discapacidad con la participación de 90 protagonistas.
- Articulación con alcaldías y gobiernos territoriales para coordinar proyectos de desarrollo y participación en la cruzada de reforestación. Asistencia técnica a 38 Gobiernos Comunales y 5 Gobiernos Territoriales para el fortalecimiento de sus capacidades administrativas y financieras.
- Se promovió la participación de 723 atletas y deportistas en 42 eventos nacionales.

EMPRESA NACIONAL DE TRANSMISIÓN ELÉCTRICA

El presupuesto anual actualizado de transferencia presupuestaria es de C\$1,366.5 millones para gasto de capital. La ejecución fue de C\$1,365.9 millones, que con respecto al presupuesto total actualizado representa 99.9%.

Por fuente de financiamiento la ejecución es de C\$816.4 millones con fuente Rentas del Tesoro y C\$549.5 millones con fuente Préstamo Externo BCIE 2050-Programa Nacional de Electrificación Sostenible y Energía Renovable para Nicaragua (PNESER).

A continuación, se presentan las metas alcanzadas de los principales indicadores con la transferencia del Gobierno Central y cooperación internacional:

Indicador	Unidad de Medida	Programado	Ejecutado	% de Cumplimiento
Electrificación rural	Viviendas	7,121.0	7,188.0	100.9
	Protagonistas beneficiados	37,029.0	37,378.0	100.9
	Km de redes	477.0	477.0	100.0
Normalización en asentamientos urbanos	Viviendas	9,538.0	9,099.0	95.4
	Protagonistas beneficiados	49,597.0	47,315.0	95.4
Instalación de medidores bicuerpos	Km de redes	187.0	187.0	100.0
	Medidores	12,000.0	12,012.0	100.1
Instalación de lámparas de alumbrado público	Lámparas	10,000.0	17,496.0	175.0
Proyectos de electrificación rural y urbana ejecutados por Fondo para el Desarrollo de la Industria Eléctrica Nacional (FODIEN)	Viviendas	2,402.0	3,088.0	128.6
	Protagonistas beneficiados	12,490.0	37,378.0	299.3
	Km de redes	175.0	177.0	101.1

EMPRESA NICARAGÜENSE DE ACUEDUCTOS Y ALCANTARILLADOS SANITARIOS

El presupuesto anual actualizado de transferencia presupuestaria es de C\$2,856.6 millones, de los que C\$1,027.3 millones corresponden a gasto corriente y C\$1,829.3 millones a gasto de capital, con ejecución de C\$2,426.6 millones, es decir 84.9% del presupuesto actualizado, de los que C\$709.4 millones corresponde a gasto corriente (69.0%), en el que se incluye la partida de C\$495.9 millones destinada al subsidio de la tarifa de la facturación de agua potable 2025, por incremento de precios del petróleo y C\$1,717.2 millones a gasto de capital (93.9%).

Por fuente de financiamiento, la ejecución se distribuye en Rentas del Tesoro C\$1,669.4 millones (81.3%), Préstamo Externo C\$728.7 millones (94.6%), de los que C\$1.0 millones (100.0%) corresponde a Préstamos Externos del KFW del convenio No.2012-65719 Planta de tratamiento de las aguas servidas de Managua: biogás y secado solar; Préstamo Externo del BID por C\$26.0 millones (100.0%), del convenio 4412/BL-NI BID, Proyecto de Mejora y Gestión Sostenible de los Servicios de Agua Potable y Saneamiento en Zonas Urbanas y Periurbanas; y Préstamo Externo BCIE por C\$701.7 millones (94.4%), del convenio N° 2283, Programa de Saneamiento del Lago de Managua en la

Ribera Sur y convenio 2141 Programa Sostenible del Sector Agua y Saneamiento Rural, y Donaciones Externas del BCIE correspondiente al Contrato de Cooperación Técnica bajo modalidad de recuperación contingente para el Sector Público por C\$28.5 millones (94.6%).

EMPRESA NACIONAL DE EXPLORACIÓN Y EXPLOTACIÓN DE HIDROCARBUROS

El presupuesto anual actualizado de transferencia presupuestaria es de C\$17.7 millones con fuente Rentas del Tesoro para gasto corriente. La ejecución fue de C\$14.5 millones, que en relación al presupuesto total actualizado representa el 81.9%.

Entre las principales actividades realizadas durante el período están:

- Se realizaron conferencias promocionales e intercambios técnicos con empresas petroleras internacionales, entre ellas China National Offshore Oil Corporation (CNOOC) y Total Energies.
- Se organizó el Data Show Room de información petrolera y gasífera de Nicaragua, como parte de las acciones orientadas a la sistematización, resguardo y promoción de la información técnica disponible.
- Se mantuvo la coordinación interinstitucional con MARENA y MTI en temas de medidas normativas y de mitigación aplicables a eventuales actividades de exploración y explotación petrolera en Nicaragua.
- Se realizaron actividades de mantenimiento y actualización de los sistemas y programas que resguardan la información técnica generada en campañas de exploración previamente desarrolladas, para preservar la integridad y disponibilidad de información estratégica.

ANEXO ESTADÍSTICO

Cuadro No. 1

Gobierno Central
Balance Presupuestario de Ingresos y Gastos
Ejecución Período Enero - Diciembre 2025
Córdoba

CONCEPTO	Presupuesto Actualizado 1	Ejecución Devengado 2	Saldo de Ejecución 1 - 2	Grado de Ejecución % 2 / 1
I. Ingresos Totales	166,757,947,989.17	180,045,052,194.55	(13,287,104,205.38)	108.0
A. Ingresos Corrientes	166,755,315,336.17	180,032,841,370.55	(13,277,526,034.38)	108.0
Impuestos	155,258,705,165.00	167,382,496,072.75	(12,123,790,907.75)	107.8
Rentas de la Propiedad	2,965,304,746.45	2,916,800,324.37	48,504,422.08	98.4
Ventas de Bienes y Servicios de Entidades del Gobierno General / Ingresos de Explotación de Entidades Empresariales	4,460,474,418.67	4,680,629,193.41	(220,154,774.74)	104.9
Transferencias y Donaciones Corrientes Recibidas	369,486,379.00	409,940,231.33	(40,453,852.33)	110.9
Multas y Sanciones	923,409,223.00	1,039,990,228.25	(116,581,005.25)	112.6
Otros Ingresos Corrientes	2,777,935,404.05	3,602,985,320.44	(825,049,916.39)	129.7
B. Ingresos de Capital	2,632,653.00	12,210,824.00	(9,578,171.00)	463.8
Venta de Activos no financieros	-	10,254,804.00	(10,254,804.00)	0.0
Transferencias y Donaciones de Capital	2,632,653.00	1,956,020.00	676,633.00	74.3
II. Gastos Totales	159,093,249,937.61	151,685,212,219.48	7,408,037,718.13	95.3
A. Gastos Corrientes	105,140,280,374.14	99,284,824,302.13	5,855,456,072.01	94.4
Gastos de Consumo	60,676,764,091.75	57,392,321,228.58	3,284,442,863.17	94.6
Gastos de la Propiedad	10,100,437,155.90	9,796,918,453.44	303,518,702.46	97.0
Subsidios y Subvenciones a Empresas	1,366,114,343.00	1,072,748,424.45	293,365,918.55	78.5
Transferencias y Donaciones Corrientes otorgadas	32,996,964,783.49	31,022,836,195.66	1,974,128,587.83	94.0
B. Gastos de Capital	53,952,969,563.47	52,400,387,917.35	1,552,581,646.12	97.1
Construcciones	24,340,290,315.66	23,995,247,740.19	345,042,575.47	98.6
Activos Fijos y Otros Activos	3,083,102,108.80	2,943,570,345.12	139,531,763.68	95.5
Objetos de valor	93,677.50	86,250.00	7,427.50	92.1
Activos no Producidos	175,819,766.66	175,811,364.27	8,402.39	100.0
Transferencias y Donaciones de Capital otorgadas	26,085,142,623.85	25,017,151,147.77	1,067,991,476.08	95.9
Inversión Financiera con Fines de Política	268,521,071.00	268,521,070.00	1.00	100.0
III. Superávit o Déficit Presupuestario Global (I - II)	7,664,698,051.56	28,359,839,975.07	(20,695,141,923.51)	370.0
IV. Necesidad de Financiamiento Neto	(7,664,698,051.56)	(28,359,839,975.07)	20,695,141,923.51	370.0
A. Donaciones Externas	689,369,872.50	622,035,852.77	67,334,019.73	90.2
B. Financiamiento Externo Neto	5,276,645,994.94	4,929,391,950.88	347,254,044.06	93.4
Desembolsos	21,421,375,877.94	20,855,986,681.85	565,389,196.09	97.4
Atados	21,421,375,877.94	20,855,986,681.85	565,389,196.09	97.4
Amortización	(16,144,729,883.00)	(15,926,594,730.97)	(218,135,152.03)	98.6
C. Financiamiento Interno Neto	(13,630,713,919.00)	(33,911,267,778.72)	20,280,553,859.72	248.8
Bonos de la República	3,662,430,000.00	562,174,691.29	3,100,255,308.71	15.3
Amortización	(7,957,869,141.00)	(7,922,238,689.20)	(35,630,451.80)	99.6
Aumento de Disponibilidades	(9,335,274,778.00)	(43,960,272,213.41)	34,624,997,435.41	470.9
Otros		17,409,068,432.60	(17,409,068,432.60)	0.0

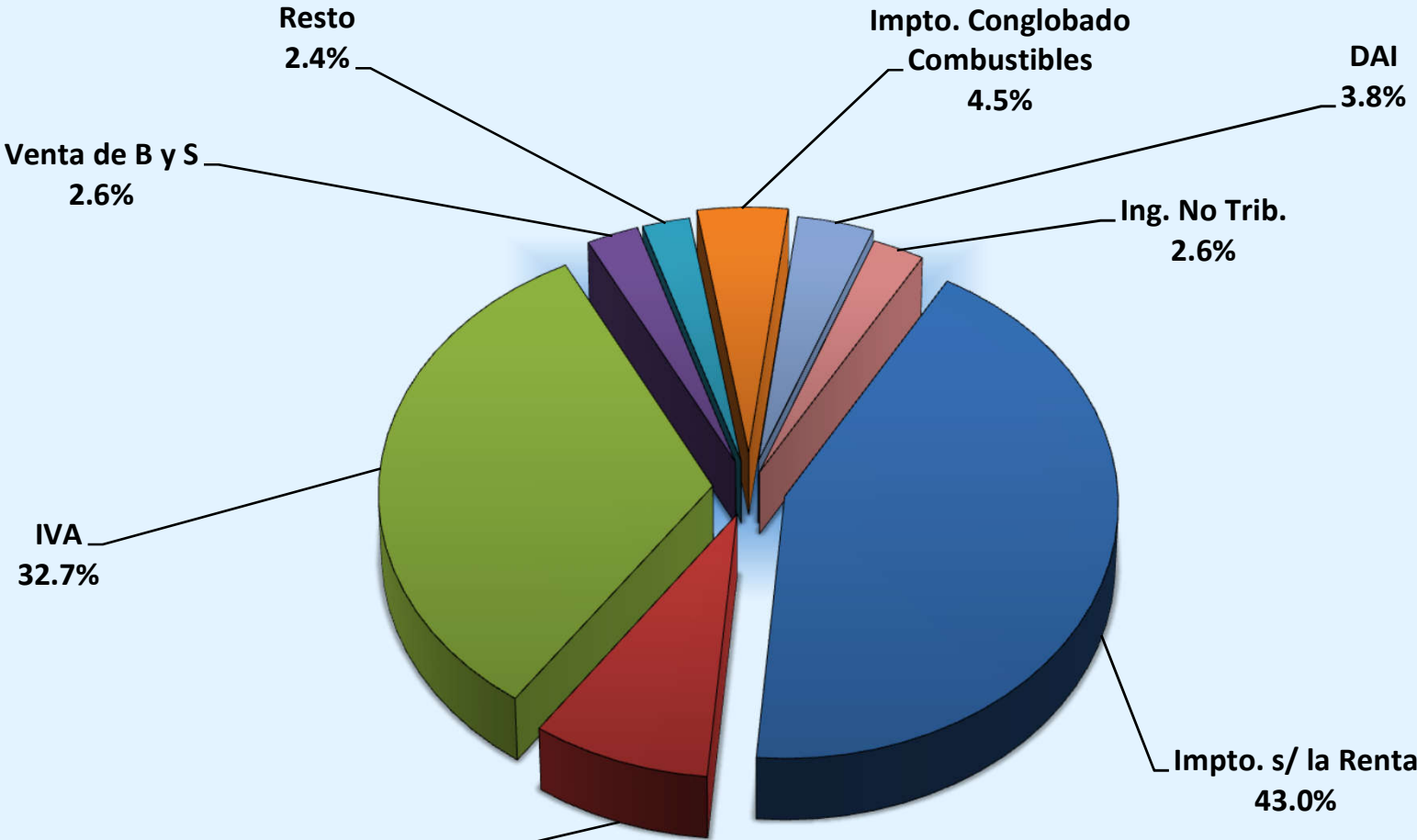
Cuadro No. 2
Gobierno Central
Ingresos Percibidos Enero - Diciembre 2025
(Córdoba)

CONCEPTO	Presupuesto Actualizado	Ingresos Percibidos	Grado de Ejecución %
TOTAL INGRESO	166,757,947,989.17	180,045,052,194.55	108.0
INGRESOS TRIBUTARIOS	155,258,705,165.00	167,382,496,072.75	107.8
Impuestos sobre la Renta, las Utilidades y las Ganancias de Capital	70,346,560,715.00	77,466,185,748.77	110.1
Impuesto sobre la renta	70,346,560,715.00	77,466,185,748.77	110.1
Impuestos sobre los Bienes y Servicios	78,341,653,335.00	82,352,401,936.15	105.1
Impuesto al valor agregado (IVA)	55,588,514,865.00	58,924,851,405.07	106.0
Impuesto al valor agregado enajenación de bienes mercado interno	19,212,062,223.00	20,399,136,914.65	106.2
Impuesto al valor agregado importación e internación de bienes	36,376,452,642.00	38,525,714,490.42	105.9
Impuestos selectivo al consumo (ISC)	14,675,179,142.00	15,135,599,831.31	103.1
Impto. selectivo al consumo de azúcar		8,766,146.58	
Impto. Selectivo al consumo de cigarrillos		846,485.47	
Impto. selectivo al consumo de bebidas alcohólicas	713,138,184.00	953,377,797.33	133.7
Impto. selectivo al consumo de cervezas	3,321,229,645.00	3,375,492,859.53	101.6
Impto. selectivo al consumo de aguas gaseadas	1,143,439,829.00	1,204,941,325.03	105.4
Otros impuestos selectivos al consumo por enajenación de bienes	454,669,058.00	506,739,592.40	111.5
Otros impuestos selectivos al consumo por importación o internación de bienes	9,042,702,426.00	9,085,435,624.97	100.5
Impuesto específico conglobado a los combustibles	7,896,533,950.00	8,110,901,814.85	102.7
Impuesto especial a máquinas de juegos	181,425,378.00	181,048,884.92	99.8
Impuestos sobre el Comercio y las Transacciones Internacionales	5,881,376,031.00	6,860,273,923.59	116.6
Derechos arancelarios a la importación (DAI)	5,861,554,391.00	6,840,298,033.79	116.7
35% sobre bienes y servicios de procedencia Colombiana		392,788.29	
Otros impuestos sobre el comercio exterior y las transacciones internacionales	19,821,640.00	19,583,101.51	98.8
Otros impuestos	689,115,084.00	703,634,464.24	102.1
Impuesto de timbres fiscales (ITF)	142,034,928.00	146,410,378.18	103.1
Impuesto de cuota fija	501,645,149.00	519,990,986.83	103.7
Multas tributarias y recargos moratorios - impuestos tributarios	45,435,007.00	37,233,099.23	81.9
INGRESOS NO TRIBUTARIOS	3,701,344,627.05	4,642,975,548.69	125.4
Multas y Sanciones Pecuniarias	923,409,223.00	1,039,990,228.25	112.6
Multas por incumplimientos de leyes	430,778,187.00	393,479,795.70	91.3
Multas por infracción de tránsito	374,331,138.00	338,549,632.21	90.4
Multas por defraudación y/o contrabando aduanero	41,782,941.00	30,638,383.75	73.3
Multas por defraudación aduanera (delito penal)	7,870,325.00	12,982,669.81	165.0
Multas del sector forestal	2,085,155.00	2,528,669.83	121.3
Multas del sector pesca	1,998,296.00	6,070,108.25	303.8
Multas por derecho de superficie y explotación minera	2,197,555.00	2,197,555.03	100.0
Otras multas por incumplimiento de leyes	512,777.00	512,776.82	100.0
Multas por incumplimientos administrativos	21,117,933.00	21,073,629.21	99.8
Multas por incumplimiento de contratos	1,444,285.00	2,026,563.73	140.3
Otras multas y sanciones pecuniarias	470,068,818.00	623,410,239.61	132.6
Otros Ingresos No Tributarios	2,777,935,404.05	3,602,985,320.44	129.7
Utilidad por diferencia de cambios y mantenimiento de valor			
Venta de bienes muebles en desuso	6,887,418.00	7,437,058.69	108.0
Depósitos en caución transferidos	579,751.00	579,751.46	100.0
Activos incautados, decomisados y abandonados	109,500,000.00	54,750,000.00	50.0
Indemnización por bienes asegurados	3,604,216.00	3,728,461.37	103.4
Impuesto especial para el financiamiento del Fondo de Mantenimiento Vial (IEFOMAV)	2,243,177,724.05	2,243,177,724.05	100.0
Impuesto selectivo municipal (ISC-IMI)	154,011,000.00	149,269,043.48	96.9
Impuesto selectivo municipal energía (ISC-IMI)	154,011,000.00	149,269,043.48	96.9
Otros Ingresos no Tributarios	260,175,295.00	1,144,043,281.39	439.7
RENTAS DE LA PROPIEDAD	2,965,304,746.45	2,916,800,324.37	98.4
Intereses por Préstamos	677,217,140.00	524,790,099.72	77.5
Intereses por préstamos a empresas públicas nacionales (Internos)	677,216,774.00	524,789,733.48	77.5
Interes por préstamos externos	366.00	366.24	
Intereses por Depósitos	117,587,301.00	162,419,524.12	138.1
Intereses por depósitos internos	117,587,301.00	162,419,524.12	138.1
Dividendos	35,000,000.00	65,538,217.90	187.3
Dividendos de Empresas Privadas	35,000,000.00	65,538,217.90	187.3
Arrendamientos	2,083,929,870.45	2,090,877,011.73	100.3
Derechos por concesiones mineras	2,001,991,007.45	2,016,638,648.52	100.7
Derechos de vigencia o superficiales minería	232,757,711.00	227,929,173.02	97.9
Derechos de extracción o regalías minería	1,769,233,296.45	1,788,709,475.50	101.1
Derechos por concesiones forestales	9,349,987.00	11,225,681.88	120.1
Derechos de vigencia forestal	1,727.00	183.00	10.6
Derechos de aprovechamiento forestal	9,348,260.00	11,225,498.88	120.1
Derechos por concesiones de recursos geotérmicos	1,290,676.00	1,130,592.14	87.6
Derecho de explotación de recursos geotérmicos	1,290,676.00	1,130,592.14	87.6
Derechos por concesiones pesqueras	71,298,200.00	61,882,089.19	86.8
Derechos de vigencia sector pesca y acuicultura	37,548,833.00	34,077,604.40	90.8
Derechos de aprovechamiento sector pesca	33,749,367.00	27,804,484.79	82.4

Cuadro No. 2
Gobierno Central
Ingresos Percibidos Enero - Diciembre 2025
(Córdobas)

CONCEPTO	Presupuesto Actualizado	Ingresos Percibidos	Grado de Ejecución %
Otras Rentas de la Propiedad	51,570,435.00	73,175,470.90	141.9
Otras Rentas de la Propiedad	43,365,493.00	64,970,528.98	149.8
Primas por colocación de títulos y valores	30,948.00	30,947.54	100.0
Cupón corrido por colocación de títulos y valores	8,173,994.00	8,173,994.38	100.0
VENTA DE BIENES Y SERVICIOS	4,460,474,418.67	4,680,629,193.41	104.9
Venta de Bienes y Servicios de Instituciones Gubernamentales	4,460,474,418.67	4,680,629,193.41	104.9
Venta de bienes de instituciones gubernamentales	108,813,771.00	101,165,490.27	93.0
Árboles, plantas y plántulas			
Venta de timbres, papel sellado y estampillas de correos	100,244,263.00	92,245,257.22	92.0
Venta de productos reciclados	62,252.00	52,060.55	83.6
Venta de otros bienes	8,507,256.00	8,868,172.50	104.2
Venta de servicios de instituciones gubernamentales	974,468,836.00	1,297,620,522.39	133.2
Tasas por servicios aduaneros a la importación de mercancías	211,501.00	214,027.87	101.2
Entrada a parques naturales y centros recreativos	19,021,500.00	39,519,086.23	207.8
Servicios de capacitación	3,016,707.00	3,215,277.23	106.6
Servicios y permisos de salud	321,271,520.00	531,731,577.11	165.5
Venta de otros servicios de instituciones gubernamentales	630,947,608.00	722,940,553.95	114.6
Licencias y derechos administrativos	1,786,442,992.15	2,140,480,777.18	119.8
Registro de la propiedad vehicular	143,626,422.95	243,719,021.95	169.7
Licencias de conducir (servicios de tránsito)	63,753,045.00	63,753,045.00	100.0
Centro de educación vial	176,757,425.00	176,757,425.00	100.0
Escuelas de manejo	377,150.00	377,150.00	100.0
Registro de armas, municiones y otros relacionados	5,205,483.00	5,958,428.04	114.5
Certificado de antecedentes policiales y penales	6,876,337.00	5,921,900.00	86.1
Registro de servicios de seguridad privada	724,459.00	609,020.00	84.1
Fondo nacional de seguridad y educación vial	23,788,496.41	23,788,496.41	100.0
Multas para talleres de inspección y escuelas de manejo	1,000.00	1,000.00	100.0
Tarjeta de turismo	30,485,000.00	204,691,199.31	671.4
Derecho de terminal aérea	28,060,000.00	20,760,502.77	74.0
Despacho migratorio	73,236,000.00	206,052,152.61	281.4
Prórroga de estancia	57,151,000.00	32,207,189.92	56.4
Trámite de cédula de residencia	58,493,000.00	32,207,189.91	55.1
Agilización de pasaportes	53,645,000.00	33,183,165.36	61.9
Otras tasas por servicios de migración y extranjería	166,696,101.00	200,378,251.71	120.2
Registro de la propiedad inmueble	555,074,293.00	513,234,763.59	92.5
Ingresos consulares	98,721,293.00	85,962,527.64	87.1
Registro de asociaciones y fundaciones	21,221,000.00	23,029,122.40	108.5
Fondo nacional para la prevención de incendios	22,867,858.79	25,735,717.59	112.5
Inspección de servicios eléctricos	5,019,000.00	16,614,668.83	331.0
Certificado de operaciones transporte terrestre y acuático	23,116,129.00	32,046,284.55	138.6
Concesión de transporte terrestre y acuático	23,241,245.00	29,023,486.74	124.9
Certificado de emisión de gases	30,826,472.00	24,726,000.00	80.2
Otras licencias y permisos institucionales	117,479,782.00	139,743,067.85	119.0
Otras ventas de bienes y servicios de instituciones gubernamentales	1,590,748,819.52	1,141,362,403.57	71.8
TRANSFERENCIAS, SUBSIDIOS Y DONACIONES CORRIENTES	369,486,379.00	409,940,231.33	110.9
Transferencias Corrientes del Sector Público	369,486,379.00	409,940,231.33	110.9
Transferencias corrientes por aporte constitucional			
Transferencias corrientes de instituciones descentralizadas	13,505,387.00	9,926,251.33	73.5
Transferencias corrientes de Empresas Públicas Nacionales	355,980,992.00	400,013,980.00	112.4
Transferencias corrientes de Empresas Públicas Nacionales	355,980,992.00	400,013,980.00	112.4
RECURSOS PROCEDENTES DE ACTIVOS NO FINANCIEROS		10,254,804.00	
Venta de activos fijos		10,254,804.00	
Venta de tierras y terrenos		10,254,804.00	
Venta de activos biológicos			
Venta de semovientes			
TRANSFERENCIAS Y DONACIONES DE CAPITAL	2,632,653.00	1,956,020.00	74.3
Transferencias de Capital del Sector Público	2,632,653.00	1,956,020.00	74.3
Transferencias de capital de empresas públicas nacionales	2,632,653.00	1,956,020.00	74.3

Ejecución de Ingresos Enero - Diciembre 2025 Estructura Porcentual



Total de Ingresos C\$ 180,045.1 millones

Cuadro No. 3

Gobierno Central
Ingresos Percibidos por Direcciones Recaudadoras Enero - Diciembre 2025
(Córdoba)

CONCEPTO	DIRECCIONES GENERALES			TOTAL
	INGRESOS	SERVICIOS ADUANEROS	TESORERIA	
TOTAL INGRESO	118,963,424,597.67	55,070,340,540.97	6,011,287,055.91	180,045,052,194.55
INGRESOS TRIBUTARIOS	112,868,058,312.49	54,514,437,760.26		167,382,496,072.75
Impuestos sobre la Renta, las Utilidades y las Ganancias de Capital	77,423,172,027.49	43,013,721.28		77,466,185,748.77
Impuesto sobre la renta	77,423,172,027.49	43,013,721.28		77,466,185,748.77
Impuestos sobre los Bienes y Servicios	34,741,251,820.76	47,611,150,115.39		82,352,401,936.15
Impuesto al valor agregado (IVA)	20,399,136,914.65	38,525,714,490.42		58,924,851,405.07
Impuesto al valor agregado enajenación de bienes mercado interno	20,399,136,914.65			20,399,136,914.65
Impuesto al valor agregado importación e internación de bienes		38,525,714,490.42		38,525,714,490.42
Impuestos selectivo al consumo (ISC)	6,050,164,206.34	9,085,435,624.97		15,135,599,831.31
Impto. selectivo al consumo de azúcar	8,766,146.58			8,766,146.58
Impto. Selectivo al consumo de cigarrillos	846,485.47			846,485.47
Impto. selectivo al consumo de bebidas alcohólicas	953,377,797.33			953,377,797.33
Impto. selectivo al consumo de cervezas	3,375,492,859.53			3,375,492,859.53
Impto. selectivo al consumo de aguas gaseadas	1,204,941,325.03			1,204,941,325.03
Otros impuestos selectivos al consumo por enajenación de bienes	506,739,592.40			506,739,592.40
Otros impuestos selectivos al consumo por importación o internación de bienes		9,085,435,624.97		9,085,435,624.97
Impuesto específico conglobado a los combustibles	8,110,901,814.85			8,110,901,814.85
Impuesto especial a máquinas de juegos	181,048,884.92			181,048,884.92
Impuestos sobre el Comercio y las Transacciones Internacionales		6,860,273,923.59		6,860,273,923.59
Derechos arancelarios a la importación (DAI)		6,840,298,033.79		6,840,298,033.79
35% sobre bienes y servicios de procedencia Colombiana		392,788.29		392,788.29
Otros impuestos sobre el comercio exterior y las transacciones internacionales		19,583,101.51		19,583,101.51
Otros impuestos	703,634,464.24			703,634,464.24
Impuesto de timbres fiscales (ITF)	146,410,378.18			146,410,378.18
Impuesto de cuota fija	519,990,986.83			519,990,986.83
Multas tributarias y recargos moratorios - impuestos tributarios	37,233,099.23			37,233,099.23
INGRESOS NO TRIBUTARIOS	2,743,110,269.90	555,685,932.76	1,344,179,346.03	4,642,975,548.69
Multas y Sanciones Pecuniarias	350,418,404.37	512,675,592.73	176,896,231.15	1,039,990,228.25
Multas por incumplimientos de leyes	349,345,965.32	43,621,053.56	512,776.82	393,479,795.70
Multas por infracción de tránsito	338,549,632.21			338,549,632.21
Multas por defraudación y/o contrabando aduanero		30,638,383.75		30,638,383.75
Multas por defraudación aduanera (delito penal)		12,982,669.81		12,982,669.81
Multas por derecho de superficie y explotación minera	2,197,555.03			2,197,555.03
Multas del sector forestal	2,528,669.83			2,528,669.83
Multas del sector pesca	6,070,108.25			6,070,108.25
Otras multas por incumplimiento de leyes			512,776.82	512,776.82
Multas por incumplimientos administrativos	565,742.40		20,507,886.81	21,073,629.21
Multas por incumplimiento de contratos			2,026,563.73	2,026,563.73
Otras multas y sanciones pecuniarias	506,696.65	469,054,539.17	153,849,003.79	623,410,239.61
Otros Ingresos No Tributarios	2,392,691,865.53	43,010,340.03	1,167,283,114.88	3,602,985,320.44
Venta de bienes muebles en desuso			7,437,058.69	7,437,058.69
Depósitos en caución transferidos			579,751.46	579,751.46
Activos incautados, decomisados y abandonados			54,750,000.00	54,750,000.00
Indemnización por bienes asegurados			3,728,461.37	3,728,461.37
Impuesto especial para el financiamiento del Fondo de Mantenimiento Vial (IEFOMAV)	2,243,177,724.05			2,243,177,724.05
Impuesto selectivo municipal (ISC-IMI)	149,269,043.48			149,269,043.48
Impuesto selectivo municipal energía (ISC-IMI)	149,269,043.48			149,269,043.48
Otros Ingresos no Tributarios	245,098.00	43,010,340.03	1,100,787,843.36	1,144,043,281.39
RENTAS DE LA PROPIEDAD	2,090,877,011.73		825,923,312.64	2,916,800,324.37
Intereses por Préstamos			524,789,733.48	524,789,733.48
Intereses por préstamos a empresas públicas nacionales (Internos)			524,789,733.48	524,789,733.48
Intereses por Préstamos Externos			366.24	366.24
Interes por préstamos externos			366.24	366.24
Intereses por Depósitos			162,419,524.12	162,419,524.12
Intereses por depósitos internos			162,419,524.12	162,419,524.12
Dividendos			65,538,217.90	65,538,217.90
Dividendos de Empresas Publicas no financieras nacionales			65,538,217.90	65,538,217.90
Arrendamientos	2,090,877,011.73			2,090,877,011.73
Derechos por concesiones mineras	2,016,638,648.52			2,016,638,648.52
Derechos de vigencia o superficiales minería	227,929,173.02			227,929,173.02
Derechos de extracción o regalías minería	1,788,709,475.50			1,788,709,475.50
Derechos por concesiones forestales	11,225,681.88			11,225,681.88
Derechos de vigencia forestal	183.00			183.00
Derechos de aprovechamiento forestal	11,225,498.88			11,225,498.88
Derechos por concesiones de recursos geotérmicos	1,130,592.14			1,130,592.14
Derecho de explotación de recursos geotérmicos	1,130,592.14			1,130,592.14
Derechos por concesiones pesqueras	61,882,089.19			61,882,089.19
Derechos de vigencia sector pesca y acuicultura	34,077,604.40			34,077,604.40
Derechos de aprovechamiento sector pesca	27,804,484.79			27,804,484.79
Otras Rentas de la Propiedad			73,175,470.90	73,175,470.90
Otras Rentas de la Propiedad			64,970,528.98	64,970,528.98
Primas por colocación de títulos y valores			30,947.54	30,947.54
Cupón corrido por colocación de títulos y valores			8,173,994.38	8,173,994.38

Cuadro No. 3

Gobierno Central
Ingresos Percibidos por Direcciones Recaudadoras Enero - Diciembre 2025
(Córdoba)

CONCEPTO	DIRECCIONES GENERALES			TOTAL
	INGRESOS	SERVICIOS ADUANEROS	TESORERIA	
VENTA DE BIENES Y SERVICIOS	1,261,379,003.55	216,847.95	3,419,033,341.91	4,680,629,193.41
Venta de Bienes y Servicios de Instituciones Gubernamentales	1,261,379,003.55	216,847.95	3,419,033,341.91	4,680,629,193.41
Venta de bienes de instituciones gubernamentales	101,113,429.72		52,060.55	101,165,490.27
Venta de timbres, papel sellado y estampillas de correos	92,245,257.22			92,245,257.22
Venta de productos reciclados			52,060.55	52,060.55
Venta de otros bienes	8,868,172.50			8,868,172.50
Venta de servicios de instituciones gubernamentales	24,002,095.52	216,847.95	1,273,401,578.92	1,297,620,522.39
Tasas por servicios aduaneros a la importación de mercancías		214,027.87		214,027.87
Entrada a parques naturales y centros recreativos			39,519,086.23	39,519,086.23
Servicios de capacitación			3,215,277.23	3,215,277.23
Servicios y permisos de salud	23,994,443.12		507,737,133.99	531,731,577.11
Venta de otros servicios de instituciones gubernamentales	7,652.40	2,820.08	722,930,081.47	722,940,553.95
Licencias y derechos administrativos	1,136,263,478.31		1,004,217,298.87	2,140,480,777.18
Registro de la propiedad vehicular	128,688,242.01		115,030,779.94	243,719,021.95
Licencias de conducir (servicios de tránsito)	63,753,045.00			63,753,045.00
Centro de educación vial	176,757,425.00			176,757,425.00
Escuelas de manejo	377,150.00			377,150.00
Registro de armas, municiones y otros relacionados	5,958,428.04			5,958,428.04
Certificado de antecedentes policiales y penales	5,921,900.00			5,921,900.00
Registro de servicios de seguridad privada	609,020.00			609,020.00
Fondo nacional de seguridad y educación vial	23,788,496.41			23,788,496.41
Multas para talleres de inspección y escuelas de manejo	1,000.00			1,000.00
Tarjeta de turismo			204,691,199.31	204,691,199.31
Derecho de terminal aérea			20,760,502.77	20,760,502.77
Despacho migratorio			206,052,152.61	206,052,152.61
Prórroga de estancia			32,207,189.92	32,207,189.92
Trámite de cédula de residencia			32,207,189.91	32,207,189.91
Agilización de pasaportes			33,183,165.36	33,183,165.36
Otras tasas por servicios de migración y extranjería	109,046,402.83		91,331,848.88	200,378,251.71
Registro de la propiedad inmueble	513,252,763.59		(18,000.00)	513,234,763.59
Ingresos consulares			85,962,527.64	85,962,527.64
Registro de asociaciones y fundaciones			23,029,122.40	23,029,122.40
Fondo nacional para la prevención de incendios	25,735,717.59			25,735,717.59
Inspección de servicios eléctricos			16,614,668.83	16,614,668.83
Certificado de operaciones transporte terrestre y acuático			32,046,284.55	32,046,284.55
Concesión de transporte terrestre y acuático			29,023,486.74	29,023,486.74
Certificado de emisión de gases			24,726,000.00	24,726,000.00
Otras licencias y permisos institucionales	82,373,887.84		57,369,180.01	139,743,067.85
Otras ventas de bienes y servicios de instituciones gubernamentales			1,141,362,403.57	1,141,362,403.57
Otras ventas de bienes y servicios de instituciones gubernamentales			1,141,362,403.57	1,141,362,403.57
TRANSFERENCIAS, SUBSIDIOS Y DONACIONES CORRIENTES			409,940,231.33	409,940,231.33
Transferencias Corrientes del Sector Público			409,940,231.33	409,940,231.33
Transferencias corrientes de instituciones descentralizadas			9,926,251.33	9,926,251.33
Transferencias corrientes de Empresas Públicas Nacionales			400,013,980.00	400,013,980.00
Transferencias corrientes de Empresas Públicas Nacionales			400,013,980.00	400,013,980.00
RECURSOS PROCEDENTES DE ACTIVOS NO FINANCIEROS			10,254,804.00	10,254,804.00
Venta de activos fijos			10,254,804.00	10,254,804.00
Venta de tierras y terrenos			10,254,804.00	10,254,804.00
TRANSFERENCIAS Y DONACIONES DE CAPITAL			1,956,020.00	1,956,020.00
Transferencias de Capital del Sector Público			1,956,020.00	1,956,020.00
Transferencias de capital de empresas públicas nacionales			1,956,020.00	1,956,020.00



Cuadro No. 4

Gobierno de la República de Nicaragua
Ministerio de Hacienda y Crédito Público
CLASIFICACIÓN ECONÓMICA

Fecha : 16/2/2026

Hora : 10:56:27

Ejercicio Presupuestario : 2025

Mes Inicial : Enero

Mes Final : Diciembre

Moneda : CÓRDOBA

Descripción	Presupuesto Actualizado	Devengado Acumulado	Saldo por Devengar
	A	B	(A - B)
Administración Central	183,195,848,961.61	175,534,045,639.65	7,661,803,321.96
Gasto Corriente	105,140,280,374.14	99,284,824,302.13	5,855,456,072.01
Gastos de Consumo	60,676,764,091.75	57,392,321,228.58	3,284,442,863.17
Remuneraciones	38,037,420,281.61	36,351,239,683.52	1,686,180,598.09
Bienes y servicios	22,633,733,096.99	21,036,273,615.61	1,597,459,481.38
Impuestos, derechos, tasas y multas	5,610,713.15	4,807,929.45	802,783.70
Gastos de la Propiedad	10,100,437,155.90	9,796,918,453.44	303,518,702.46
Intereses	10,099,865,472.00	9,796,381,666.86	303,483,805.14
Arrendamientos de tierras y terrenos	571,683.90	536,786.58	34,897.32
Subsidios y Subvenciones a Empresas	1,366,114,343.00	1,072,748,424.45	293,365,918.55
Subsidios y subvenciones a entidades empresariales del sector privado	540,627,343.00	540,627,342.81	0.19
Subsidios y subvenciones a entidades empresariales del sector público	825,487,000.00	532,121,081.64	293,365,918.36
Transferencias y Donaciones Corrientes Otorgadas	32,996,964,783.49	31,022,836,195.66	1,974,128,587.83
Transferencias corrientes al sector privado	4,004,593,235.57	3,851,245,836.60	153,347,398.97
Transferencias corrientes al sector público	28,846,001,880.84	27,044,770,609.29	1,801,231,271.55
Transferencias y donaciones corrientes al sector externo	146,369,667.08	126,819,749.77	19,549,917.31
Gasto de Capital	53,952,969,563.47	52,400,387,917.35	1,552,581,646.12
Construcciones	24,340,290,315.66	23,995,247,740.19	345,042,575.47
Construcciones por contrato	22,986,737,797.75	22,717,601,940.04	269,135,857.71
Construcciones por administración directa	1,353,552,517.91	1,277,645,800.15	75,906,717.76
Activos Fijos y otros Activos	3,083,102,108.80	2,943,570,345.12	139,531,763.68
Maquinaria y equipo	2,950,480,843.72	2,812,366,719.44	138,114,124.28
Activos intangibles	132,621,265.08	131,203,625.68	1,417,639.40



Cuadro No. 4

Gobierno de la República de Nicaragua
 Ministerio de Hacienda y Crédito Público
 CLASIFICACIÓN ECONÓMICA

Fecha : 16/2/2026

Hora : 10:56:27

Ejercicio Presupuestario : 2025

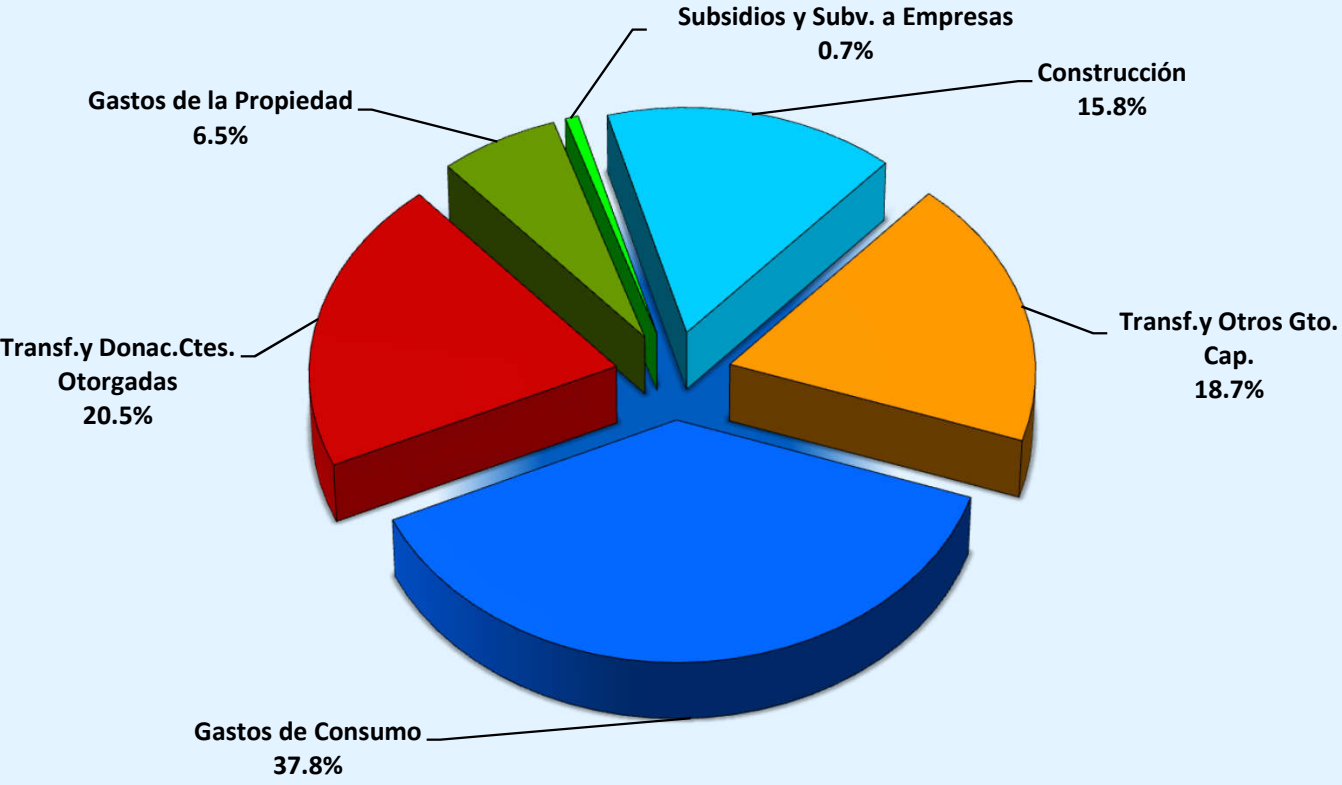
Mes Inicial : Enero

Mes Final : Diciembre

Moneda : CÓRDOBA

Descripción	Presupuesto Actualizado	Devengado Acumulado	Saldo por Devengar
	A	B	(A - B)
Objetos de valor	93,677.50	86,250.00	7,427.50
Otros objetos de valor	93,677.50	86,250.00	7,427.50
Activos no Producidos	175,819,766.66	175,811,364.27	8,402.39
Activos tangibles no producidos de origen natural	175,819,766.66	175,811,364.27	8,402.39
Transferencias y Donaciones de Capital Otorgadas	26,085,142,623.85	25,017,151,147.77	1,067,991,476.08
Transferencias de capital al sector privado	39,943,715.00	28,498,714.12	11,445,000.88
Transferencias de capital al sector público	26,045,198,908.85	24,988,652,433.65	1,056,546,475.20
Inversión Financiera con Fines de Política	268,521,071.00	268,521,070.00	1.00
Acciones y participaciones de capital	268,521,071.00	268,521,070.00	1.00
Aplicaciones Financieras	24,102,599,024.00	23,848,833,420.17	253,765,603.83
Disminución de Pasivos	24,102,599,024.00	23,848,833,420.17	253,765,603.83
Recuperación de títulos y valores	7,721,894,500.00	7,686,264,048.32	35,630,451.68
Amortización de préstamos externos	16,144,729,883.00	15,926,594,730.97	218,135,152.03
Disminución de Otros Pasivos	235,974,641.00	235,974,640.88	0.12
Total	183,195,848,961.61	175,534,045,639.65	7,661,803,321.96

**Ejecución de Egresos Enero - Diciembre 2025
Clasificación Económica**



Ejecución de Gastos C\$ 151,685.2 millones

Cuadro No. 5

Gobierno de la República de Nicaragua

Fecha : 16/2/2026

Ministerio de Hacienda y Crédito Público

Hora : 11:31:23

CLASIFICACIÓN POR TIPO Y GRUPO DE GASTO

Ejercicio Presupuestario : 2025

Enero

Mes Final : Diciembre

Moneda : CÓRDOBA

Descripción	Presupuesto Actualizado	Devengado Acumulado	Saldo por Devengar
	A	B	(A - B)
Administración Central	183,195,848,961.61	175,534,045,639.65	7,661,803,321.96
Gasto Corriente	105,140,280,374.14	99,284,824,302.13	5,855,456,072.01
SERVICIOS PERSONALES	38,037,420,281.61	36,351,239,683.52	1,686,180,598.09
SERVICIOS NO PERSONALES	7,103,297,197.24	6,702,921,562.53	400,375,634.71
MATERIALES Y SUMINISTROS	12,153,308,808.80	11,895,892,435.91	257,416,372.89
TRANSFERENCIAS, SUBSIDIOS Y DONACIONES CORRIENTES	34,363,079,126.49	32,095,584,620.11	2,267,494,506.38
SERVICIO DE LA DEUDA PUBLICA	13,483,174,960.00	12,239,186,000.06	1,243,988,959.94
Gasto de Capital	53,952,969,563.47	52,400,387,917.35	1,552,581,646.12
SERVICIOS PERSONALES	15,050,548.02	10,635,006.28	4,415,541.74
SERVICIOS NO PERSONALES	1,186,246,708.42	1,138,473,055.97	47,773,652.45
MATERIALES Y SUMINISTROS	152,255,261.47	128,537,737.90	23,717,523.57
ACTIVOS NO FINANCIEROS	26,245,753,350.71	25,837,069,899.43	408,683,451.28
TRANSFERENCIAS Y DONACIONES DE CAPITAL	26,085,142,623.85	25,017,151,147.77	1,067,991,476.08
ACTIVOS FINANCIEROS	268,521,071.00	268,521,070.00	1.00
Aplicaciones Financieras	24,102,599,024.00	23,848,833,420.17	253,765,603.83
SERVICIO DE LA DEUDA PUBLICA	24,102,599,024.00	23,848,833,420.17	253,765,603.83
Total	183,195,848,961.61	175,534,045,639.65	7,661,803,321.96

Cuadro No. 6

Gobierno de la República de Nicaragua
Ministerio de Hacienda y Crédito Público
ECONOMICA POR FUENTE DE
FINANCIAMIENTO

Fecha : 16/2/2026
 Hora : 10:58:44



Ejercicio Presupuestario : 2025

Mes Inicial : Enero

Mes Final : Diciembre

Moneda : CÓRDOBA

Descripción	Presupuesto Actualizado	Devengado Acumulado	Saldo por Devengar
	A	B	(A - B)
Administración Central	183,195,848,961.61	175,534,045,639.65	7,661,803,321.96
Gasto Corriente	105,140,280,374.14	99,284,824,302.13	5,855,456,072.01
Rentas del Tesoro	93,319,478,304.97	88,220,918,639.24	5,098,559,665.73
Rentas del Tesoro Alivio	1,549,048,355.00	1,538,428,353.99	10,620,001.01
Rentas con Destino Específico	7,083,268,230.29	6,482,370,502.64	600,897,727.65
Donaciones Externas	383,072,303.78	357,642,751.67	25,429,552.11
Préstamos Externos	2,805,413,180.10	2,685,464,054.59	119,949,125.51
Gasto de Capital	53,952,969,563.47	52,400,387,917.35	1,552,581,646.12
Rentas del Tesoro	32,795,942,686.03	31,974,816,744.10	821,125,941.93
Rentas del Tesoro Alivio	1,646,651,408.00	1,569,469,812.59	77,181,595.41
Rentas con Destino Específico	588,115,202.88	421,185,632.30	166,929,570.58
Donaciones Externas	306,297,568.72	264,393,101.10	41,904,467.62
Préstamos Externos	18,615,962,697.84	18,170,522,627.26	445,440,070.58
Aplicaciones Financieras	24,102,599,024.00	23,848,833,420.17	253,765,603.83
Rentas del Tesoro	24,102,599,024.00	23,848,833,420.17	253,765,603.83
Total	183,195,848,961.61	175,534,045,639.65	7,661,803,321.96



Cuadro No. 7

Gobierno de la República de Nicaragua

Fecha : 16/2/2026

Hora : 10:53:53

Ministerio de Hacienda y Crédito Público EJECUCIÓN PRESUPUESTARIA DEL GASTO

Ejercicio Presupuestario : 2025

Mes Inicial : Enero

Mes Final : Diciembre

Moneda : CÓRDOBA

Descripción	Presupuesto Actualizado	Devengado Acumulado	Saldo por Devengar
	A	B	(A - B)
Administración Central	183,195,848,961.61	175,534,045,639.65	7,661,803,321.96
Asamblea Nacional	885,755,666.00	860,166,123.06	25,589,542.94
Corte Suprema de Justicia	4,143,521,172.00	3,837,865,433.01	305,655,738.99
Consejo Supremo Electoral	446,085,000.00	446,075,685.26	9,314.74
Contraloría General de la República	309,155,000.00	284,343,283.27	24,811,716.73
Presidencia de la República	696,743,718.25	564,522,416.46	132,221,301.79
Ministerio del Interior	2,721,856,960.00	2,597,006,387.35	124,850,572.65
Ministerio de Relaciones Exteriores	934,898,000.00	463,613,524.90	471,284,475.10
Ministerio de Defensa	37,224,000.00	35,044,713.35	2,179,286.65
Ministerio de Hacienda y Crédito Público	4,847,400,407.00	4,452,988,591.52	394,411,815.48
Ministerio de Fomento, Industria y Comercio	243,861,001.00	220,321,405.77	23,539,595.23
Ministerio de Educación	18,522,162,739.03	17,613,302,570.61	908,860,168.42
Ministerio Agropecuario	617,289,579.00	567,696,305.07	49,593,273.93
Ministerio de Transporte e Infraestructura	19,997,000,204.98	19,996,095,758.02	904,446.96
Ministerio de Salud	26,490,174,925.00	26,236,979,006.19	253,195,918.81
Ministerio del Trabajo	152,734,500.00	137,041,791.53	15,692,708.47
Ministerio del Ambiente y de los Recursos Naturales	391,989,453.00	361,338,141.26	30,651,311.74
Ministerio de la Familia, Adolescencia y Niñez	634,946,808.63	532,851,292.27	102,095,516.36
Ministerio de Energía y Minas	651,738,996.00	594,817,588.70	56,921,407.30
Ministerio para la Promoción de Emprendimientos	594,432,678.00	282,800,584.86	311,632,093.14
Ministerio de la Mujer	45,011,000.00	40,051,273.07	4,959,726.93
Ministerio de la Juventud	153,935,000.00	151,994,441.97	1,940,558.03
Procuraduría General de la República	693,569,265.00	569,079,132.99	124,490,132.01
Policía Nacional	5,266,353,937.36	5,266,353,149.47	787.89
Ejército de Nicaragua	4,425,810,081.00	4,425,791,994.55	18,086.45
Asignaciones y Subvenciones	51,706,424,886.36	48,907,885,624.91	2,798,539,261.45
Servicio de la Deuda Pública	37,585,773,984.00	36,088,019,420.23	1,497,754,563.77
Total	183,195,848,961.61	175,534,045,639.65	7,661,803,321.96

Cuadro No. 8

Gobierno de la República de Nicaragua

Ministerio de Hacienda y Crédito Público

Fecha : 16/2/2026

Hora : 11:00:10

GASTOS TOTALES POR ASIGNACIONES Y SUBVENCIONES POR PROGRAMA

Ejercicio Presupuestario : 2025

Mes Inicial : Enero

Mes Final : Diciembre

Moneda : CÓRDOBA

Descripción	Presupuesto Actualizado	Devengado Acumulado	Saldo por Devengar
	A	B	(A - B)
Asignaciones y Subvenciones	51,706,424,886.36	48,907,885,624.91	2,798,539,261.45
AUTORIDAD NACIONAL DEL AGUA	61,175,000.00	52,124,496.13	9,050,503.87
AUTORIDAD DE EL GRAN CANAL INTEROCEÁNICO DE NICARAGUA	8,979,000.00	4,247,715.43	4,731,284.57
COMISIÓN DE APELACIÓN DEL SERVICIO CIVIL	10,964,000.00	10,144,455.63	819,544.37
COMISION NACIONAL DE DEMARCACIÓN Y TITULACIÓN	16,720,000.00	15,042,698.93	1,677,301.07
COMISIÓN NACIONAL DE MICROFINANZAS	7,619,000.00	7,223,590.34	395,409.66
CONSEJO NACIONAL CONTRA EL CRIMEN ORGANIZADO	6,361,000.00	5,188,178.12	1,172,821.88
CONSEJO NACIONAL DE EVALUACIÓN Y ACREDITACIÓN DEL SISTEMA EDUCATIVO NACIONAL	9,758,690.00	9,758,689.41	0.59
CONSEJO NACIONAL DE PLANIFICACIÓN ECONÓMICA SOCIAL	1,037,000.00	0.00	1,037,000.00
CONSEJO NACIONAL DEL DEPORTE, LA EDUCACIÓN FÍSICA Y LA RECREACIÓN FÍSICA	781,909,095.00	681,548,548.18	100,360,546.82
DIRECCION GENERAL DE INGRESOS	805,846,872.00	748,220,445.06	57,626,426.94
DIRECCION GENERAL DE SERVICIOS ADUANEROS	1,020,104,257.00	766,912,296.45	253,191,960.55
FONDO DE DESARROLLO PESQUERO	28,038,468.00	26,076,681.61	1,961,786.39
FONDO DE MANTENIMIENTO VIAL	2,243,177,724.05	2,243,177,724.05	0.00
CINEMATECA NACIONAL	22,419,000.00	17,470,148.26	4,948,851.74
INSTITUTO CONTRA EL ALCOHOLISMO Y LA DROGADICION	4,619,000.00	4,270,712.03	348,287.97
INSTITUTO DE LA VIVIENDA URBANA Y RURAL	1,626,889,971.00	1,625,983,884.35	906,086.65
INSTITUTO NACIONAL DE INFORMACION DE DESARROLLO	205,646,828.00	191,680,794.03	13,966,033.97
INSTITUTO NACIONAL TÉCNICO Y TECNOLÓGICO	100,625,524.18	100,440,508.82	185,015.36
INSTITUTO NICARAGÜENSE DE DEPORTES	1,360,235,037.52	1,359,791,889.13	443,148.39
INSTITUTO NICARAGUENSE DE ESTUDIOS TERRITORIALES	427,494,532.00	387,854,982.22	39,639,549.78
INSTITUTO NICARAGUENSE DE LA PESCA Y ACUICULTURA	69,553,000.00	64,674,386.60	4,878,613.40
INSTITUTO DE PROTECCIÓN Y SANIDAD AGROPECUARIA	604,096,000.00	550,269,508.88	53,826,491.12
INSTITUTO NICARAGUENSE DE TURISMO	394,127,000.00	380,340,417.64	13,786,582.36
LA GACETA	12,913,000.00	9,841,485.72	3,071,514.28
RADIO NICARAGUA	24,719,000.00	22,909,160.81	1,809,839.19
SISTEMA NACIONAL PARA LA PREVENCION, MITIGACION Y ATENCION DE DESASTRES	1,039,364,000.00	961,438,986.46	77,925,013.54
TEATRO NACIONAL RUBÉN DARÍO	56,177,000.00	52,644,617.37	3,532,382.63
TRIBUNAL ADUANERO Y TRIBUTARIO ADMINISTRATIVO	35,165,000.00	30,159,369.21	5,005,630.79
UNIDAD DE ANALISIS FINANCIERO	58,293,000.00	56,022,854.77	2,270,145.23
UNIDAD ADMINISTRADORA DE BIENES INCAUTADOS, DECOMISADOS O ABANDONADOS	13,888,000.00	11,085,503.00	2,802,497.00
COMISION NACIONAL DE REGISTRO Y CONTROL DE SUSTANCIAS TOXICAS	36,301,000.00	33,053,411.82	3,247,588.18
MINISTERIO PÚBLICO	385,248,000.00	380,889,078.13	4,358,921.87
PROCURADURÍA PARA LA DEFENSA DE LOS DERECHOS HUMANOS	64,173,000.00	43,790,261.99	20,382,738.01
GOBIERNO REGIONAL AUTÓNOMO COSTA CARIBE NORTE	384,259,313.45	373,218,220.06	11,041,093.39
GOBIERNO REGIONAL AUTÓNOMO COSTA CARIBE SUR	229,704,633.00	211,133,329.14	18,571,303.86
CORREOS DE NICARAGUA	33,070,082.00	33,070,082.00	0.00
EMPRESA NACIONAL DE TRANSMISION ELÉCTRICA	1,366,499,641.00	1,365,907,718.07	591,922.93
EMPRESA NICARAGUENSE DE ACUEDUCTOS Y ALCANTARILLADOS SANITARIOS	2,856,571,507.93	2,426,559,867.28	430,011,640.65
EMPRESA PORTUARIA NACIONAL	1,432,614,538.00	1,369,575,997.78	63,038,540.22
ORDENAMIENTO DE LA PROPIEDAD	171,159,000.00	153,487,498.90	17,671,501.10

GASTOS TOTALES POR ASIGNACIONES Y SUBVENCIONES POR PROGRAMA

Ejercicio Presupuestario : 2025

Mes Inicial : Enero

Mes Final : Diciembre

Moneda : CÓRDOBA

Descripción	Presupuesto Actualizado	Devengado Acumulado	Saldo por Devengar
	A	B	(A - B)
FONDO DE PREINVERSION	30,019,857.00	22,149,857.56	7,869,999.44
TRANSF. A LAS ALCALDÍAS Y COMUNID. INDÍGENAS POR RECAUD. DE APROVECHAM. Y SERVICIO FORESTAL	24,515,816.00	6,365,143.62	18,150,672.38
TRANSF. A LAS ALCALDÍAS POR RECAUDACIONES DE EXPLORACIÓN Y EXPLOTACIÓN MINERA	704,014,272.00	704,014,272.00	0.00
TRANSF. A LAS ALCALDÍAS Y COMUNIDADES INDIGENAS POR RECAUDACION DE PESCA Y ACUICULTURA	31,268,897.00	24,442,091.99	6,826,805.01
TRANSF. A LAS ALCALDÍAS POR RECAUDACIÓN DEL IMPUESTO SELECTIVO DE CONSUMO (ISC-IMI)	154,011,000.00	149,179,491.07	4,831,508.93
TRANSFERENCIA MUNICIPAL	11,865,871,107.00	11,854,585,643.00	11,285,464.00
ALCALDIA DE MANAGUA	1,637,500,000.00	1,637,017,276.22	482,723.78
ALCALDIA MUNICIPAL DE MATAGALPA	600,000.00	600,000.00	0.00
GOBIERNO TERRITORIAL INDIGENA DEL ALTO WANGKI Y BOCAY	12,243,000.00	12,243,000.00	0.00
GOBIERNO TERRITORIAL AWALTARA LUHPA NANI TASBAYA	3,616,000.00	3,616,000.00	0.00
GOBIERNO TERRITORIAL RAMA - KRIOL	3,616,000.00	3,616,000.00	0.00
GOBIERNO TERRITORIAL WANKI MAYA RIO COCO ABAJO	2,504,000.00	2,504,000.00	0.00
GOBIERNO TERRITORIAL TWAHKA	2,643,000.00	2,643,000.00	0.00
GOBIERNO TERRITORIAL WANGKI LI AUBRA	2,643,000.00	2,643,000.00	0.00
GOBIERNO TERRITORIAL PRINZU AUHYA UN	2,643,000.00	2,643,000.00	0.00
GOBIERNO TERRITORIAL MAYANGNA SAUNI AS	3,339,000.00	3,339,000.00	0.00
GOBIERNO TERRITORIAL INDIGENA SAUNI BAS (SIKILTA)	2,086,000.00	2,086,000.00	0.00
GOBIERNO TERRITORIAL INDIGENA AMASAU (AWASTIGNI)	1,947,000.00	1,947,000.00	0.00
GOBIERNO TERRITORIAL INDIGENA TWI-TASBA RAYA	2,643,000.00	2,643,000.00	0.00
GOBIERNO TERRITORIAL INDIGENA LILAMNI	2,921,000.00	2,921,000.00	0.00
GOBIERNO TERRITORIAL INDIGENA PRINZU AWALA	2,643,000.00	2,643,000.00	0.00
GOBIERNO TERRITORIAL INDIGENA CUENCA DE LAGUNA DE PERLAS	3,339,000.00	3,339,000.00	0.00
GOBIERNO TERRITORIAL INDIGENA TAWIRA	2,226,000.00	2,226,000.00	0.00
GOBIERNO DE LA NACION SUMU MAYANGNA	4,173,000.00	4,173,000.00	0.00
GOBIERNO TERRITORIAL INDIGENA Y AFRODESCENDIENTE KARATA	2,921,000.00	2,921,000.00	0.00
GOBIERNO TERRITORIAL INDIGENA TWI WAUPASA	2,365,000.00	2,365,000.00	0.00
GOBIERNO TERRITORIAL INDIGENA TASBA PRI MATRIZ INDIGENA	2,921,000.00	2,921,000.00	0.00
GOBIERNO TERRITORIAL INDIGENA YAHBRA TWI	2,086,000.00	2,086,000.00	0.00
GOBIERNO TERRITORIAL TASBA PAUNI	1,668,000.00	1,668,000.00	0.00
GOBIERNO COMUNAL CREOL-BLUEFIELDS	1,668,000.00	1,668,000.00	0.00
GOBIERNO TERRITORIAL SAUNI ARUNGKA (MATUMBAK)	2,782,000.00	2,782,000.00	0.00
GOBIERNO COMUNAL WANGKI AWALA KUPIA	1,391,000.00	1,391,000.00	0.00
UNIVERSIDADES Y CENTROS DE EDUCACION TECNICA SUPERIOR	7,591,823,154.00	6,532,511,908.67	1,059,311,245.33
COMISIONES BANCARIAS	21,337,825.00	20,545,593.57	792,231.43
FONDO DE VIGILANCIA Y SUPERVISIÓN MINERA	127,804,000.00	83,788,195.00	44,015,805.00
FONDO DE DESARROLLO Y PROMOCIÓN MINERA	192,163,000.00	38,220,930.50	153,942,069.50
APORTES Y CONTRIBUCIONES A ORGANISMOS INTERNACIONALES	271,437,870.00	269,954,181.42	1,483,688.58
PENSIONES VITALICIAS A EXPRESIDENTES Y EXVICEPRESIDENTES	13,041,051.00	10,376,630.54	2,664,420.46
COOPERATIVAS DE TRANSPORTE URBANO COLECTIVO DEL MUNICIPIO DE MANAGUA Y MUNICIPIO DE CIUDAD SANDINO	540,627,343.00	540,627,342.81	0.19
SUBSIDIO AL CONSUMO DE ENERGÍA, AGUA Y TELEFONÍA PARA JUBILADOS	312,863,000.00	282,786,132.61	30,076,867.39
MUSEO ARCHIVO RUBÉN DARÍO	1,511,677.00	1,511,677.00	0.00

Cuadro No. 8

Gobierno de la República de Nicaragua

Fecha : 16/2/2026

Ministerio de Hacienda y Crédito Público

Hora : 11:00:10

GASTOS TOTALES POR ASIGNACIONES Y SUBVENCIONES POR PROGRAMA

Ejercicio Presupuestario : 2025

Mes Inicial : Enero

Mes Final : Diciembre

Moneda : CÓRDOBA

Descripción	Presupuesto Actualizado	Devengado Acumulado	Saldo por Devengar
	A	B	(A - B)
ACADEMIA DE GEOGRAFÍA E HISTORIA DE NICARAGUA	2,961,996.00	2,961,996.00	0.00
FORO NICARAGUENSE DE CULTURA	2,092,038.00	2,092,038.00	0.00
ASOCIACIÓN CIENTÍFICA CULTURAL ZOOLOGICO THOMAS BELT	3,870,868.00	3,870,868.00	0.00
BENEMERITO CUERPO DE BOMBEROS DE MANAGUA	5,904,990.00	5,904,989.98	0.02
ASOCIACION CIVIL DE CUERPO DE BOMBEROS VOLUNTARIOS DE NICARAGUA	2,653,702.00	2,653,702.00	0.00
TRANSFERENCIAS A LAS ASOCIACIONES DE BOMBERO VOLUNTARIOS POR LEY No. 837	13,213,000.79	13,213,000.71	0.08
ASOCIACIÓN NICARAGUA JOVEN	2,953,676.00	1,500,000.00	1,453,676.00
FUNDACIÓN LA VERDE SONRISA	3,943,351.00	3,943,344.00	7.00
MOVIMIENTO INFANTIL LUIS ALFONSO VELASQUEZ FLORES	585,775.00	585,765.00	10.00
CONSEJO NACIONAL DEL CAFÉ	7,350,000.00	7,350,000.00	0.00
SUBVENCIONES A CENTROS RELIGIOSOS, CULTURALES, DEPORTIVOS Y ORGANIZACIONES SIN FINES DE LUCRO	35,700,000.00	34,266,666.64	1,433,333.36
PARLAMENTO CENTROAMERICANO	77,432,780.00	77,423,867.72	8,912.28
SECRETARÍA DE INTEGRACIÓN ECONÓMICA CENTROAMERICANA	18,312,150.00	18,312,150.00	0.00
APORTE ESTATAL - INSS	2,652,900,000.00	2,652,900,000.00	0.00
PENSIONES ESPECIALES - INSS	103,900,000.00	100,976,077.14	2,923,922.86
IRTRAMMA – SUBSIDIO DE TRANSPORTE A NIVEL NACIONAL	1,153,006,973.00	1,141,824,942.28	11,182,030.72
Empresa Administradora de Aeropuertos Nacionales e Internacionales	625,709,135.00	548,157,561.51	77,551,573.49
Empresa Nacional de Exploración y Explotación de Hidrocarburos (ENIH)	17,723,000.00	14,459,626.64	3,263,373.36
ASOCIACIÓN INSTITUTO NACIONAL PARA LA PROMOCIÓN Y DEFENSA DE LOS DERECHOS DE LOS CONSUMIDORES (INDEC)	310,010.00	310,010.00	0.00
ALCALDÍA MUNICIPAL DE LEON	14,300,000.00	14,300,000.00	0.00
PARQUE ZOOLOGICO NACIONAL	22,773,000.00	12,525,575.96	10,247,424.04
APOYO PRESUPUESTARIO INSS	3,800,000,000.00	3,800,000,000.00	0.00
VENTANILLA ÚNICA DE COMERCIO EXTERIOR DE NICARAGUA	77,006,000.00	58,037,134.31	18,968,865.69
EMPRESA NICARAGÜENSE DEL GAS	517,240,465.44	450,397,104.93	66,843,360.51
COMISIÓN NACIONAL DE NORMALIZACIÓN TÉCNICA Y CALIDAD	8,512,000.00	4,067,272.64	4,444,727.36
INSTITUTO DE LAS CULTURAS DE PUEBLOS Y JUVENTUDES	107,389,000.00	105,264,755.49	2,124,244.51
PROGRAMA USURA CERO Y PROGRAMA ADELANTE	296,305,000.00	270,230,221.98	26,074,778.02
INSTITUTO NICARAGÜENSE DE TELECOMUNICACIONES Y CORREOS	193,763,936.00	193,763,935.59	0.41
IRTRAMMA -ADQUISICIÓN DE AUTO BUSES MARCA YUTONG	327,659,457.00	327,659,457.00	0.00
Total	51,706,424,886.36	48,907,885,624.91	2,798,539,261.45



Cuadro No. 8 - A

Gobierno de la República de Nicaragua

Fecha : 16/2/2026

Ministerio de Hacienda y Crédito Público

Hora : 11:11:54

SUBVENCIONES A CENTROS RELIGIOSOS, CULTURALES, DEPORTIVOS Y ORGANIZACIONES SIN FINES DE LUCRO

Ejercicio Presupuestario : 2025

Mes Inicial : Enero

: Enero

Mes Final : Diciembre

Moneda : CÓRDOBA

: CÓRDOBA

Descripción	Presupuesto Actualizado	Devengado Acumulado	Saldo por Devengar
	A	B	(A - B)
Asignación especial para la promoción del arte y la cultura	8,850,000.00	8,650,000.00	200,000.00
Asociación Amigos del Museo Gregorio Aguilar Barea (Amigos del Museo AMUGAB)	600,000.00	600,000.00	0.00
Asociación Comisión Nicaragüense de Ayuda al Niño con Cáncer y Leucemia (CONANCA)	1,800,000.00	1,800,000.00	0.00
Asociación de Ancianos Desprotegidos Divino Niño de Jesús	400,000.00	400,000.00	0.00
Asociación de Comunicación y Movilización Social Los Cumiches (Asociación Los Cumiches)	300,000.00	300,000.00	0.00
Asociación de Educación Popular Carlos Fonseca Amador (AEPCFA)	1,500,000.00	1,500,000.00	0.00
Asociación de Iglesias Estableciendo el Reino de Jesucristo (ETRJ)	250,000.00	250,000.00	0.00
Asociación de Municipios de la Regiones Autónomas de la Costa Atlántica de Nicaragua (AMURACAN)	2,400,000.00	2,400,000.00	0.00
Asociación de Municipios de Nicaragua (AMUNIC)	1,000,000.00	1,000,000.00	0.00
Asociación de Padres de Niños y Jóvenes Diabéticos de Nicaragua	800,000.00	800,000.00	0.00
Asociación de Sordociegos de Nicaragua (ASCN)	300,000.00	300,000.00	0.00
Asociación Instituto Nicaragüense de Capacitación y Estudios Juveniles (INCEJU)	300,000.00	150,000.00	150,000.00
Asociación Nacional de Sordos de Nicaragua (ANSNIC)	400,000.00	100,000.00	300,000.00
Asociación Organización de Ciegos de Matagalpa Luis Brayle (OCM)	300,000.00	300,000.00	0.00
Asociación para el Desarrollo Humanístico y Social Casa Abierta (CASAABIERTA)	200,000.00	100,000.00	100,000.00
Asociación Psicoballet Nicaragua (Psicoballet Nicaragua)	300,000.00	300,000.00	0.00
Asociación Quincho Barrilete	1,000,000.00	1,000,000.00	0.00
Asociación Taurina de Chontales (Toros de Chontales)	400,000.00	400,000.00	0.00
Centro de Formación Educativo Cultural para Personas Ciegas (C.F.E.C.)	300,000.00	300,000.00	0.00
Coordinadora Evangélica Iglesia y Sociedad (CEPRES)	100,000.00	100,000.00	0.00
Federación de Cuerpo de Bomberos de Nicaragua	3,000,000.00	2,666,666.64	333,333.36
Federación de Mujeres con Capacidades Diferentes (FEMUCADI)	300,000.00	300,000.00	0.00
Federación Nicaragüense de Asociaciones de Personas con Discapacidad (FECONORI)	1,000,000.00	1,000,000.00	0.00
Federación Nicaragüense de Karate - Do (FENIKA-DO)	1,000,000.00	1,000,000.00	0.00



Cuadro No. 8 - A

Gobierno de la República de Nicaragua

Fecha : 16/2/2026

Ministerio de Hacienda y Crédito Público

Hora : 11:11:54

SUBVENCIONES A CENTROS RELIGIOSOS, CULTURALES, DEPORTIVOS
Y ORGANIZACIONES SIN FINES DE LUCRO

Ejercicio Presupuestario : 2025

Mes Inicial : Enero

Mes Final : Diciembre

Moneda : CÓRDOBA

Descripción	Presupuesto Actualizado	Devengado Acumulado	Saldo por Devengar
	A	B	(A - B)
Fundación de Lupus Eritematoso Sistémico de Nicaragua (FLESNIC)	400,000.00	400,000.00	0.00
Fundación para el Salón de la Fama del Deporte Nicaragüense (Salón de la Fama)	1,200,000.00	1,200,000.00	0.00
Fundación pro ayuda a niños y niñas con capacidades diferentes (SIELO)	400,000.00	400,000.00	0.00
Fundación Provincia Eudista Minuto de Dios (PEMD)	1,200,000.00	1,200,000.00	0.00
Fundación Rodrigo Enrique José Campbell Álvarez (Fundación Rodrigo Campbell Álvarez)	1,500,000.00	1,500,000.00	0.00
Organización de Revolucionarios Deshabilitados Revolucionario "Ernesto Che Guevara" (ORD)	1,000,000.00	1,000,000.00	0.00
Organización de Ciegos de Nicaragua Maricela Toledo Ascencio (OCN-MTA)	500,000.00	500,000.00	0.00
Asociación Liga del Saber	1,500,000.00	1,500,000.00	0.00
Bluefields Indian & Caribbean University (BICU).	300,000.00	0.00	300,000.00
Asociación Civil Bomberos Unidos Sin Fronteras	200,000.00	200,000.00	0.00
Asociación Bloque de Apoyo a la Unidad Nicaraguense (BAUNIC)	300,000.00	300,000.00	0.00
Club de Ancianos Santa Lucia	300,000.00	300,000.00	0.00
Asociación Evangélica Dios de Pacto (AEDIP)	100,000.00	50,000.00	50,000.00
Total	35,700,000.00	34,266,666.64	1,433,333.36



Cuadro No. 9
Gobierno de la República de Nicaragua
Ministerio de Hacienda y Crédito Público
CLASIFICACIÓN INSTITUCIONAL ECONÓMICO

Fecha : 16/2/2026
 Hora : 10:55:12

Ejercicio Presupuestario : 2025

Mes Inicial : Enero

Mes final : Diciembre

Moneda : CÓRDOBA

Descripción	Presupuesto Actualizado	Devengado Acumulado	Saldo por Devengar
	A	B	(A - B)
Gasto Corriente	105,140,280,374.14	99,284,824,302.13	5,855,456,072.01
Asamblea Nacional	807,461,564.92	800,010,208.79	7,451,356.13
Corte Suprema de Justicia	3,621,045,032.00	3,375,307,319.26	245,737,712.74
Consejo Supremo Electoral	395,504,418.00	395,495,103.26	9,314.74
Contraloría General de la República	294,760,563.27	276,750,557.49	18,010,005.78
Presidencia de la República	662,559,120.25	530,686,436.07	131,872,684.18
Ministerio del Interior	2,377,667,158.00	2,252,865,524.72	124,801,633.28
Ministerio de Relaciones Exteriores	933,159,000.00	463,613,524.90	469,545,475.10
Ministerio de Defensa	35,524,000.00	33,344,723.25	2,179,276.75
Ministerio de Hacienda y Crédito Público	2,880,371,805.00	2,749,814,928.19	130,556,876.81
Ministerio de Fomento, Industria y Comercio	237,474,150.00	214,034,911.96	23,439,238.04
Ministerio de Educación	17,141,632,509.03	16,381,339,788.10	760,292,720.93
Ministerio Agropecuario	601,762,270.00	553,478,550.70	48,283,719.30
Ministerio de Transporte e Infraestructura	592,204,435.98	591,875,002.79	329,433.19
Ministerio de Salud	22,141,774,866.00	22,071,811,566.64	69,963,299.36
Ministerio del Trabajo	150,463,000.00	134,899,911.24	15,563,088.76
Ministerio del Ambiente y de los Recursos Naturales	341,059,135.00	316,558,720.91	24,500,414.09
Ministerio de la Familia, Adolescencia y Niñez	634,908,208.63	532,817,292.27	102,090,916.36
Ministerio de Energía y Minas	153,010,000.00	127,536,229.80	25,473,770.20
Ministerio para la Promoción de Emprendimientos	582,932,678.00	282,749,064.86	300,183,613.14
Ministerio de la Mujer	45,011,000.00	40,051,273.07	4,959,726.93
Ministerio de la Juventud	153,935,000.00	151,994,441.97	1,940,558.03
Procuraduría General de la República	681,973,094.00	561,797,021.37	120,176,072.63
Policía Nacional	4,510,936,129.80	4,510,935,342.74	787.06
Ejército de Nicaragua	4,245,050,309.00	4,245,032,222.84	18,086.16
Asignaciones y Subvenciones	27,434,925,967.26	25,450,838,634.88	1,984,087,332.38
Servicio de la Deuda Pública	13,483,174,960.00	12,239,186,000.06	1,243,988,959.94



Cuadro No. 9
Gobierno de la República de Nicaragua
Ministerio de Hacienda y Crédito Público
CLASIFICACIÓN INSTITUCIONAL ECONÓMICO

Fecha : 16/2/2026
 Hora : 10:55:12

Ejercicio Presupuestario : 2025

Mes Inicial : Enero

Mes final : Diciembre

Moneda : CÓRDOBA

Descripción	Presupuesto Actualizado	Devengado Acumulado	Saldo por Devengar
	A	B	(A - B)
Gasto de Capital	53,952,969,563.47	52,400,387,917.35	1,552,581,646.12
Asamblea Nacional	78,294,101.08	60,155,914.27	18,138,186.81
Corte Suprema de Justicia	522,476,140.00	462,558,113.75	59,918,026.25
Consejo Supremo Electoral	50,580,582.00	50,580,582.00	0.00
Contraloría General de la República	14,394,436.73	7,592,725.78	6,801,710.95
Presidencia de la República	34,184,598.00	33,835,980.39	348,617.61
Ministerio del Interior	344,189,802.00	344,140,862.63	48,939.37
Ministerio de Relaciones Exteriores	1,739,000.00	0.00	1,739,000.00
Ministerio de Defensa	1,700,000.00	1,699,990.10	9.90
Ministerio de Hacienda y Crédito Público	1,967,028,602.00	1,703,173,663.33	263,854,938.67
Ministerio de Fomento, Industria y Comercio	6,386,851.00	6,286,493.81	100,357.19
Ministerio de Educación	1,380,530,230.00	1,231,962,782.51	148,567,447.49
Ministerio Agropecuario	15,527,309.00	14,217,754.37	1,309,554.63
Ministerio de Transporte e Infraestructura	19,404,795,769.00	19,404,220,755.23	575,013.77
Ministerio de Salud	4,348,400,059.00	4,165,167,439.55	183,232,619.45
Ministerio del Trabajo	2,271,500.00	2,141,880.29	129,619.71
Ministerio del Ambiente y de los Recursos Naturales	50,930,318.00	44,779,420.35	6,150,897.65
Ministerio de la Familia, Adolescencia y Niñez	38,600.00	34,000.00	4,600.00
Ministerio de Energía y Minas	498,728,996.00	467,281,358.90	31,447,637.10
Ministerio para la Promoción de Emprendimientos	11,500,000.00	51,520.00	11,448,480.00
Procuraduría General de la República	11,596,171.00	7,282,111.62	4,314,059.38
Policía Nacional	755,417,807.56	755,417,806.73	0.83
Ejército de Nicaragua	180,759,772.00	180,759,771.71	0.29
Asignaciones y Subvenciones	24,271,498,919.10	23,457,046,990.03	814,451,929.07
Servicio de la Deuda Pública	24,102,599,024.00	23,848,833,420.17	253,765,603.83
Total	183,195,848,961.61	175,534,045,639.65	7,661,803,321.96



Cuadro No. 10

Gobierno de la República de Nicaragua

Ministerio de Hacienda y Crédito Público

Fecha : 16/2/2026

Hora : 11:04:33

ASIGNACIONES Y SUBVENCIONES POR TIPO DE GASTO

Ejercicio Presupuestario : 2025

Mes Inicial : Enero

Mes final : Diciembre

Moneda : CÓRDOBA

Descripción	Presupuesto Actualizado	Devengado Acumulado	Saldo por Devengar
	A	B	(A - B)
Gasto Corriente	27,434,925,967.26	25,450,838,634.88	1,984,087,332.38
Asignaciones y Subvenciones	27,434,925,967.26	25,450,838,634.88	1,984,087,332.38
AUTORIDAD NACIONAL DEL AGUA	61,175,000.00	52,124,496.13	9,050,503.87
AUTORIDAD DE EL GRAN CANAL INTEROCEÁNICO DE NICARAGUA	8,979,000.00	4,247,715.43	4,731,284.57
COMISIÓN DE APELACIÓN DEL SERVICIO CIVIL	10,964,000.00	10,144,455.63	819,544.37
COMISION NACIONAL DE DEMARCACIÓN Y TITULACIÓN	16,720,000.00	15,042,698.93	1,677,301.07
COMISIÓN NACIONAL DE MICROFINANZAS	7,619,000.00	7,223,590.34	395,409.66
CONSEJO NACIONAL CONTRA EL CRIMEN ORGANIZADO	6,361,000.00	5,188,178.12	1,172,821.88
CONSEJO NACIONAL DE EVALUACION Y ACREDITACIÓN DEL SISTEMA EDUCATIVO NACIONAL	9,758,690.00	9,758,689.41	0.59
CONSEJO NACIONAL DE PLANIFICACIÓN ECONÓMICA SOCIAL	1,037,000.00	0.00	1,037,000.00
CONSEJO NACIONAL DEL DEPORTE, LA EDUCACIÓN FÍSICA Y LA RECREACIÓN FÍSICA	589,200,009.00	490,607,273.44	98,592,735.56
DIRECCION GENERAL DE INGRESOS	699,121,009.00	683,954,352.52	15,166,656.48
DIRECCION GENERAL DE SERVICIOS ADUANEROS	715,097,688.00	564,451,018.58	150,646,669.42
FONDO DE DESARROLLO PESQUERO	28,038,468.00	26,076,681.61	1,961,786.39
FONDO DE MANTENIMIENTO VIAL	2,240,177,724.05	2,240,177,724.05	0.00
CINEMATECA NACIONAL	22,419,000.00	17,470,148.26	4,948,851.74
INSTITUTO CONTRA EL ALCOHOLISMO Y LA DROGADICCIÓN	4,619,000.00	4,270,712.03	348,287.97
INSTITUTO DE LA VIVIENDA URBANA Y RURAL	152,144,263.00	151,656,413.82	487,849.18
INSTITUTO NACIONAL DE INFORMACION DE DESARROLLO	205,646,828.00	191,680,794.03	13,966,033.97
INSTITUTO NACIONAL TÉCNICO Y TECNOLÓGICO	507,386.46	440,508.82	66,877.64
INSTITUTO NICARAGÜENSE DE DEPORTES	154,730,037.52	154,286,889.13	443,148.39
INSTITUTO NICARAGUENSE DE ESTUDIOS TERRITORIALES	392,998,258.00	353,743,458.57	39,254,799.43
INSTITUTO NICARAGUENSE DE LA PESCA Y ACUICULTURA	69,553,000.00	64,674,386.60	4,878,613.40
INSTITUTO DE PROTECCIÓN Y SANIDAD AGROPECUARIA	577,266,000.00	525,320,485.85	51,945,514.15
INSTITUTO NICARAGUENSE DE TURISMO	371,627,000.00	360,483,688.19	11,143,311.81
LA GACETA	12,564,000.00	9,507,882.22	3,056,117.78
RADIO NICARAGUA	24,719,000.00	22,909,160.81	1,809,839.19



Cuadro No. 10

Gobierno de la República de Nicaragua

Fecha : 16/2/2026

Ministerio de Hacienda y Crédito Público

Hora : 11:04:33

ASIGNACIONES Y SUBVENCIONES POR TIPO DE GASTO

Ejercicio Presupuestario : 2025

Mes Inicial : Enero

Mes final : Diciembre

Moneda : CÓRDOBA

Descripción	Presupuesto Actualizado	Devengado Acumulado	Saldo por Devengar
	A	B	(A - B)
SISTEMA NACIONAL PARA LA PREVENCIÓN, MITIGACIÓN Y ATENCIÓN DE DESASTRES	107,343,285.00	58,613,920.46	48,729,364.54
TEATRO NACIONAL RUBÉN DARÍO	35,177,000.00	31,951,810.36	3,225,189.64
TRIBUNAL ADUANERO Y TRIBUTARIO ADMINISTRATIVO	34,374,091.00	29,578,706.56	4,795,384.44
UNIDAD DE ANÁLISIS FINANCIERO	58,293,000.00	56,022,854.77	2,270,145.23
UNIDAD ADMINISTRADORA DE BIENES INCAUTADOS, DECOMISADOS O ABANDONADOS	13,888,000.00	11,085,503.00	2,802,497.00
COMISIÓN NACIONAL DE REGISTRO Y CONTROL DE SUSTANCIAS TOXICAS	34,005,800.00	31,261,117.19	2,744,682.81
MINISTERIO PÚBLICO	385,248,000.00	380,889,078.13	4,358,921.87
PROCURADURÍA PARA LA DEFENSA DE LOS DERECHOS HUMANOS	64,173,000.00	43,790,261.99	20,382,738.01
GOBIERNO REGIONAL AUTÓNOMO COSTA CARIBE NORTE	312,339,649.91	301,423,505.43	10,916,144.48
GOBIERNO REGIONAL AUTÓNOMO COSTA CARIBE SUR	198,204,633.00	179,655,570.13	18,549,062.87
CORREOS DE NICARAGUA	33,070,082.00	33,070,082.00	0.00
EMPRESA NICARAGUENSE DE ACUEDUCTOS Y ALCANTARILLADOS SANITARIOS	1,027,262,277.53	709,334,519.58	317,927,757.95
ORDENAMIENTO DE LA PROPIEDAD	161,659,000.00	146,299,088.36	15,359,911.64
TRANSF. A LAS ALCALDÍAS Y COMUNID. INDÍGENAS POR RECAUD. DE APROVECHAM. Y SERVICIO FORESTAL	24,515,816.00	6,365,143.62	18,150,672.38
TRANSF. A LAS ALCALDÍAS POR RECAUDACIONES DE EXPLORACIÓN Y EXPLOTACIÓN MINERA	704,014,272.00	704,014,272.00	0.00
TRANSF. A LAS ALCALDÍAS Y COMUNIDADES INDÍGENAS POR RECAUDACION DE PESCA Y ACUICULTURA	31,268,897.00	24,442,091.99	6,826,805.01
TRANSF. A LAS ALCALDÍAS POR RECAUDACIÓN DEL IMPUESTO SELECTIVO DE CONSUMO (ISC-IMI)	154,011,000.00	149,179,491.07	4,831,508.93
TRANSFERENCIA MUNICIPAL	1,192,718,315.00	1,192,718,315.00	0.00
ALCALDIA MUNICIPAL DE MATAGALPA	600,000.00	600,000.00	0.00
GOBIERNO TERRITORIAL INDÍGENA DEL ALTO WANGKI Y BOCAY	7,288,000.00	7,288,000.00	0.00
GOBIERNO TERRITORIAL AWALTARA LUHPÍA NANI TASBAYA	2,153,000.00	2,153,000.00	0.00
GOBIERNO TERRITORIAL RAMA - KRIOL	2,153,000.00	2,153,000.00	0.00
GOBIERNO TERRITORIAL WANKI MAYA RIO COCO ABAJO	1,491,000.00	1,491,000.00	0.00
GOBIERNO TERRITORIAL TWAHKA	1,573,000.00	1,573,000.00	0.00
GOBIERNO TERRITORIAL WANGKI LI AUBRA	1,573,000.00	1,573,000.00	0.00
GOBIERNO TERRITORIAL PRINZU AUHYA UN	1,573,000.00	1,573,000.00	0.00
GOBIERNO TERRITORIAL MAYANGNA SAUNI AS	1,988,000.00	1,988,000.00	0.00



Cuadro No. 10

Gobierno de la República de Nicaragua
Ministerio de Hacienda y Crédito Público

Fecha : 16/2/2026
 Hora : 11:04:33

ASIGNACIONES Y SUBVENCIONES POR TIPO DE GASTO

Ejercicio Presupuestario : 2025

Mes Inicial : Enero

Mes final : Diciembre

Moneda : CÓRDOBA

Descripción	Presupuesto Actualizado	Devengado Acumulado	Saldo por Devengar
	A	B	(A - B)
GOBIERNO TERRITORIAL INDIGENA SAUNI BAS (SIKILTA)	1,242,000.00	1,242,000.00	0.00
GOBIERNO TERRITORIAL INDIGENA AMASAU (AWASTIGNI)	1,159,000.00	1,159,000.00	0.00
GOBIERNO TERRITORIAL INDIGENA TWI-TASBA RAYA	1,573,000.00	1,573,000.00	0.00
GOBIERNO TERRITORIAL INDIGENA LILAMNI	1,739,000.00	1,739,000.00	0.00
GOBIERNO TERRITORIAL INDIGENA PRINZU AWALA	1,573,000.00	1,573,000.00	0.00
GOBIERNO TERRITORIAL INDIGENA CUENCA DE LAGUNA DE PERLAS	1,988,000.00	1,988,000.00	0.00
GOBIERNO TERRITORIAL INDIGENA TAWIRA	1,325,000.00	1,325,000.00	0.00
GOBIERNO DE LA NACION SUMU MAYANGNA	2,484,000.00	2,484,000.00	0.00
GOBIERNO TERRITORIAL INDIGENA Y AFRODESCENDIENTE KARATA	1,739,000.00	1,739,000.00	0.00
GOBIERNO TERRITORIAL INDIGENA TWI WAUPASA	1,408,000.00	1,408,000.00	0.00
GOBIERNO TERRITORIAL INDIGENA TASBA PRI MATRIZ INDIGENA	1,739,000.00	1,739,000.00	0.00
GOBIERNO TERRITORIAL INDIGENA YAHBRA TWI	1,242,000.00	1,242,000.00	0.00
GOBIERNO TERRITORIAL TASBA PAUNI	993,000.00	993,000.00	0.00
GOBIERNO COMUNAL CREOL-BLUEFIELDS	993,000.00	993,000.00	0.00
GOBIERNO TERRITORIAL SAUNI ARUNGKA (MATUMBAK)	1,657,000.00	1,657,000.00	0.00
GOBIERNO COMUNAL WANGKI AWALA KUPIA	828,000.00	828,000.00	0.00
UNIVERSIDADES Y CENTROS DE EDUCACION TECNICA SUPERIOR	6,960,471,757.00	6,078,429,186.50	882,042,570.50
COMISIONES BANCARIAS	21,337,825.00	20,545,593.57	792,231.43
FONDO DE VIGILANCIA Y SUPERVISIÓN MINERA	107,625,000.00	63,609,195.00	44,015,805.00
FONDO DE DESARROLLO Y PROMOCIÓN MINERA	82,290,000.00	38,220,930.50	44,069,069.50
APORTES Y CONTRIBUCIONES A ORGANISMOS INTERNACIONALES	2,916,799.00	1,433,111.42	1,483,687.58
PENSIONES VITALICIAS A EXPRESIDENTES Y EXVICEPRESIDENTES	13,041,051.00	10,376,630.54	2,664,420.46
COOPERATIVAS DE TRANSPORTE URBANO COLECTIVO DEL MUNICIPIO DE MANAGUA Y MUNICIPIO DE CIUDAD SANDINO	540,627,343.00	540,627,342.81	0.19
SUBSIDIO AL CONSUMO DE ENERGÍA, AGUA Y TELEFONIA PARA JUBILADOS	312,863,000.00	282,786,132.61	30,076,867.39
MUSEO ARCHIVO RUBÉN DARÍO	1,511,677.00	1,511,677.00	0.00
ACADEMIA DE GEOGRAFÍA E HISTORIA DE NICARAGUA	2,961,996.00	2,961,996.00	0.00
FORO NICARAGUENSE DE CULTURA	2,092,038.00	2,092,038.00	0.00



Cuadro No. 10

Gobierno de la República de Nicaragua
Ministerio de Hacienda y Crédito Público

Fecha : 16/2/2026
Hora : 11:04:33

ASIGNACIONES Y SUBVENCIONES POR TIPO DE GASTO

Ejercicio Presupuestario : 2025

Mes Inicial : Enero

Mes final : Diciembre

Moneda : CORDOBA

Descripción	Presupuesto Actualizado	Devengado Acumulado	Saldo por Devengar
	A	B	(A - B)
ASOCIACIÓN CIENTÍFICA CULTURAL ZOOLOGICO THOMAS BELT	3,870,868.00	3,870,868.00	0.00
BENEMERITO CUERPO DE BOMBEROS DE MANAGUA	5,904,990.00	5,904,989.98	0.02
ASOCIACION CIVIL DE CUERPO DE BOMBEROS VOLUNTARIOS DE NICARAGUA	2,653,702.00	2,653,702.00	0.00
TRANSFERENCIAS A LAS ASOCIACIONES DE BOMBERO VOLUNTARIOS POR LEY No. 837	13,213,000.79	13,213,000.71	0.08
ASOCIACIÓN NICARAGUA JOVEN	2,953,676.00	1,500,000.00	1,453,676.00
FUNDACIÓN LA VERDE SONRISA	3,943,351.00	3,943,344.00	7.00
MOVIMIENTO INFANTIL LUIS ALFONSO VELASQUEZ FLORES	585,775.00	585,765.00	10.00
CONSEJO NACIONAL DEL CAFÉ	7,350,000.00	7,350,000.00	0.00
SUBVENCIONES A CENTROS RELIGIOSOS, CULTURALES, DEPORTIVOS Y ORGANIZACIONES SIN FINES DE LUCRO	35,700,000.00	34,266,666.64	1,433,333.36
PARLAMENTO CENTROAMERICANO	77,432,780.00	77,423,867.72	8,912.28
SECRETARÍA DE INTEGRACIÓN ECONÓMICA CENTROAMERICANA	18,312,150.00	18,312,150.00	0.00
APORTE ESTATAL - INSS	2,652,900,000.00	2,652,900,000.00	0.00
PENSIONES ESPECIALES - INSS	103,900,000.00	100,976,077.14	2,923,922.86
IRTRAMMA – SUBSIDIO DE TRANSPORTE A NIVEL NACIONAL	1,153,006,973.00	1,141,824,942.28	11,182,030.72
Empresa Nacional de Exploración y Explotación de Hidrocarburos (ENIH)	17,723,000.00	14,459,626.64	3,263,373.36
ASOCIACIÓN INSTITUTO NACIONAL PARA LA PROMOCIÓN Y DEFENSA DE LOS DERECHOS DE LOS CONSUMIDORES (INDEC)	310,010.00	310,010.00	0.00
ALCALDIA MUNICIPAL DE LEON	9,800,000.00	9,800,000.00	0.00
PARQUE ZOOLOGICO NACIONAL	22,773,000.00	12,525,575.96	10,247,424.04
APOYO PRESUPUESTARIO INSS	3,800,000,000.00	3,800,000,000.00	0.00
VENTANILLA ÚNICA DE COMERCIO EXTERIOR DE NICARAGUA	70,000,000.00	53,458,211.31	16,541,788.69
COMISIÓN NACIONAL DE NORMALIZACIÓN TÉCNICA Y CALIDAD	8,182,000.00	3,964,565.92	4,217,434.08
INSTITUTO DE LAS CULTURAS DE PUEBLOS Y JUVENTUDES	81,684,726.00	79,560,481.49	2,124,244.51
PROGRAMA USURA CERO Y PROGRAMA ADELANTE	296,305,000.00	270,230,221.98	26,074,778.02
Gasto de Capital	24,271,498,919.10	23,457,046,990.03	814,451,929.07
Asignaciones y Subvenciones	24,271,498,919.10	23,457,046,990.03	814,451,929.07
CONSEJO NACIONAL DEL DEPORTE, LA EDUCACIÓN FÍSICA Y LA RECREACIÓN FÍSICA	192,709,086.00	190,941,274.74	1,767,811.26
DIRECCION GENERAL DE INGRESOS	106,725,863.00	64,266,092.54	42,459,770.46



Cuadro No. 10

Gobierno de la República de Nicaragua

Ministerio de Hacienda y Crédito Público

Fecha : 16/2/2026

Hora : 11:04:33

ASIGNACIONES Y SUBVENCIONES POR TIPO DE GASTO

Ejercicio Presupuestario : 2025

Mes Inicial : Enero

Mes final : Diciembre

Moneda : CÓRDOBA

Descripción	Presupuesto Actualizado	Devengado Acumulado	Saldo por Devengar
	A	B	(A - B)
DIRECCION GENERAL DE SERVICIOS ADUANEROS	305,006,569.00	202,461,277.87	102,545,291.13
FONDO DE MANTENIMIENTO VIAL	3,000,000.00	3,000,000.00	0.00
INSTITUTO DE LA VIVIENDA URBANA Y RURAL	1,474,745,708.00	1,474,327,470.53	418,237.47
INSTITUTO NACIONAL TÉCNICO Y TECNOLÓGICO	100,118,137.72	100,000,000.00	118,137.72
INSTITUTO NICARAGÜENSE DE DEPORTES	1,205,505,000.00	1,205,505,000.00	0.00
INSTITUTO NICARAGUENSE DE ESTUDIOS TERRITORIALES	34,496,274.00	34,111,523.65	384,750.35
INSTITUTO DE PROTECCIÓN Y SANIDAD AGROPECUARIA	26,830,000.00	24,949,023.03	1,880,976.97
INSTITUTO NICARAGUENSE DE TURISMO	22,500,000.00	19,856,729.45	2,643,270.55
LA GACETA	349,000.00	333,603.50	15,396.50
SISTEMA NACIONAL PARA LA PREVENCION, MITIGACION Y ATENCION DE DESASTRES	932,020,715.00	902,825,066.00	29,195,649.00
TEATRO NACIONAL RUBÉN DARÍO	21,000,000.00	20,692,807.01	307,192.99
TRIBUNAL ADUANERO Y TRIBUTARIO ADMINISTRATIVO	790,909.00	580,662.65	210,246.35
COMISION NACIONAL DE REGISTRO Y CONTROL DE SUSTANCIAS TOXICAS	2,295,200.00	1,792,294.63	502,905.37
GOBIERNO REGIONAL AUTÓNOMO COSTA CARIBE NORTE	71,919,663.54	71,794,714.63	124,948.91
GOBIERNO REGIONAL AUTÓNOMO COSTA CARIBE SUR	31,500,000.00	31,477,759.01	22,240.99
EMPRESA NACIONAL DE TRANSMISION ELÉCTRICA	1,366,499,641.00	1,365,907,718.07	591,922.93
EMPRESA NICARAGUENSE DE ACUEDUCTOS Y ALCANTARILLADOS SANITARIOS	1,829,309,230.40	1,717,225,347.70	112,083,882.70
EMPRESA PORTUARIA NACIONAL	1,432,614,538.00	1,369,575,997.78	63,038,540.22
ORDENAMIENTO DE LA PROPIEDAD	9,500,000.00	7,188,410.54	2,311,589.46
FONDO DE PREINVERSION	30,019,857.00	22,149,857.56	7,869,999.44
TRANSFERENCIA MUNICIPAL	10,673,152,792.00	10,661,867,328.00	11,285,464.00
ALCALDIA DE MANAGUA	1,637,500,000.00	1,637,017,276.22	482,723.78
GOBIERNO TERRITORIAL INDIGENA DEL ALTO WANGKI Y BOCA Y	4,955,000.00	4,955,000.00	0.00
GOBIERNO TERRITORIAL AWALTARA LUHPIA NANI TASBAYA	1,463,000.00	1,463,000.00	0.00
GOBIERNO TERRITORIAL RAMA - KRIOL	1,463,000.00	1,463,000.00	0.00
GOBIERNO TERRITORIAL WANKI MAYA RIO COCO ABAJO	1,013,000.00	1,013,000.00	0.00
GOBIERNO TERRITORIAL TWAHKA	1,070,000.00	1,070,000.00	0.00



Cuadro No. 10

Gobierno de la República de Nicaragua
Ministerio de Hacienda y Crédito Público

Fecha : 16/2/2026
 Hora : 11:04:33

ASIGNACIONES Y SUBVENCIONES POR TIPO DE GASTO

Ejercicio Presupuestario : 2025

Mes Inicial : Enero

Mes final : Diciembre

Moneda : CÓRDOBA

Descripción	Presupuesto Actualizado	Devengado Acumulado	Saldo por Devengar
	A	B	(A - B)
GOBIERNO TERRITORIAL WANGKI LI AUBRA	1,070,000.00	1,070,000.00	0.00
GOBIERNO TERRITORIAL PRINZU AUHYA UN	1,070,000.00	1,070,000.00	0.00
GOBIERNO TERRITORIAL MAYANGNA SAUNI AS	1,351,000.00	1,351,000.00	0.00
GOBIERNO TERRITORIAL INDIGENA SAUNI BAS (SIKILTA)	844,000.00	844,000.00	0.00
GOBIERNO TERRITORIAL INDIGENA AMASAU (AWASTIGNI)	788,000.00	788,000.00	0.00
GOBIERNO TERRITORIAL INDIGENA TWI-TASBA RAYA	1,070,000.00	1,070,000.00	0.00
GOBIERNO TERRITORIAL INDIGENA LILAMNI	1,182,000.00	1,182,000.00	0.00
GOBIERNO TERRITORIAL INDIGENA PRINZU AWALA	1,070,000.00	1,070,000.00	0.00
GOBIERNO TERRITORIAL INDIGENA CUENCA DE LAGUNA DE PERLAS	1,351,000.00	1,351,000.00	0.00
GOBIERNO TERRITORIAL INDIGENA TAWIRA	901,000.00	901,000.00	0.00
GOBIERNO DE LA NACION SUMU MAYANGNA	1,689,000.00	1,689,000.00	0.00
GOBIERNO TERRITORIAL INDIGENA Y AFRODESCENDIENTE KARATA	1,182,000.00	1,182,000.00	0.00
GOBIERNO TERRITORIAL INDIGENA TWI WAUPASA	957,000.00	957,000.00	0.00
GOBIERNO TERRITORIAL INDIGENA TASBA PRI MATRIZ INDIGENA	1,182,000.00	1,182,000.00	0.00
GOBIERNO TERRITORIAL INDIGENA YAHBRA TWI	844,000.00	844,000.00	0.00
GOBIERNO TERRITORIAL TASBA PAUNI	675,000.00	675,000.00	0.00
GOBIERNO COMUNAL CREOL-BLUEFIELDS	675,000.00	675,000.00	0.00
GOBIERNO TERRITORIAL SAUNI ARUNGKA (MATUMBAK)	1,125,000.00	1,125,000.00	0.00
GOBIERNO COMUNAL WANGKI AWALA KUPIA	563,000.00	563,000.00	0.00
UNIVERSIDADES Y CENTROS DE EDUCACION TECNICA SUPERIOR	631,351,397.00	454,082,722.17	177,268,674.83
FONDO DE VIGILANCIA Y SUPERVISIÓN MINERA	20,179,000.00	20,179,000.00	0.00
FONDO DE DESARROLLO Y PROMOCIÓN MINERA	109,873,000.00	0.00	109,873,000.00
APORTES Y CONTRIBUCIONES A ORGANISMOS INTERNACIONALES	268,521,071.00	268,521,070.00	1.00
Empresa Administradora de Aeropuertos Nacionales e Internacionales	625,709,135.00	548,157,561.51	77,551,573.49
ALCALDIA MUNICIPAL DE LEON	4,500,000.00	4,500,000.00	0.00
VENTANILLA ÚNICA DE COMERCIO EXTERIOR DE NICARAGUA	7,006,000.00	4,578,923.00	2,427,077.00
EMPRESA NICARAGÜENSE DEL GAS	517,240,465.44	450,397,104.93	66,843,360.51



Cuadro No. 10

Gobierno de la República de Nicaragua

Ministerio de Hacienda y Crédito Público

Fecha : 16/2/2026

Hora : 11:04:33

ASIGNACIONES Y SUBVENCIONES POR TIPO DE GASTO

Ejercicio Presupuestario : 2025

Mes Inicial : Enero

Mes final : Diciembre

Moneda : CÓRDOBA

Descripción	Presupuesto Actualizado	Devengado Acumulado	Saldo por Devengar
	A	B	(A - B)
COMISIÓN NACIONAL DE NORMALIZACIÓN TÉCNICA Y CALIDAD	330,000.00	102,706.72	227,293.28
INSTITUTO DE LAS CULTURAS DE PUEBLOS Y JUVENTUDES	25,704,274.00	25,704,274.00	0.00
INSTITUTO NICARAGÜENSE DE TELECOMUNICACIONES Y CORREOS	193,763,936.00	193,763,935.59	0.41
IRTRAMMA -ADQUISICIÓN DE AUTO BUSES MARCA YUTONG	327,659,457.00	327,659,457.00	0.00
Total	51,706,424,886.36	48,907,885,624.91	2,798,539,261.45

Cuadro No. 11

Gobierno de la República de Nicaragua

Fecha : 16/2/2026

Ministerio de Hacienda y Crédito Público

Hora : 10:57:34

ESTRUCTURA FUNCIONAL DEL GASTO POR INSTITUCIÓN

Ejercicio Presupuestario : 2025

Mes Inicial : Enero

MES
Final : Diciembre

Moneda : CÓRDOBA

Descripción	Presupuesto Actualizado	Devengado Acumulado	Saldo por Devengar
	A	B	(A - B)
SERVICIOS PÚBLICOS GENERALES*	45,116,239,500.77	42,309,006,357.99	2,807,233,142.78
Asamblea Nacional	885,755,666.00	860,166,123.06	25,589,542.94
Corte Suprema de Justicia	14,652,220.16	14,641,147.67	11,072.49
Consejo Supremo Electoral	446,085,000.00	446,075,685.26	9,314.74
Contraloría General de la República	309,155,000.00	284,343,283.27	24,811,716.73
Presidencia de la República	641,422,905.67	521,193,269.50	120,229,636.17
Ministerio de Relaciones Exteriores	934,898,000.00	463,613,524.90	471,284,475.10
Ministerio de Hacienda y Crédito Público	730,999,742.42	583,397,242.52	147,602,499.90
Ministerio para la Promoción de Emprendimientos	415,258,364.31	235,830,639.67	179,427,724.64
Ministerio de la Mujer	45,011,000.00	40,051,273.07	4,959,726.93
Ministerio de la Juventud	88,763,250.54	86,875,834.59	1,887,415.95
Procuraduría General de la República	332,050,860.22	282,789,803.21	49,261,057.01
Asignaciones y Subvenciones	2,686,413,507.45	2,402,009,111.04	284,404,396.41
Servicio de la Deuda Pública	37,585,773,984.00	36,088,019,420.23	1,497,754,563.77
DEFENSA	4,423,834,081.00	4,421,636,707.90	2,197,373.10
Ministerio de Defensa	37,224,000.00	35,044,713.35	2,179,286.65
Ejército de Nicaragua	4,386,610,081.00	4,386,591,994.55	18,086.45
ORDEN PÚBLICO Y SEGURIDAD	12,639,119,575.27	12,141,743,403.98	497,376,171.29
Corte Suprema de Justicia	4,128,868,951.84	3,823,224,285.34	305,644,666.50
Ministerio del Interior	2,679,196,933.03	2,558,608,088.88	120,588,844.15
Procuraduría General de la República	260,300,793.23	220,479,377.93	39,821,415.30
Policía Nacional	5,017,818,204.38	5,017,817,416.49	787.89
Asignaciones y Subvenciones	552,934,692.79	521,614,235.34	31,320,457.45
ASUNTOS ECONÓMICOS, COMERCIALES Y LABORALES EN GENERAL	1,875,585,937.41	1,556,148,838.87	319,437,098.54
Presidencia de la República	22,787,132.00	14,535,848.56	8,251,283.44
Ministerio de Hacienda y Crédito Público	133,721,944.76	133,718,679.64	3,265.12
Ministerio de Fomento, Industria y Comercio	228,887,216.00	207,342,731.44	21,544,484.56

Cuadro No. 11

Gobierno de la República de Nicaragua

Fecha : 16/2/2026

Ministerio de Hacienda y Crédito Público

Hora : 10:57:34

ESTRUCTURA FUNCIONAL DEL GASTO POR INSTITUCIÓN

Ejercicio Presupuestario : 2025

Mes Inicial : Enero

MES
Final : Diciembre

Moneda : CÓRDOBA

Descripción	Presupuesto Actualizado	Devengado Acumulado	Saldo por Devengar
	A	B	(A - B)
Ministerio del Trabajo	152,734,500.00	137,041,791.53	15,692,708.47
Ministerio para la Promoción de Emprendimientos	112,843,024.51	19,035,762.32	93,807,262.19
Ministerio de la Juventud	2,854,541.14	2,847,993.84	6,547.30
Procuraduría General de la República	13,493,846.00	7,479,585.89	6,014,260.11
Asignaciones y Subvenciones	1,208,263,733.00	1,034,146,445.65	174,117,287.35
AGRICULTURA, SILVICULTURA, PESCA Y CAZA	1,653,126,584.12	1,490,134,014.39	162,992,569.73
Ministerio de Hacienda y Crédito Público	59,509,693.70	59,140,429.09	369,264.61
Ministerio Agropecuario	617,289,579.00	567,696,305.07	49,593,273.93
Ministerio para la Promoción de Emprendimientos	61,643,015.42	23,245,909.11	38,397,106.31
Asignaciones y Subvenciones	914,684,296.00	840,051,371.12	74,632,924.88
COMBUSTIBLES Y ENERGÍA	2,181,405,335.84	2,057,163,334.29	124,242,001.55
Ministerio de Energía y Minas	647,642,891.24	590,836,173.29	56,806,717.95
Asignaciones y Subvenciones	1,533,762,444.60	1,466,327,161.00	67,435,283.60
MINERÍA, MANUFACTURA Y CONSTRUCCIÓN	364,793,896.37	163,457,956.87	201,335,939.50
Ministerio de Transporte e Infraestructura	23,007,791.61	23,007,789.32	2.29
Ministerio de Energía y Minas	4,096,104.76	3,981,415.41	114,689.35
Asignaciones y Subvenciones	337,690,000.00	136,468,752.14	201,221,247.86
TRANSPORTE Y COMUNICACIONES	26,897,043,571.20	26,606,978,781.31	290,064,789.89
Ministerio de Hacienda y Crédito Público	344,694,531.00	201,510,510.84	143,184,020.16
Ministerio de Transporte e Infraestructura	19,963,960,922.15	19,962,984,273.96	976,648.19
Asignaciones y Subvenciones	6,588,388,118.05	6,442,483,996.51	145,904,121.54
TURISMO Y OTRAS INDUSTRIAS	422,301,058.76	402,074,638.37	20,226,420.39
Ministerio de Fomento, Industria y Comercio	14,973,785.00	12,978,674.33	1,995,110.67
Ministerio para la Promoción de Emprendimientos	4,688,273.76	4,688,273.76	0.00
Asignaciones y Subvenciones	402,639,000.00	384,407,690.28	18,231,309.72

Cuadro No. 11

Gobierno de la República de Nicaragua

Fecha : 16/2/2026

Ministerio de Hacienda y Crédito Público

Hora : 10:57:34

ESTRUCTURA FUNCIONAL DEL GASTO POR INSTITUCIÓN

Ejercicio Presupuestario : 2025

Mes Inicial : Enero

MES
Final : Diciembre

Moneda : CÓRDOBA

Descripción	Presupuesto Actualizado	Devengado Acumulado	Saldo por Devengar
	A	B	(A - B)
PROTECCIÓN DEL MEDIO AMBIENTE	1,011,089,382.76	949,768,547.31	61,320,835.45
Ministerio de Hacienda y Crédito Público	14,247,837.70	14,247,836.15	1.55
Ministerio de Transporte e Infraestructura	10,031,491.22	10,103,694.74	-72,203.52
Ministerio del Ambiente y de los Recursos Naturales	391,989,453.00	361,338,141.26	30,651,311.74
Asignaciones y Subvenciones	594,820,600.84	564,078,875.16	30,741,725.68
VIVIENDA Y SERVICIOS COMUNITARIOS	18,121,751,733.48	17,500,698,707.49	621,053,025.99
Ministerio de Hacienda y Crédito Público	243,157,595.00	151,258,364.87	91,899,230.13
Procuraduría General de la República	84,031,115.55	55,633,515.96	28,397,599.59
Asignaciones y Subvenciones	17,794,563,022.93	17,293,806,826.66	500,756,196.27
SALUD	29,962,563,399.82	29,698,033,407.93	264,529,991.89
Ministerio de Hacienda y Crédito Público	3,315,852,407.42	3,304,498,873.93	11,353,533.49
Ministerio de Salud	26,469,281,855.82	26,216,105,397.42	253,176,458.40
Policía Nacional	134,929,136.58	134,929,136.58	0.00
Ejército de Nicaragua	39,200,000.00	39,200,000.00	0.00
Asignaciones y Subvenciones	3,300,000.00	3,300,000.00	0.00
RECREACIÓN, CULTURA Y RELIGIÓN	2,457,179,224.10	2,329,722,330.39	127,456,893.71
Presidencia de la República	32,533,680.58	28,793,298.40	3,740,382.18
Asignaciones y Subvenciones	2,424,645,543.52	2,300,929,031.99	123,716,511.53
EDUCACIÓN	26,475,337,771.73	24,501,909,906.86	1,973,427,864.87
Ministerio del Interior	42,660,026.97	38,398,298.47	4,261,728.50
Ministerio de Hacienda y Crédito Público	5,216,655.00	5,216,654.48	0.52
Ministerio de Educación	18,522,162,739.03	17,613,302,570.61	908,860,168.42
Ministerio de Salud	20,893,069.18	20,873,608.77	19,460.41
Ministerio de la Juventud	60,047,965.97	60,007,727.23	40,238.74
Policía Nacional	113,606,596.40	113,606,596.40	0.00
Asignaciones y Subvenciones	7,710,750,719.18	6,650,504,450.90	1,060,246,268.28

Cuadro No. 11

Gobierno de la República de Nicaragua

Fecha : 16/2/2026

Ministerio de Hacienda y Crédito Público

Hora : 10:57:34

ESTRUCTURA FUNCIONAL DEL GASTO POR INSTITUCIÓN

Ejercicio Presupuestario : 2025

Mes Inicial : Enero

MES
Final : Diciembre

Moneda : CÓRDOBA

Descripción	Presupuesto Actualizado	Devengado Acumulado	Saldo por Devengar
	A	B	(A - B)
PROTECCIÓN SOCIAL	9,594,477,908.98	9,405,568,705.70	188,909,203.28
Ministerio de la Familia, Adolescencia y Niñez	634,946,808.63	532,851,292.27	102,095,516.36
Ministerio de la Juventud	2,269,242.35	2,262,886.31	6,356.04
Procuraduría General de la República	3,692,650.00	2,696,850.00	995,800.00
Asignaciones y Subvenciones	8,953,569,208.00	8,867,757,677.12	85,811,530.88
Total	183,195,848,961.61	175,534,045,639.65	7,661,803,321.96

*/: Incluye Amortización de la Deuda Pública.



Cuadro No. 12
Gobierno de la República de Nicaragua
Ministerio de Hacienda y Crédito Público

Fecha : 16/2/2026
 Hora : 11:10:30

ESTRUCTURA FUNCIONAL DEL GASTO ASIGNACIONES Y SUBVENCIONES

Ejercicio Presupuestario : 2025

Mes Inicial : Enero

Mes Final : Diciembre

Moneda : CÓRDOBA

Descripción	Presupuesto Actualizado	Devengado Acumulado	Saldo por Devengar
	A	B	(A - B)
SERVICIOS PÚBLICOS GENERALES	2,686,413,507.45	2,402,009,111.04	284,404,396.41
Asignaciones y Subvenciones	2,686,413,507.45	2,402,009,111.04	284,404,396.41
CONSEJO NACIONAL DE PLANIFICACIÓN ECONÓMICA SOCIAL	1,037,000.00	0.00	1,037,000.00
DIRECCION GENERAL DE INGRESOS	805,846,872.00	748,220,445.06	57,626,426.94
DIRECCION GENERAL DE SERVICIOS ADUANEROS	921,289,086.00	754,832,576.70	166,456,509.30
LA GACETA	12,913,000.00	9,841,485.72	3,071,514.28
TRIBUNAL ADUANERO Y TRIBUTARIO ADMINISTRATIVO	35,165,000.00	30,159,369.21	5,005,630.79
COMISION NACIONAL DE REGISTRO Y CONTROL DE SUSTANCIAS TOXICAS	36,301,000.00	33,053,411.82	3,247,588.18
GOBIERNO REGIONAL AUTÓNOMO COSTA CARIBE NORTE	322,259,313.45	311,343,168.97	10,916,144.48
GOBIERNO REGIONAL AUTÓNOMO COSTA CARIBE SUR	213,704,633.00	195,133,695.37	18,570,937.63
ORDENAMIENTO DE LA PROPIEDAD	171,159,000.00	153,487,498.90	17,671,501.10
ALCALDIA DE MANAGUA	67,967,998.00	67,967,998.00	0.00
COMISIONES BANCARIAS	21,337,825.00	20,545,593.57	792,231.43
PARLAMENTO CENTROAMERICANO	77,432,780.00	77,423,867.72	8,912.28
ORDEN PÚBLICO Y SEGURIDAD	552,934,692.79	521,614,235.34	31,320,457.45
Asignaciones y Subvenciones	552,934,692.79	521,614,235.34	31,320,457.45
CONSEJO NACIONAL CONTRA EL CRIMEN ORGANIZADO	6,361,000.00	5,188,178.12	1,172,821.88
UNIDAD DE ANALISIS FINANCIERO	58,293,000.00	56,022,854.77	2,270,145.23
UNIDAD ADMINISTRADORA DE BIENES INCAUTADOS, DECOMISADOS O ABANDONADOS	13,888,000.00	11,085,503.00	2,802,497.00
MINISTERIO PÚBLICO	385,248,000.00	380,889,078.13	4,358,921.87
PROCURADURÍA PARA LA DEFENSA DE LOS DERECHOS HUMANOS	64,173,000.00	43,790,261.99	20,382,738.01
BENEMERITO CUERPO DE BOMBEROS DE MANAGUA	5,904,990.00	5,904,989.98	0.02
ASOCIACION CIVIL DE CUERPO DE BOMBEROS VOLUNTARIOS DE NICARAGUA	2,653,702.00	2,653,702.00	0.00
TRANSFERENCIAS A LAS ASOCIACIONES DE BOMBERO VOLUNTARIOS POR LEY No. 837	13,213,000.79	13,213,000.71	0.08
SUBVENCIONES A CENTROS RELIGIOSOS, CULTURALES, DEPORTIVOS Y ORGANIZACIONES SIN FINES DE LUCRO	3,200,000.00	2,866,666.64	333,333.36



Cuadro No. 12
Gobierno de la República de Nicaragua
Ministerio de Hacienda y Crédito Público

Fecha : 16/2/2026
 Hora : 11:10:30

ESTRUCTURA FUNCIONAL DEL GASTO ASIGNACIONES Y SUBVENCIONES

Ejercicio Presupuestario : 2025

Mes Inicial : Enero

Mes Final : Diciembre

Moneda : CÓRDOBA

Descripción	Presupuesto Actualizado	Devengado Acumulado	Saldo por Devengar
	A	B	(A - B)
ASUNTOS ECONÓMICOS, COMERCIALES Y LABORALES EN GENERAL	1,208,263,733.00	1,034,146,445.65	174,117,287.35
Asignaciones y Subvenciones	1,208,263,733.00	1,034,146,445.65	174,117,287.35
COMISIÓN DE APELACIÓN DEL SERVICIO CIVIL	10,964,000.00	10,144,455.63	819,544.37
COMISIÓN NACIONAL DE MICROFINANZAS	7,619,000.00	7,223,590.34	395,409.66
DIRECCION GENERAL DE SERVICIOS ADUANEROS	98,815,171.00	12,079,719.75	86,735,451.25
INSTITUTO NICARAGUENSE DE ESTUDIOS TERRITORIALES	427,494,532.00	387,854,982.22	39,639,549.78
APORTES Y CONTRIBUCIONES A ORGANISMOS INTERNACIONALES	271,437,870.00	269,954,181.42	1,483,688.58
SECRETARÍA DE INTEGRACIÓN ECONÓMICA CENTROAMERICANA	18,312,150.00	18,312,150.00	0.00
ASOCIACIÓN INSTITUTO NACIONAL PARA LA PROMOCIÓN Y DEFENSA DE LOS DERECHOS DE LOS CONSUMIDORES (INDEC)	310,010.00	310,010.00	0.00
VENTANILLA ÚNICA DE COMERCIO EXTERIOR DE NICARAGUA	77,006,000.00	58,037,134.31	18,968,865.69
PROGRAMA USURA CERO Y PROGRAMA ADELANTE	296,305,000.00	270,230,221.98	26,074,778.02
AGRICULTURA, SILVICULTURA, PESCA Y CAZA	914,684,296.00	840,051,371.12	74,632,924.88
Asignaciones y Subvenciones	914,684,296.00	840,051,371.12	74,632,924.88
FONDO DE DESARROLLO PESQUERO	28,038,468.00	26,076,681.61	1,961,786.39
INSTITUTO NACIONAL DE INFORMACION DE DESARROLLO	205,646,828.00	191,680,794.03	13,966,033.97
INSTITUTO NICARAGUENSE DE LA PESCA Y ACUICULTURA	69,553,000.00	64,674,386.60	4,878,613.40
INSTITUTO DE PROTECCIÓN Y SANIDAD AGROPECUARIA	604,096,000.00	550,269,508.88	53,826,491.12
CONSEJO NACIONAL DEL CAFÉ	7,350,000.00	7,350,000.00	0.00
COMBUSTIBLES Y ENERGÍA	1,533,762,444.60	1,466,327,161.00	67,435,283.60
Asignaciones y Subvenciones	1,533,762,444.60	1,466,327,161.00	67,435,283.60
EMPRESA NACIONAL DE TRANSMISION ELÉCTRICA	842,772,693.00	842,180,770.07	591,922.93
EMPRESA NICARAGUENSE DE ACUEDUCTOS Y ALCANTARILLADOS SANITARIOS	173,749,286.16	173,749,286.00	0.16
EMPRESA NICARAGÜENSE DEL GAS	517,240,465.44	450,397,104.93	66,843,360.51
MINERÍA, MANUFACTURA Y CONSTRUCCIÓN	337,690,000.00	136,468,752.14	201,221,247.86
Asignaciones y Subvenciones	337,690,000.00	136,468,752.14	201,221,247.86
FONDO DE VIGILANCIA Y SUPERVISIÓN MINERA	127,804,000.00	83,788,195.00	44,015,805.00
FONDO DE DESARROLLO Y PROMOCIÓN MINERA	192,163,000.00	38,220,930.50	153,942,069.50

Cuadro No. 12

Gobierno de la República de Nicaragua

Fecha : 16/2/2026

Hora : 11:10:30

Ministerio de Hacienda y Crédito Público

ESTRUCTURA FUNCIONAL DEL GASTO ASIGNACIONES Y SUBVENCIONES

Ejercicio Presupuestario : 2025

Mes Inicial : Enero

Mes Final : Diciembre

Moneda : CÓRDOBA

Descripción	Presupuesto Actualizado	Devengado Acumulado	Saldo por Devengar
	A	B	(A - B)
Empresa Nacional de Exploración y Explotación de Hidrocarburos (ENIH)	17,723,000.00	14,459,626.64	3,263,373.36
TRANSPORTE Y COMUNICACIONES	6,588,388,118.05	6,442,483,996.51	145,904,121.54
Asignaciones y Subvenciones	6,588,388,118.05	6,442,483,996.51	145,904,121.54
AUTORIDAD DE EL GRAN CANAL INTEROCEÁNICO DE NICARAGUA	8,979,000.00	4,247,715.43	4,731,284.57
FONDO DE MANTENIMIENTO VIAL	2,243,177,724.05	2,243,177,724.05	0.00
GOBIERNO REGIONAL AUTÓNOMO COSTA CARIBE NORTE	17,000,000.00	17,000,000.00	0.00
CORREOS DE NICARAGUA	33,070,082.00	33,070,082.00	0.00
EMPRESA NACIONAL DE TRANSMISION ELÉCTRICA	523,726,948.00	523,726,948.00	0.00
EMPRESA PORTUARIA NACIONAL	1,432,614,538.00	1,369,575,997.78	63,038,540.22
FONDO DE PREINVERSION	10,468,000.00	10,368,000.00	100,000.00
ALCALDIA DE MANAGUA	1,499,878,755.00	1,499,396,032.15	482,722.85
Empresa Administradora de Aeropuertos Nacionales e Internacionales	625,709,135.00	548,157,561.51	77,551,573.49
INSTITUTO NICARAGÜENSE DE TELECOMUNICACIONES Y CORREOS	193,763,936.00	193,763,935.59	0.41
TURISMO Y OTRAS INDUSTRIAS	402,639,000.00	384,407,690.28	18,231,309.72
Asignaciones y Subvenciones	402,639,000.00	384,407,690.28	18,231,309.72
INSTITUTO NICARAGUENSE DE TURISMO	394,127,000.00	380,340,417.64	13,786,582.36
COMISIÓN NACIONAL DE NORMALIZACIÓN TÉCNICA Y CALIDAD	8,512,000.00	4,067,272.64	4,444,727.36
PROTECCIÓN DEL MEDIO AMBIENTE	594,820,600.84	564,078,875.16	30,741,725.68
Asignaciones y Subvenciones	594,820,600.84	564,078,875.16	30,741,725.68
AUTORIDAD NACIONAL DEL AGUA	61,175,000.00	52,124,496.13	9,050,503.87
EMPRESA NICARAGUENSE DE ACUEDUCTOS Y ALCANTARILLADOS SANITARIOS	452,290,854.84	438,369,632.96	13,921,221.88
FONDO DE PREINVERSION	11,701,499.00	3,931,500.00	7,769,999.00
ALCALDIA DE MANAGUA	69,653,247.00	69,653,246.07	0.93
VIVIENDA Y SERVICIOS COMUNITARIOS	17,794,563,022.93	17,293,806,826.66	500,756,196.27
Asignaciones y Subvenciones	17,794,563,022.93	17,293,806,826.66	500,756,196.27
COMISION NACIONAL DE DEMARCACIÓN Y TITULACIÓN	16,720,000.00	15,042,698.93	1,677,301.07
INSTITUTO DE LA VIVIENDA URBANA Y RURAL	630,106,248.00	629,596,371.05	509,876.95



Cuadro No. 12
Gobierno de la República de Nicaragua
Ministerio de Hacienda y Crédito Público

Fecha : 16/2/2026
 Hora : 11:10:30

ESTRUCTURA FUNCIONAL DEL GASTO ASIGNACIONES Y SUBVENCIONES

Ejercicio Presupuestario : 2025

Mes Inicial : Enero

Mes Final : Diciembre

Moneda : CÓRDOBA

Descripción	Presupuesto Actualizado	Devengado Acumulado	Saldo por Devengar
	A	B	(A - B)
GOBIERNO REGIONAL AUTÓNOMO COSTA CARIBE NORTE	45,000,000.00	44,875,051.09	124,948.91
GOBIERNO REGIONAL AUTÓNOMO COSTA CARIBE SUR	9,000,000.00	8,999,697.89	302.11
EMPRESA NICARAGUENSE DE ACUEDUCTOS Y ALCANTARILLADOS SANITARIOS	2,230,531,366.93	1,814,440,948.32	416,090,418.61
TRANSF. A LAS ALCALDÍAS Y COMUNID. INDÍGENAS POR RECAUD. DE APROVECHAM. Y SERVICIO FORESTAL	24,515,816.00	6,365,143.62	18,150,672.38
TRANSF. A LAS ALCALDÍAS POR RECAUDACIONES DE EXPLORACIÓN Y EXPLOTACIÓN MINERA	704,014,272.00	704,014,272.00	0.00
TRANSF. A LAS ALCALDIAS Y COMUNIDADES INDIGENAS POR RECAUDACION DE PESCA Y ACUICULTURA	31,268,897.00	24,442,091.99	6,826,805.01
TRANSF. A LAS ALCALDÍAS POR RECAUDACIÓN DEL IMPUESTO SELECTIVO DE CONSUMO (ISC-IMI)	154,011,000.00	149,179,491.07	4,831,508.93
TRANSFERENCIA MUNICIPAL	11,865,871,107.00	11,854,585,643.00	11,285,464.00
ALCALDIA MUNICIPAL DE MATAGALPA	600,000.00	600,000.00	0.00
GOBIERNO TERRITORIAL INDIGENA DEL ALTO WANGKI Y BOCAY	12,243,000.00	12,243,000.00	0.00
GOBIERNO TERRITORIAL AWALTARA LUHPYA NANI TASBAYA	3,616,000.00	3,616,000.00	0.00
GOBIERNO TERRITORIAL RAMA - KRIOL	3,616,000.00	3,616,000.00	0.00
GOBIERNO TERRITORIAL WANKI MAYA RIO COCO ABAJO	2,504,000.00	2,504,000.00	0.00
GOBIERNO TERRITORIAL TWAHKA	2,643,000.00	2,643,000.00	0.00
GOBIERNO TERRITORIAL WANGKI LI AUBRA	2,643,000.00	2,643,000.00	0.00
GOBIERNO TERRITORIAL PRINZU AUHYA UN	2,643,000.00	2,643,000.00	0.00
GOBIERNO TERRITORIAL MAYANGNA SAUNI AS	3,339,000.00	3,339,000.00	0.00
GOBIERNO TERRITORIAL INDIGENA SAUNI BAS (SIKILTA)	2,086,000.00	2,086,000.00	0.00
GOBIERNO TERRITORIAL INDIGENA AMASAU (AWASTIGNI)	1,947,000.00	1,947,000.00	0.00
GOBIERNO TERRITORIAL INDIGENA TWI-TASBA RAYA	2,643,000.00	2,643,000.00	0.00
GOBIERNO TERRITORIAL INDIGENA LILAMNI	2,921,000.00	2,921,000.00	0.00
GOBIERNO TERRITORIAL INDIGENA PRINZU AWALA	2,643,000.00	2,643,000.00	0.00
GOBIERNO TERRITORIAL INDIGENA CUENCA DE LAGUNA DE PERLAS	3,339,000.00	3,339,000.00	0.00
GOBIERNO TERRITORIAL INDIGENA TAWIRA	2,226,000.00	2,226,000.00	0.00
GOBIERNO DE LA NACION SUMU MAYANGNA	4,173,000.00	4,173,000.00	0.00
GOBIERNO TERRITORIAL INDIGENA Y AFRODESCENDIENTE KARATA	2,921,000.00	2,921,000.00	0.00
GOBIERNO TERRITORIAL INDIGENA TWI WAUPASA	2,365,000.00	2,365,000.00	0.00



Cuadro No. 12
Gobierno de la República de Nicaragua
Ministerio de Hacienda y Crédito Público

Fecha : 16/2/2026
 Hora : 11:10:30

ESTRUCTURA FUNCIONAL DEL GASTO ASIGNACIONES Y SUBVENCIONES

Ejercicio Presupuestario : 2025

Mes Inicial : Enero

Mes Final : Diciembre

Moneda : CÓRDOBA

Descripción	Presupuesto Actualizado	Devengado Acumulado	Saldo por Devengar
	A	B	(A - B)
GOBIERNO TERRITORIAL INDIGENA TASBA PRI MATRIZ INDIGENA	2,921,000.00	2,921,000.00	0.00
GOBIERNO TERRITORIAL INDIGENA YAHBRA TWI	2,086,000.00	2,086,000.00	0.00
GOBIERNO TERRITORIAL TASBA PAUNI	1,668,000.00	1,668,000.00	0.00
GOBIERNO COMUNAL CREOL-BLUEFIELDS	1,668,000.00	1,668,000.00	0.00
GOBIERNO TERRITORIAL SAUNI ARUNGKA (MATUMBAK)	2,782,000.00	2,782,000.00	0.00
GOBIERNO COMUNAL WANGKI AWALA KUPIA	1,391,000.00	1,391,000.00	0.00
COOPERATIVAS DE TRANSPORTE URBANO COLECTIVO DEL MUNICIPIO DE MANAGUA Y MUNICIPIO DE CIUDAD SANDINO	540,627,343.00	540,627,342.81	0.19
SUBSIDIO AL CONSUMO DE ENERGÍA, AGUA Y TELEFONÍA PARA JUBILADOS	312,863,000.00	282,786,132.61	30,076,867.39
SUBVENCIONES A CENTROS RELIGIOSOS, CULTURALES, DEPORTIVOS Y ORGANIZACIONES SIN FINES DE LUCRO	3,400,000.00	3,400,000.00	0.00
IRTRAMMA – SUBSIDIO DE TRANSPORTE A NIVEL NACIONAL	1,153,006,973.00	1,141,824,942.28	11,182,030.72
SALUD	3,300,000.00	3,300,000.00	0.00
Asignaciones y Subvenciones	3,300,000.00	3,300,000.00	0.00
SUBVENCIONES A CENTROS RELIGIOSOS, CULTURALES, DEPORTIVOS Y ORGANIZACIONES SIN FINES DE LUCRO	3,300,000.00	3,300,000.00	0.00
RECREACIÓN, CULTURA Y RELIGIÓN	2,424,645,543.52	2,300,929,031.99	123,716,511.53
Asignaciones y Subvenciones	2,424,645,543.52	2,300,929,031.99	123,716,511.53
CONSEJO NACIONAL DEL DEPORTE, LA EDUCACIÓN FÍSICA Y LA RECREACIÓN FÍSICA	781,909,095.00	681,548,548.18	100,360,546.82
CINEMATECA NACIONAL	22,419,000.00	17,470,148.26	4,948,851.74
INSTITUTO NICARAGÜENSE DE DEPORTES	1,360,235,037.52	1,359,791,889.13	443,148.39
RADIO NICARAGUA	24,719,000.00	22,909,160.81	1,809,839.19
TEATRO NACIONAL RUBÉN DARÍO	56,177,000.00	52,644,617.37	3,532,382.63
GOBIERNO REGIONAL AUTÓNOMO COSTA CARIBE SUR	7,000,000.00	6,999,935.88	64.12
FONDO DE PREINVERSION	1,202,057.00	1,202,056.91	0.09
MUSEO ARCHIVO RUBÉN DARÍO	1,511,677.00	1,511,677.00	0.00
ACADEMIA DE GEOGRAFÍA E HISTORIA DE NICARAGUA	2,961,996.00	2,961,996.00	0.00
FORO NICARAGUENSE DE CULTURA	2,092,038.00	2,092,038.00	0.00
ASOCIACIÓN CIENTÍFICA CULTURAL ZOOLOGICO THOMAS BELT	3,870,868.00	3,870,868.00	0.00
MOVIMIENTO INFANTIL LUIS ALFONSO VELASQUEZ FLORES	585,775.00	585,765.00	10.00

Cuadro No. 12

Gobierno de la República de Nicaragua

Fecha : 16/2/2026

Hora : 11:10:30

Ministerio de Hacienda y Crédito Público

ESTRUCTURA FUNCIONAL DEL GASTO ASIGNACIONES Y SUBVENCIONES

Ejercicio Presupuestario : 2025

Mes Inicial : Enero

Mes Final : Diciembre

Moneda : CÓRDOBA

Descripción	Presupuesto Actualizado	Devengado Acumulado	Saldo por Devengar
	A	B	(A - B)
SUBVENCIONES A CENTROS RELIGIOSOS, CULTURALES, DEPORTIVOS Y ORGANIZACIONES SIN FINES DE LUCRO	15,500,000.00	15,250,000.00	250,000.00
ALCALDIA MUNICIPAL DE LEON	14,300,000.00	14,300,000.00	0.00
PARQUE ZOLÓGICO NACIONAL	22,773,000.00	12,525,575.96	10,247,424.04
INSTITUTO DE LAS CULTURAS DE PUEBLOS Y JUVENTUDES	107,389,000.00	105,264,755.49	2,124,244.51
EDUCACIÓN	7,710,750,719.18	6,650,504,450.90	1,060,246,268.28
Asignaciones y Subvenciones	7,710,750,719.18	6,650,504,450.90	1,060,246,268.28
CONSEJO NACIONAL DE EVALUACIÓN Y ACREDITACIÓN DEL SISTEMA EDUCATIVO NACIONAL	9,758,690.00	9,758,689.41	0.59
INSTITUTO NACIONAL TÉCNICO Y TECNOLÓGICO	100,625,524.18	100,440,508.82	185,015.36
UNIVERSIDADES Y CENTROS DE EDUCACION TECNICA SUPERIOR	7,591,823,154.00	6,532,511,908.67	1,059,311,245.33
FUNDACIÓN LA VERDE SONRISA	3,943,351.00	3,943,344.00	7.00
SUBVENCIONES A CENTROS RELIGIOSOS, CULTURALES, DEPORTIVOS Y ORGANIZACIONES SIN FINES DE LUCRO	4,600,000.00	3,850,000.00	750,000.00
PROTECCIÓN SOCIAL	8,953,569,208.00	8,867,757,677.12	85,811,530.88
Asignaciones y Subvenciones	8,953,569,208.00	8,867,757,677.12	85,811,530.88
INSTITUTO CONTRA EL ALCOHOLISMO Y LA DROGADICCIÓN	4,619,000.00	4,270,712.03	348,287.97
INSTITUTO DE LA VIVIENDA URBANA Y RURAL	996,783,723.00	996,387,513.30	396,209.70
SISTEMA NACIONAL PARA LA PREVENCIÓN, MITIGACIÓN Y ATENCIÓN DE DESASTRES	1,039,364,000.00	961,438,986.46	77,925,013.54
FONDO DE PREINVERSIÓN	6,648,301.00	6,648,300.65	0.35
PENSIONES VITALICIAS A EXPRESIDENTES Y EXVICEPRESIDENTES	13,041,051.00	10,376,630.54	2,664,420.46
ASOCIACIÓN NICARAGUA JOVEN	2,953,676.00	1,500,000.00	1,453,676.00
SUBVENCIONES A CENTROS RELIGIOSOS, CULTURALES, DEPORTIVOS Y ORGANIZACIONES SIN FINES DE LUCRO	5,700,000.00	5,600,000.00	100,000.00
APORTE ESTATAL - INSS	2,652,900,000.00	2,652,900,000.00	0.00
PENSIONES ESPECIALES - INSS	103,900,000.00	100,976,077.14	2,923,922.86
APOYO PRESUPUESTARIO INSS	3,800,000,000.00	3,800,000,000.00	0.00
IRTRAMMA -ADQUISICIÓN DE AUTO BUSES MARCA YUTONG	327,659,457.00	327,659,457.00	0.00
Total	51,706,424,886.36	48,907,885,624.91	2,798,539,261.45



Cuadro No. 13
Gobierno de la República de Nicaragua
Ministerio de Hacienda y Crédito Público
CLASIFICACIÓN ECONÓMICA INSTITUCIONAL DEL GASTO (DEVENGADO)

Fecha : 16/2/2026

Hora : 11:41:05

Ejercicio Presupuestario : 2025
Mes Inicial : Enero

Mes Final : Diciembre

GASTO CORRIENTE

Descripción	Remuneraciones	Bienes y Servicios	Intereses	Transferencias y Donaciones Corrientes	Otros Gastos Corrientes	Sub total Gasto Corriente
001 Asamblea Nacional	616,581,207.73	129,232,086.26	0.00	54,196,914.80	0.00	800,010,208.79
002 Corte Suprema de Justicia	2,865,800,563.00	509,506,756.26	0.00	0.00	0.00	3,375,307,319.26
003 Consejo Supremo Electoral	333,332,794.60	62,162,308.66	0.00	0.00	0.00	395,495,103.26
004 Contraloría General de la República	217,942,941.52	49,665,324.03	0.00	9,142,291.94	0.00	276,750,557.49
005 Presidencia de la República	216,877,909.85	103,515,785.78	0.00	210,292,740.44	0.00	530,686,436.07
006 Ministerio del Interior	1,103,094,577.08	1,140,809,076.85	0.00	8,961,870.79	0.00	2,252,865,524.72
007 Ministerio de Relaciones Exteriores	230,956,620.88	220,087,110.53	0.00	12,569,793.49	0.00	463,613,524.90
008 Ministerio de Defensa	26,319,106.02	7,011,861.96	0.00	13,755.27	0.00	33,344,723.25
009 Ministerio de Hacienda y Crédito Público	325,761,472.83	329,471,996.78	0.00	2,094,581,458.58	0.00	2,749,814,928.19
010 Ministerio de Fomento, Industria y Comercio	162,316,753.16	45,973,632.63	0.00	5,744,526.17	0.00	214,034,911.96
011 Ministerio de Educación	12,025,459,729.89	2,685,423,326.62	0.00	1,670,456,731.59	0.00	16,381,339,788.10
012 Ministerio Agropecuario	162,891,790.17	56,077,428.98	0.00	334,509,331.55	0.00	553,478,550.70
013 Ministerio de Transporte e Infraestructura	324,080,917.50	265,420,418.91	0.00	2,373,666.38	0.00	591,875,002.79
014 Ministerio de Salud	10,716,458,774.51	9,798,818,479.05	0.00	1,556,534,313.08	0.00	22,071,811,566.64
015 Ministerio del Trabajo	110,868,050.18	24,031,861.06	0.00	0.00	0.00	134,899,911.24
016 Ministerio del Ambiente y de los Recursos Naturales	214,235,870.10	102,074,361.20	0.00	248,489.61	0.00	316,558,720.91
017 Ministerio de la Familia, Adolescencia y Niñez	266,336,920.77	76,768,678.70	0.00	189,711,692.80	0.00	532,817,292.27

**Cuadro No. 13**

Gobierno de la República de Nicaragua

Ministerio de Hacienda y Crédito Público

CLASIFICACIÓN ECONÓMICA INSTITUCIONAL DEL GASTO (DEVENGADO)

Fecha : 16/2/2026

Hora : 11:41:05

Ejercicio Presupuestario : 2025
Mes Inicial : Enero

Mes Final : Diciembre

GASTO CORRIENTE

Descripción	Remuneraciones	Bienes y Servicios	Intereses	Transferencias y Donaciones Corrientes	Otros Gastos Corrientes	Sub total Gasto Corriente
018 Ministerio de Energía y Minas	101,001,247.65	25,408,332.62	0.00	1,126,649.53	0.00	127,536,229.80
019 Ministerio para la Promoción de Emprendimientos	229,013,197.51	49,434,767.77	0.00	4,301,099.58	0.00	282,749,064.86
020 Ministerio de la Mujer	25,769,112.04	14,282,161.03	0.00	0.00	0.00	40,051,273.07
021 Ministerio de la Juventud	25,719,985.89	24,958,956.08	0.00	101,315,500.00	0.00	151,994,441.97
031 Procuraduría General de la República	160,034,175.16	50,122,472.55	0.00	351,640,373.66	0.00	561,797,021.37
032 Policía Nacional	3,079,641,675.00	1,380,072,998.78	0.00	51,220,668.96	0.00	4,510,935,342.74
033 Ejército de Nicaragua	2,810,744,290.48	1,427,237,596.36	0.00	7,050,336.00	0.00	4,245,032,222.84
097 Asignaciones y Subvenciones	0.00	21,246,218.99	0.00	25,429,592,415.89	0.00	25,450,838,634.88
098 Servicio de la Deuda Pública	0.00	2,442,804,333.20	9,796,381,666.86	0.00	0.00	12,239,186,000.06
TOTAL GASTO CORRIENTE	36,351,239,683.52	21,041,618,331.64	9,796,381,666.86	32,095,584,620.11	0.00	99,284,824,302.13

**Cuadro No. 13**

Gobierno de la República de Nicaragua

Ministerio de Hacienda y Crédito Público

CLASIFICACIÓN ECONÓMICA INSTITUCIONAL DEL GASTO (DEVENGADO)

Fecha : 16/2/2026

Hora : 11:41:05

Ejercicio Presupuestario : 2025
Mes Inicial : Enero

Mes Final : Diciembre

GASTO DE CAPITAL

Descripción	Construcciones	Activos Fijos	Activos no Producidos	Transferencia de capital	Inversión Financiera	Sub Total Gasto de Capital
001 Asamblea Nacional	0.00	60,155,914.27	0.00	0.00	0.00	60,155,914.27
002 Corte Suprema de Justicia	115,191,599.20	347,366,514.55	0.00	0.00	0.00	462,558,113.75
003 Consejo Supremo Electoral	0.00	50,580,582.00	0.00	0.00	0.00	50,580,582.00
004 Contraloría General de la República	0.00	7,592,725.78	0.00	0.00	0.00	7,592,725.78
005 Presidencia de la República	0.00	6,400,183.27	0.00	27,435,797.12	0.00	33,835,980.39
006 Ministerio del Interior	39,256,178.12	304,884,684.51	0.00	0.00	0.00	344,140,862.63
008 Ministerio de Defensa	0.00	1,699,990.10	0.00	0.00	0.00	1,699,990.10
009 Ministerio de Hacienda y Crédito Público	0.00	25,258,962.18	0.00	1,677,914,701.15	0.00	1,703,173,663.33
010 Ministerio de Fomento, Industria y Comercio	0.00	6,286,493.81	0.00	0.00	0.00	6,286,493.81
011 Ministerio de Educación	1,123,971,113.93	107,991,668.58	0.00	0.00	0.00	1,231,962,782.51
012 Ministerio Agropecuario	0.00	13,244,086.58	0.00	973,667.79	0.00	14,217,754.37
013 Ministerio de Transporte e Infraestructura	18,636,605,886.75	491,813,513.15	175,794,883.33	100,006,472.00	0.00	19,404,220,755.23
014 Ministerio de Salud	3,297,354,609.49	829,337,940.19	0.00	38,474,889.87	0.00	4,165,167,439.55
015 Ministerio del Trabajo	0.00	2,141,880.29	0.00	0.00	0.00	2,141,880.29
016 Ministerio del Ambiente y de los Recursos Naturales	22,843,590.89	21,935,829.46	0.00	0.00	0.00	44,779,420.35
017 Ministerio de la Familia, Adolescencia y Niñez	0.00	34,000.00	0.00	0.00	0.00	34,000.00
018 Ministerio de Energía y Minas	454,940,578.25	12,324,299.71	16,480.94	0.00	0.00	467,281,358.90

**Cuadro No. 13**

Gobierno de la República de Nicaragua
Ministerio de Hacienda y Crédito Público

Fecha : 16/2/2026

Hora : 11:41:05

CLASIFICACIÓN ECONÓMICA INSTITUCIONAL DEL GASTO (DEVENGADO)

Ejercicio Presupuestario : 2025
Mes Inicial : Enero

Mes Final : Diciembre

GASTO DE CAPITAL

Descripción	Construcciones	Activos Fijos	Activos no Producidos	Transferencia de capital	Inversión Financiera	Sub Total Gasto de Capital
019 Ministerio para la Promoción de Emprendimientos	0.00	51,520.00	0.00	0.00	0.00	51,520.00
031 Procuraduría General de la República	0.00	1,312,554.25	0.00	5,969,557.37	0.00	7,282,111.62
032 Policía Nacional	282,934,326.00	472,483,480.73	0.00	0.00	0.00	755,417,806.73
033 Ejército de Nicaragua	0.00	180,759,771.71	0.00	0.00	0.00	180,759,771.71
097 Asignaciones y Subvenciones	22,149,857.56	0.00	0.00	23,166,376,062.47	268,521,070.00	23,457,046,990.03
TOTAL GASTO DE CAPITAL	23,995,247,740.19	2,943,656,595.12	175,811,364.27	25,017,151,147.77	268,521,070.00	52,400,387,917.35

DISMINUCION DE PASIVOS

Descripción	Recuperación de Títulos y Valores	Amortización de Préstamos Internos	Amortización de Préstamos Externos	Otras Disminuciones	Sub Total Disminución de Pasivos
098 Servicio de la Deuda Pública	7,686,264,048.32	0.00	15,926,594,730.97	235,974,640.88	23,848,833,420.17
TOTAL DISMINUCION DE PASIVOS	7,686,264,048.32	0.00	15,926,594,730.97	235,974,640.88	23,848,833,420.17
TOTAL GASTO + DISMINUCION DE PASIVOS	175,534,045,639.65				



Cuadro No. 14
Gobierno de la República de Nicaragua
Ministerio de Hacienda y Crédito Público
CLASIFICACIÓN ECONÓMICA DEL GASTO (DEVENGADO)
ASIGNACIONES Y SUBVENCIONES

Fecha : 16/2/2026

Hora : 11:18:29

Ejercicio Presupuestario : 2025
Mes Inicial : Enero

Mes Final : Diciembre

GASTO CORRIENTE

Descripción	Remuneraciones	Bienes y Servicios	Intereses	Transferencias y Donaciones Corrientes	Otros Gastos Corrientes	Sub total Gasto Corriente
097 Asignaciones y Subvenciones	0.00	21,246,218.99	0.00	25,429,592,415.89	0.00	25,450,838,634.88
097011 AUTORIDAD NACIONAL DEL AGUA	0.00	0.00	0.00	52,124,496.13	0.00	52,124,496.13
097012 AUTORIDAD DE EL GRAN CANAL INTEROCEÁNICO DE NICARAGUA	0.00	0.00	0.00	4,247,715.43	0.00	4,247,715.43
097013 COMISIÓN DE APELACIÓN DEL SERVICIO CIVIL	0.00	0.00	0.00	10,144,455.63	0.00	10,144,455.63
097014 COMISION NACIONAL DE DEMARCACIÓN Y TITULACIÓN	0.00	0.00	0.00	15,042,698.93	0.00	15,042,698.93
097015 COMISIÓN NACIONAL DE MICROFINANZAS	0.00	0.00	0.00	7,223,590.34	0.00	7,223,590.34
097016 CONSEJO NACIONAL CONTRA EL CRIMEN ORGANIZADO	0.00	0.00	0.00	5,188,178.12	0.00	5,188,178.12
097017 CONSEJO NACIONAL DE EVALUACIÓN Y ACREDITACIÓN DEL SISTEMA EDUCATIVO NACIONAL	0.00	0.00	0.00	9,758,689.41	0.00	9,758,689.41
097019 CONSEJO NACIONAL DEL DEPORTE, LA EDUCACIÓN FÍSICA Y LA RECREACIÓN FISICA	0.00	0.00	0.00	490,607,273.44	0.00	490,607,273.44
097020 DIRECCION GENERAL DE INGRESOS	0.00	0.00	0.00	683,954,352.52	0.00	683,954,352.52
097021 DIRECCION GENERAL DE SERVICIOS ADUANEROS	0.00	0.00	0.00	564,451,018.58	0.00	564,451,018.58
097023 FONDO DE DESARROLLO PESQUERO	0.00	0.00	0.00	26,076,681.61	0.00	26,076,681.61
097025 FONDO DE MANTENIMIENTO VIAL	0.00	0.00	0.00	2,240,177,724.05	0.00	2,240,177,724.05
097026 CINEMATECA NACIONAL	0.00	0.00	0.00	17,470,148.26	0.00	17,470,148.26
097027 INSTITUTO CONTRA EL ALCOHOLISMO Y LA DROGADICCION	0.00	0.00	0.00	4,270,712.03	0.00	4,270,712.03
097028 INSTITUTO DE LA VIVIENDA URBANA Y RURAL	0.00	0.00	0.00	151,656,413.82	0.00	151,656,413.82
097029 INSTITUTO NACIONAL DE INFORMACION DE DESARROLLO	0.00	0.00	0.00	191,680,794.03	0.00	191,680,794.03
097032 INSTITUTO NACIONAL TÉCNICO Y TECNOLÓGICO	0.00	0.00	0.00	440,508.82	0.00	440,508.82
097035 INSTITUTO NICARAGÜENSE DE DEPORTES	0.00	0.00	0.00	154,286,889.13	0.00	154,286,889.13
097036 INSTITUTO NICARAGUENSE DE ESTUDIOS TERRITORIALES	0.00	0.00	0.00	353,743,458.57	0.00	353,743,458.57
097038 INSTITUTO NICARAGUENSE DE LA PESCA Y ACUICULTURA	0.00	0.00	0.00	64,674,386.60	0.00	64,674,386.60
097039 INSTITUTO DE PROTECCIÓN Y SANIDAD AGROPECUARIA	0.00	0.00	0.00	525,320,485.85	0.00	525,320,485.85



Cuadro No. 14
Gobierno de la República de Nicaragua
Ministerio de Hacienda y Crédito Público
CLASIFICACIÓN ECONÓMICA DEL GASTO (DEVENGADO)
ASIGNACIONES Y SUBVENCIONES

Fecha : 16/2/2026

Hora : 11:18:29

Ejercicio Presupuestario : 2025
Mes Inicial : Enero

Mes Final : Diciembre

GASTO CORRIENTE

Descripción	Remuneraciones	Bienes y Servicios	Intereses	Transferencias y Donaciones Corrientes	Otros Gastos Corrientes	Sub total Gasto Corriente
097040 INSTITUTO NICARAGUENSE DE TURISMO	0.00	0.00	0.00	360,483,688.19	0.00	360,483,688.19
097042 LA GACETA	0.00	0.00	0.00	9,507,882.22	0.00	9,507,882.22
097044 RADIO NICARAGUA	0.00	0.00	0.00	22,909,160.81	0.00	22,909,160.81
097045 SISTEMA NACIONAL PARA LA PREVENCION, MITIGACION Y ATENCION DE DESASTRES	0.00	0.00	0.00	58,613,920.46	0.00	58,613,920.46
097046 TEATRO NACIONAL RUBÉN DARÍO	0.00	0.00	0.00	31,951,810.36	0.00	31,951,810.36
097047 TRIBUNAL ADUANERO Y TRIBUTARIO ADMINISTRATIVO	0.00	0.00	0.00	29,578,706.56	0.00	29,578,706.56
097048 UNIDAD DE ANALISIS FINANCIERO	0.00	0.00	0.00	56,022,854.77	0.00	56,022,854.77
097049 UNIDAD ADMINISTRADORA DE BIENES INCAUTADOS, DECOMISADOS O ABANDONADOS	0.00	0.00	0.00	11,085,503.00	0.00	11,085,503.00
097050 COMISION NACIONAL DE REGISTRO Y CONTROL DE SUSTANCIAS TOXICAS	0.00	0.00	0.00	31,261,117.19	0.00	31,261,117.19
097051 MINISTERIO PÚBLICO	0.00	0.00	0.00	380,889,078.13	0.00	380,889,078.13
097052 PROCURADURÍA PARA LA DEFENSA DE LOS DERECHOS HUMANOS	0.00	0.00	0.00	43,790,261.99	0.00	43,790,261.99
097054 GOBIERNO REGIONAL AUTÓNOMO COSTA CARIBE NORTE	0.00	0.00	0.00	301,423,505.43	0.00	301,423,505.43
097055 GOBIERNO REGIONAL AUTÓNOMO COSTA CARIBE SUR	0.00	0.00	0.00	179,655,570.13	0.00	179,655,570.13
097056 CORREOS DE NICARAGUA	0.00	0.00	0.00	33,070,082.00	0.00	33,070,082.00
097058 EMPRESA NICARAGUENSE DE ACUEDUCTOS Y ALCANTARILLADOS SANITARIOS	0.00	0.00	0.00	709,334,519.58	0.00	709,334,519.58
097062 ORDENAMIENTO DE LA PROPIEDAD	0.00	0.00	0.00	146,299,088.36	0.00	146,299,088.36
097064 TRANSF. A LAS ALCALDÍAS Y COMUNID. INDÍGENAS POR RECAUD. DE APROVECHAM. Y SERVICIO FORESTAL	0.00	0.00	0.00	6,365,143.62	0.00	6,365,143.62
097065 TRANSF. A LAS ALCALDÍAS POR RECAUDACIONES DE EXPLORACIÓN Y EXPLOTACIÓN MINERA	0.00	0.00	0.00	704,014,272.00	0.00	704,014,272.00
097066 TRANSF. A LAS ALCALDIAS Y COMUNIDADES INDIGENAS POR RECAUDACION DE PESCA Y ACUICULTURA	0.00	0.00	0.00	24,442,091.99	0.00	24,442,091.99
097067 TRANSF. A LAS ALCALDÍAS POR RECAUDACIÓN DEL IMPUESTO SELECTIVO DE CONSUMO (ISC-IMI)	0.00	0.00	0.00	149,179,491.07	0.00	149,179,491.07
097068 TRANSFERENCIA MUNICIPAL	0.00	0.00	0.00	1,192,718,315.00	0.00	1,192,718,315.00
097071 ALCALDIA MUNICIPAL DE MATAGALPA	0.00	0.00	0.00	600,000.00	0.00	600,000.00
097073 GOBIERNO TERRITORIAL INDIGENA DEL ALTO WANGKI Y BOCA Y	0.00	0.00	0.00	7,288,000.00	0.00	7,288,000.00



Cuadro No. 14
Gobierno de la República de Nicaragua
Ministerio de Hacienda y Crédito Público
CLASIFICACIÓN ECONÓMICA DEL GASTO (DEVENGADO)
ASIGNACIONES Y SUBVENCIONES

Fecha : 16/2/2026

Hora : 11:18:29

Ejercicio Presupuestario : 2025
Mes Inicial : Enero

Mes Final : Diciembre

GASTO CORRIENTE

Descripción	Remuneraciones	Bienes y Servicios	Intereses	Transferencias y Donaciones Corrientes	Otros Gastos Corrientes	Sub total Gasto Corriente
097074 GOBIERNO TERRITORIAL AWALTARA LUHPA NANI TASBAYA	0.00	0.00	0.00	2,153,000.00	0.00	2,153,000.00
097075 GOBIERNO TERRITORIAL RAMA - KRIOL	0.00	0.00	0.00	2,153,000.00	0.00	2,153,000.00
097076 GOBIERNO TERRITORIAL WANKI MAYA RIO COCO ABAJO	0.00	0.00	0.00	1,491,000.00	0.00	1,491,000.00
097077 GOBIERNO TERRITORIAL TWAHKA	0.00	0.00	0.00	1,573,000.00	0.00	1,573,000.00
097078 GOBIERNO TERRITORIAL WANGKI LI AUBRA	0.00	0.00	0.00	1,573,000.00	0.00	1,573,000.00
097079 GOBIERNO TERRITORIAL PRINZU AUHYA UN	0.00	0.00	0.00	1,573,000.00	0.00	1,573,000.00
097080 GOBIERNO TERRITORIAL MAYANGNA SAUNI AS	0.00	0.00	0.00	1,988,000.00	0.00	1,988,000.00
097081 GOBIERNO TERRITORIAL INDIGENA SAUNI BAS (SIKILTA)	0.00	0.00	0.00	1,242,000.00	0.00	1,242,000.00
097082 GOBIERNO TERRITORIAL INDIGENA AMASAU (AWASTIGNI)	0.00	0.00	0.00	1,159,000.00	0.00	1,159,000.00
097083 GOBIERNO TERRITORIAL INDIGENA TWI-TASBA RAYA	0.00	0.00	0.00	1,573,000.00	0.00	1,573,000.00
097084 GOBIERNO TERRITORIAL INDIGENA LILAMNI	0.00	0.00	0.00	1,739,000.00	0.00	1,739,000.00
097085 GOBIERNO TERRITORIAL INDIGENA PRINZU AWALA	0.00	0.00	0.00	1,573,000.00	0.00	1,573,000.00
097086 GOBIERNO TERRITORIAL INDIGENA CUENCA DE LAGUNA DE PERLAS	0.00	0.00	0.00	1,988,000.00	0.00	1,988,000.00
097087 GOBIERNO TERRITORIAL INDIGENA TAWIRA	0.00	0.00	0.00	1,325,000.00	0.00	1,325,000.00
097088 GOBIERNO DE LA NACION SUMU MAYANGNA	0.00	0.00	0.00	2,484,000.00	0.00	2,484,000.00
097089 GOBIERNO TERRITORIAL INDIGENA Y AFRODESCENDIENTE KARATA	0.00	0.00	0.00	1,739,000.00	0.00	1,739,000.00
097090 GOBIERNO TERRITORIAL INDIGENA TWI WAUPASA	0.00	0.00	0.00	1,408,000.00	0.00	1,408,000.00
097091 GOBIERNO TERRITORIAL INDIGENA TASBA PRI MATRIZ INDIGENA	0.00	0.00	0.00	1,739,000.00	0.00	1,739,000.00
097092 GOBIERNO TERRITORIAL INDIGENA YAHBRA TWI	0.00	0.00	0.00	1,242,000.00	0.00	1,242,000.00
097093 GOBIERNO TERRITORIAL TASBA PAUNI	0.00	0.00	0.00	993,000.00	0.00	993,000.00
097094 GOBIERNO COMUNAL CREOL-BLUEFIELDS	0.00	0.00	0.00	993,000.00	0.00	993,000.00
097095 GOBIERNO TERRITORIAL SAUNI ARUNGKA (MATUMBAK)	0.00	0.00	0.00	1,657,000.00	0.00	1,657,000.00
097096 GOBIERNO COMUNAL WANGKI AWALA KUPIA	0.00	0.00	0.00	828,000.00	0.00	828,000.00



Cuadro No. 14
Gobierno de la República de Nicaragua
Ministerio de Hacienda y Crédito Público
CLASIFICACIÓN ECONÓMICA DEL GASTO (DEVENGADO)
ASIGNACIONES Y SUBVENCIONES

Fecha : 16/2/2026

Hora : 11:18:29

Ejercicio Presupuestario : 2025
Mes Inicial : Enero

Mes Final : Diciembre

GASTO CORRIENTE

Descripción	Remuneraciones	Bienes y Servicios	Intereses	Transferencias y Donaciones Corrientes	Otros Gastos Corrientes	Sub total Gasto Corriente
097097 UNIVERSIDADES Y CENTROS DE EDUCACION TECNICA SUPERIOR	0.00	0.00	0.00	6,078,429,186.50	0.00	6,078,429,186.50
097099 COMISIONES BANCARIAS	0.00	20,545,593.57	0.00	0.00	0.00	20,545,593.57
097101 FONDO DE VIGILANCIA Y SUPERVISIÓN MINERA	0.00	0.00	0.00	63,609,195.00	0.00	63,609,195.00
097102 FONDO DE DESARROLLO Y PROMOCIÓN MINERA	0.00	0.00	0.00	38,220,930.50	0.00	38,220,930.50
097103 APORTES Y CONTRIBUCIONES A ORGANISMOS INTERNACIONALES	0.00	700,625.42	0.00	732,486.00	0.00	1,433,111.42
097600 PENSIONES VITALICIAS A EXPRESIDENTES Y EXVICEPRESIDENTES	0.00	0.00	0.00	10,376,630.54	0.00	10,376,630.54
097601 COOPERATIVAS DE TRANSPORTE URBANO COLECTIVO DEL MUNICIPIO DE MANAGUA Y MUNICIPIO DE CIUDAD SANDINO	0.00	0.00	0.00	540,627,342.81	0.00	540,627,342.81
097602 SUBSIDIO AL CONSUMO DE ENERGÍA, AGUA Y TELEFONÍA PARA JUBILADOS	0.00	0.00	0.00	282,786,132.61	0.00	282,786,132.61
097605 MUSEO ARCHIVO RUBÉN DARÍO	0.00	0.00	0.00	1,511,677.00	0.00	1,511,677.00
097608 ACADEMIA DE GEOGRAFÍA E HISTORIA DE NICARAGUA	0.00	0.00	0.00	2,961,996.00	0.00	2,961,996.00
097609 FORO NICARAGUENSE DE CULTURA	0.00	0.00	0.00	2,092,038.00	0.00	2,092,038.00
097611 ASOCIACIÓN CIENTÍFICA CULTURAL ZOOLOGICO THOMAS BELT	0.00	0.00	0.00	3,870,868.00	0.00	3,870,868.00
097613 BENEMERITO CUERPO DE BOMBEROS DE MANAGUA	0.00	0.00	0.00	5,904,989.98	0.00	5,904,989.98
097614 ASOCIACION CIVIL DE CUERPO DE BOMBEROS VOLUNTARIOS DE NICARAGUA	0.00	0.00	0.00	2,653,702.00	0.00	2,653,702.00
097615 TRANSFERENCIAS A LAS ASOCIACIONES DE BOMBERO VOLUNTARIOS POR LEY No. 837	0.00	0.00	0.00	13,213,000.71	0.00	13,213,000.71
097617 ASOCIACIÓN NICARAGUA JOVEN	0.00	0.00	0.00	1,500,000.00	0.00	1,500,000.00
097618 FUNDACIÓN LA VERDE SONRISA	0.00	0.00	0.00	3,943,344.00	0.00	3,943,344.00
097620 MOVIMIENTO INFANTIL LUIS ALFONSO VELASQUEZ FLORES	0.00	0.00	0.00	585,765.00	0.00	585,765.00
097621 CONSEJO NACIONAL DEL CAFÉ	0.00	0.00	0.00	7,350,000.00	0.00	7,350,000.00
097627 SUBVENCIONES A CENTROS RELIGIOSOS, CULTURALES, DEPORTIVOS Y ORGANIZACIONES SIN FINES DE LUCRO	0.00	0.00	0.00	34,266,666.64	0.00	34,266,666.64
097628 PARLAMENTO CENTROAMERICANO	0.00	0.00	0.00	77,423,867.72	0.00	77,423,867.72
097629 SECRETARÍA DE INTEGRACIÓN ECONÓMICA CENTROAMERICANA	0.00	0.00	0.00	18,312,150.00	0.00	18,312,150.00
097635 APORTE ESTATAL - INSS	0.00	0.00	0.00	2,652,900,000.00	0.00	2,652,900,000.00



Cuadro No. 14
Gobierno de la República de Nicaragua
Ministerio de Hacienda y Crédito Público
**CLASIFICACIÓN ECONÓMICA DEL GASTO (DEVENGADO)
ASIGNACIONES Y SUBVENCIONES**

Fecha : 16/2/2026

Hora : 11:18:29

Ejercicio Presupuestario : 2025

Mes Inicial : Enero

Mes Final : Diciembre

GASTO CORRIENTE

Descripción	Remuneraciones	Bienes y Servicios	Intereses	Transferencias y Donaciones Corrientes	Otros Gastos Corrientes	Sub total Gasto Corriente
097636 PENSIONES ESPECIALES - INSS	0.00	0.00	0.00	100,976,077.14	0.00	100,976,077.14
097637 IRTRAMMA – SUBSIDIO DE TRANSPORTE A NIVEL NACIONAL	0.00	0.00	0.00	1,141,824,942.28	0.00	1,141,824,942.28
097639 Empresa Nacional de Exploración y Explotación de Hidrocarburos (ENIH)	0.00	0.00	0.00	14,459,626.64	0.00	14,459,626.64
097644 ASOCIACIÓN INSTITUTO NACIONAL PARA LA PROMOCIÓN Y DEFENSA DE LOS DERECHOS DE LOS CONSUMIDORES (INDEC)	0.00	0.00	0.00	310,010.00	0.00	310,010.00
097645 ALCALDIA MUNICIPAL DE LEON	0.00	0.00	0.00	9,800,000.00	0.00	9,800,000.00
097646 PARQUE ZOOLOGICO NACIONAL	0.00	0.00	0.00	12,525,575.96	0.00	12,525,575.96
097647 APOYO PRESUPUESTARIO INSS	0.00	0.00	0.00	3,800,000,000.00	0.00	3,800,000,000.00
097648 VENTANILLA ÚNICA DE COMERCIO EXTERIOR DE NICARAGUA	0.00	0.00	0.00	53,458,211.31	0.00	53,458,211.31
097651 COMISIÓN NACIONAL DE NORMALIZACIÓN TÉCNICA Y CALIDAD	0.00	0.00	0.00	3,964,565.92	0.00	3,964,565.92
097652 INSTITUTO DE LAS CULTURAS DE PUEBLOS Y JUVENTUDES	0.00	0.00	0.00	79,560,481.49	0.00	79,560,481.49
097653 PROGRAMA USURA CERO Y PROGRAMA ADELANTE	0.00	0.00	0.00	270,230,221.98	0.00	270,230,221.98
TOTAL GASTO CORRIENTE	0.00	21,246,218.99	0.00	25,429,592,415.89	0.00	25,450,838,634.88



Cuadro No. 14
Gobierno de la República de Nicaragua
Ministerio de Hacienda y Crédito Público
CLASIFICACIÓN ECONÓMICA DEL GASTO (DEVENGADO)
ASIGNACIONES Y SUBVENCIONES

Fecha : 16/2/2026

Hora : 11:18:29

Ejercicio Presupuestario : 2025
Mes Inicial : Enero

Mes Final : Diciembre

GASTO DE CAPITAL

Descripción	Construcciones	Activos Fijos	Activos no Producidos	Transferencia de capital	Inversión Financiera	Sub Total Gasto de Capital
097 Asignaciones y Subvenciones	22,149,857.56	0.00	0.00	23,166,376,062.47	268,521,070.00	23,457,046,990.03
097019 CONSEJO NACIONAL DEL DEPORTE, LA EDUCACIÓN FÍSICA Y LA RECREACIÓN FÍSICA	0.00	0.00	0.00	190,941,274.74	0.00	190,941,274.74
097020 DIRECCION GENERAL DE INGRESOS	0.00	0.00	0.00	64,266,092.54	0.00	64,266,092.54
097021 DIRECCION GENERAL DE SERVICIOS ADUANEROS	0.00	0.00	0.00	202,461,277.87	0.00	202,461,277.87
097025 FONDO DE MANTENIMIENTO VIAL	0.00	0.00	0.00	3,000,000.00	0.00	3,000,000.00
097028 INSTITUTO DE LA VIVIENDA URBANA Y RURAL	0.00	0.00	0.00	1,474,327,470.53	0.00	1,474,327,470.53
097032 INSTITUTO NACIONAL TÉCNICO Y TECNOLÓGICO	0.00	0.00	0.00	100,000,000.00	0.00	100,000,000.00
097035 INSTITUTO NICARAGÜENSE DE DEPORTES	0.00	0.00	0.00	1,205,505,000.00	0.00	1,205,505,000.00
097036 INSTITUTO NICARAGUENSE DE ESTUDIOS TERRITORIALES	0.00	0.00	0.00	34,111,523.65	0.00	34,111,523.65
097039 INSTITUTO DE PROTECCIÓN Y SANIDAD AGROPECUARIA	0.00	0.00	0.00	24,949,023.03	0.00	24,949,023.03
097040 INSTITUTO NICARAGUENSE DE TURISMO	0.00	0.00	0.00	19,856,729.45	0.00	19,856,729.45
097042 LA GACETA	0.00	0.00	0.00	333,603.50	0.00	333,603.50
097045 SISTEMA NACIONAL PARA LA PREVENCION, MITIGACION Y ATENCION DE DESASTRES	0.00	0.00	0.00	902,825,066.00	0.00	902,825,066.00
097046 TEATRO NACIONAL RUBÉN DARÍO	0.00	0.00	0.00	20,692,807.01	0.00	20,692,807.01
097047 TRIBUNAL ADUANERO Y TRIBUTARIO ADMINISTRATIVO	0.00	0.00	0.00	580,662.65	0.00	580,662.65
097050 COMISION NACIONAL DE REGISTRO Y CONTROL DE SUSTANCIAS TOXICAS	0.00	0.00	0.00	1,792,294.63	0.00	1,792,294.63
097054 GOBIERNO REGIONAL AUTÓNOMO COSTA CARIBE NORTE	0.00	0.00	0.00	71,794,714.63	0.00	71,794,714.63
097055 GOBIERNO REGIONAL AUTÓNOMO COSTA CARIBE SUR	0.00	0.00	0.00	31,477,759.01	0.00	31,477,759.01
097057 EMPRESA NACIONAL DE TRANSMISION ELÉCTRICA	0.00	0.00	0.00	1,365,907,718.07	0.00	1,365,907,718.07
097058 EMPRESA NICARAGUENSE DE ACUEDUCTOS Y ALCANTARILLADOS SANITARIOS	0.00	0.00	0.00	1,717,225,347.70	0.00	1,717,225,347.70
097060 EMPRESA PORTUARIA NACIONAL	0.00	0.00	0.00	1,369,575,997.78	0.00	1,369,575,997.78
097062 ORDENAMIENTO DE LA PROPIEDAD	0.00	0.00	0.00	7,188,410.54	0.00	7,188,410.54
097063 FONDO DE PREINVERSION	22,149,857.56	0.00	0.00	0.00	0.00	22,149,857.56



Cuadro No. 14
Gobierno de la República de Nicaragua
Ministerio de Hacienda y Crédito Público
CLASIFICACIÓN ECONÓMICA DEL GASTO (DEVENGADO)
ASIGNACIONES Y SUBVENCIONES

Fecha : 16/2/2026

Hora : 11:18:29

Ejercicio Presupuestario : 2025
Mes Inicial : Enero

Mes Final : Diciembre

GASTO DE CAPITAL

Descripción	Construcciones	Activos Fijos	Activos no Producidos	Transferencia de capital	Inversión Financiera	Sub Total Gasto de Capital
097068 TRANSFERENCIA MUNICIPAL	0.00	0.00	0.00	10,661,867,328.00	0.00	10,661,867,328.00
097070 ALCALDIA DE MANAGUA	0.00	0.00	0.00	1,637,017,276.22	0.00	1,637,017,276.22
097073 GOBIERNO TERRITORIAL INDIGENA DEL ALTO WANGKI Y BOCA Y	0.00	0.00	0.00	4,955,000.00	0.00	4,955,000.00
097074 GOBIERNO TERRITORIAL AWALTARA LUHPIA NANI TASBAYA	0.00	0.00	0.00	1,463,000.00	0.00	1,463,000.00
097075 GOBIERNO TERRITORIAL RAMA - KRIOL	0.00	0.00	0.00	1,463,000.00	0.00	1,463,000.00
097076 GOBIERNO TERRITORIAL WANKI MAYA RIO COCO ABAJO	0.00	0.00	0.00	1,013,000.00	0.00	1,013,000.00
097077 GOBIERNO TERRITORIAL TWAHKA	0.00	0.00	0.00	1,070,000.00	0.00	1,070,000.00
097078 GOBIERNO TERRITORIAL WANGKI LI AUBRA	0.00	0.00	0.00	1,070,000.00	0.00	1,070,000.00
097079 GOBIERNO TERRITORIAL PRINZU AUHYA UN	0.00	0.00	0.00	1,070,000.00	0.00	1,070,000.00
097080 GOBIERNO TERRITORIAL MAYANGNA SAUNI AS	0.00	0.00	0.00	1,351,000.00	0.00	1,351,000.00
097081 GOBIERNO TERRITORIAL INDIGENA SAUNI BAS (SIKILTA)	0.00	0.00	0.00	844,000.00	0.00	844,000.00
097082 GOBIERNO TERRITORIAL INDIGENA AMASAU (AWASTIGNI)	0.00	0.00	0.00	788,000.00	0.00	788,000.00
097083 GOBIERNO TERRITORIAL INDIGENA TWI-TASBA RAYA	0.00	0.00	0.00	1,070,000.00	0.00	1,070,000.00
097084 GOBIERNO TERRITORIAL INDIGENA LILAMNI	0.00	0.00	0.00	1,182,000.00	0.00	1,182,000.00
097085 GOBIERNO TERRITORIAL INDIGENA PRINZU AWALA	0.00	0.00	0.00	1,070,000.00	0.00	1,070,000.00
097086 GOBIERNO TERRITORIAL INDIGENA CUENCA DE LAGUNA DE PERLAS	0.00	0.00	0.00	1,351,000.00	0.00	1,351,000.00
097087 GOBIERNO TERRITORIAL INDIGENA TAWIRA	0.00	0.00	0.00	901,000.00	0.00	901,000.00
097088 GOBIERNO DE LA NACION SUMU MAYANGNA	0.00	0.00	0.00	1,689,000.00	0.00	1,689,000.00
097089 GOBIERNO TERRITORIAL INDIGENA Y AFRODESCENDIENTE KARATA	0.00	0.00	0.00	1,182,000.00	0.00	1,182,000.00
097090 GOBIERNO TERRITORIAL INDIGENA TWI WAUPASA	0.00	0.00	0.00	957,000.00	0.00	957,000.00
097091 GOBIERNO TERRITORIAL INDIGENA TASBA PRI MATRIZ INDIGENA	0.00	0.00	0.00	1,182,000.00	0.00	1,182,000.00
097092 GOBIERNO TERRITORIAL INDIGENA YAHBRA TWI	0.00	0.00	0.00	844,000.00	0.00	844,000.00
097093 GOBIERNO TERRITORIAL TASBA PAUNI	0.00	0.00	0.00	675,000.00	0.00	675,000.00



Cuadro No. 14
Gobierno de la República de Nicaragua
Ministerio de Hacienda y Crédito Público
CLASIFICACIÓN ECONÓMICA DEL GASTO (DEVENGADO)
ASIGNACIONES Y SUBVENCIONES

Fecha : 16/2/2026

Hora : 11:18:29

Ejercicio Presupuestario : 2025
Mes Inicial : Enero

Mes Final : Diciembre

GASTO DE CAPITAL

Descripción	Construcciones	Activos Fijos	Activos no Producidos	Transferencia de capital	Inversión Financiera	Sub Total Gasto de Capital
097094 GOBIERNO COMUNAL CREOL-BLUEFIELDS	0.00	0.00	0.00	675,000.00	0.00	675,000.00
097095 GOBIERNO TERRITORIAL SAUNI ARUNGKA (MATUMBAK)	0.00	0.00	0.00	1,125,000.00	0.00	1,125,000.00
097096 GOBIERNO COMUNAL WANGKI AWALA KUPIA	0.00	0.00	0.00	563,000.00	0.00	563,000.00
097097 UNIVERSIDADES Y CENTROS DE EDUCACION TECNICA SUPERIOR	0.00	0.00	0.00	454,082,722.17	0.00	454,082,722.17
097101 FONDO DE VIGILANCIA Y SUPERVISIÓN MINERA	0.00	0.00	0.00	20,179,000.00	0.00	20,179,000.00
097103 APORTES Y CONTRIBUCIONES A ORGANISMOS INTERNACIONALES	0.00	0.00	0.00	0.00	268,521,070.00	268,521,070.00
097638 Empresa Administradora de Aeropuertos Nacionales e Internacionales	0.00	0.00	0.00	548,157,561.51	0.00	548,157,561.51
097645 ALCALDIA MUNICIPAL DE LEON	0.00	0.00	0.00	4,500,000.00	0.00	4,500,000.00
097648 VENTANILLA ÚNICA DE COMERCIO EXTERIOR DE NICARAGUA	0.00	0.00	0.00	4,578,923.00	0.00	4,578,923.00
097650 EMPRESA NICARAGÜENSE DEL GAS	0.00	0.00	0.00	450,397,104.93	0.00	450,397,104.93
097651 COMISIÓN NACIONAL DE NORMALIZACIÓN TÉCNICA Y CALIDAD	0.00	0.00	0.00	102,706.72	0.00	102,706.72
097652 INSTITUTO DE LAS CULTURAS DE PUEBLOS Y JUVENTUDES	0.00	0.00	0.00	25,704,274.00	0.00	25,704,274.00
097654 INSTITUTO NICARAGÜENSE DE TELECOMUNICACIONES Y CORREOS	0.00	0.00	0.00	193,763,935.59	0.00	193,763,935.59
097655 IRTRAMMA -ADQUISICIÓN DE AUTO BUSES MARCA YUTONG	0.00	0.00	0.00	327,659,457.00	0.00	327,659,457.00
TOTAL GASTO DE CAPITAL	22,149,857.56	0.00	0.00	23,166,376,062.47	268,521,070.00	23,457,046,990.03
TOTAL GASTO + DISMINUCION DE PASIVOS	48,907,885,624.91					

Cuadro No. 15

Gobierno de la República de Nicaragua

Fecha : 16/2/2026

Ministerio de Hacienda y Crédito Público

Hora : 11:45:03

PRESUPUESTO DEVENGADO POR INSTITUCIÓN Y FUENTE DE FINANCIAMIENTO

Ejercicio fiscal : 2025

Mes inicial : Enero

Mes Final : Diciembre

Moneda : CÓRDOBA

Descripción	Rentas del Tesoro	Rentas del Tesoro Alivio de Deuda	Rentas con Destino Especifico	Prestamos externos	Donaciones externas	Total
001 Asamblea Nacional	853,422,473.21	0.00	6,743,649.85	0.00	0.00	860,166,123.06
002 Corte Suprema de Justicia	3,837,865,433.01	0.00	0.00	0.00	0.00	3,837,865,433.01
003 Consejo Supremo Electoral	446,075,685.26	0.00	0.00	0.00	0.00	446,075,685.26
004 Contraloría General de la República	284,343,283.27	0.00	0.00	0.00	0.00	284,343,283.27
005 Presidencia de la República	508,730,566.42	0.00	54,630,000.00	0.00	1,161,850.04	564,522,416.46
006 Ministerio del Interior	1,705,167,485.19	0.00	890,589,722.14	0.00	1,249,180.02	2,597,006,387.35
007 Ministerio de Relaciones Exteriores	461,542,524.90	0.00	0.00	0.00	2,071,000.00	463,613,524.90
008 Ministerio de Defensa	35,044,713.35	0.00	0.00	0.00	0.00	35,044,713.35
009 Ministerio de Hacienda y Crédito Público	589,452,423.91	0.00	1,320,461.80	3,862,215,705.81	0.00	4,452,988,591.52
010 Ministerio de Fomento, Industria y Comercio	158,563,363.04	0.00	61,758,042.73	0.00	0.00	220,321,405.77
011 Ministerio de Educación	16,712,410,334.99	366,200,000.00	0.00	0.00	534,692,235.62	17,613,302,570.61
012 Ministerio Agropecuario	544,567,247.69	0.00	23,129,057.38	0.00	0.00	567,696,305.07
013 Ministerio de Transporte e Infraestructura	8,293,598,757.21	0.00	126,791,727.61	11,575,705,273.20	0.00	19,996,095,758.02
014 Ministerio de Salud	22,412,974,406.19	2,411,729,812.59	513,864,598.84	869,505,721.78	28,904,466.79	26,236,979,006.19
015 Ministerio del Trabajo	124,981,077.62	0.00	12,060,713.91	0.00	0.00	137,041,791.53
016 Ministerio del Ambiente y de los Recursos Naturales	294,304,317.06	0.00	53,744,847.94	0.00	13,288,976.26	361,338,141.26
017 Ministerio de la Familia, Adolescencia y Niñez	402,353,348.64	0.00	124,556,135.00	0.00	5,941,808.63	532,851,292.27

Cuadro No. 15

Gobierno de la República de Nicaragua

Fecha : 16/2/2026

Ministerio de Hacienda y Crédito Público

Hora : 11:45:03

PRESUPUESTO DEVENGADO POR INSTITUCIÓN Y FUENTE DE FINANCIAMIENTO

Ejercicio fiscal : 2025

Mes inicial : Enero

Mes Final : Diciembre

Moneda : CÓRDOBA

Descripción	Rentas del Tesoro	Rentas del Tesoro Alivio de Deuda	Rentas con Destino Especifico	Prestamos externos	Donaciones externas	Total
018 Ministerio de Energía y Minas	322,099,330.89	0.00	5,592,608.81	267,125,649.00	0.00	594,817,588.70
019 Ministerio para la Promoción de Emprendimientos	266,474,248.59	0.00	1,451,160.80	14,875,175.47	0.00	282,800,584.86
020 Ministerio de la Mujer	40,051,273.07	0.00	0.00	0.00	0.00	40,051,273.07
021 Ministerio de la Juventud	151,994,441.97	0.00	0.00	0.00	0.00	151,994,441.97
031 Procuraduría General de la República	569,079,132.99	0.00	0.00	0.00	0.00	569,079,132.99
032 Policía Nacional	4,858,051,396.11	0.00	408,301,753.36	0.00	0.00	5,266,353,149.47
033 Ejército de Nicaragua	4,425,791,994.55	0.00	0.00	0.00	0.00	4,425,791,994.55
097 Asignaciones y Subvenciones	39,904,709,764.90	329,968,353.99	4,619,021,654.77	4,025,118,395.05	29,067,456.20	48,907,885,624.91
098 Servicio de la Deuda Pública	35,840,919,779.48	0.00	0.00	241,440,761.54	5,658,879.21	36,088,019,420.23
Total	144,044,568,803.51	3,107,898,166.58	6,903,556,134.94	20,855,986,681.85	622,035,852.77	175,534,045,639.65



Cuadro No. 16

Gobierno de la República de Nicaragua

Fecha : 16/2/2026

Ministerio de Hacienda y Crédito Público

Hora : 11:13:21

ASIGNACIONES Y SUBVENCIONES POR PROGRAMAS Y FUENTE DE FINANCIAMIENTO

Ejercicio fiscal : 2025
Mes inicial : Enero
Moneda : CÓRDOBA

Mes Final : Diciembre

Descripción	Rentas del Tesoro	Rentas del Tesoro Alivio de Deuda	Rentas con Destino Especifico	Prestamos externos	Donaciones externas	Total
097 Asignaciones y Subvenciones	39,904,709,764.90	329,968,353.99	4,619,021,654.77	4,025,118,395.05	29,067,456.20	48,907,885,624.91
097011 AUTORIDAD NACIONAL DEL AGUA	52,124,496.13	0.00	0.00	0.00	0.00	52,124,496.13
097012 AUTORIDAD DE EL GRAN CANAL INTEROCEANICO DE NICARAGUA	4,247,715.43	0.00	0.00	0.00	0.00	4,247,715.43
097013 COMISIÓN DE APELACIÓN DEL SERVICIO CIVIL	10,144,455.63	0.00	0.00	0.00	0.00	10,144,455.63
097014 COMISION NACIONAL DE DEMARCACIÓN Y TITULACIÓN	15,042,698.93	0.00	0.00	0.00	0.00	15,042,698.93
097015 COMISIÓN NACIONAL DE MICROFINANZAS	7,223,590.34	0.00	0.00	0.00	0.00	7,223,590.34
097016 CONSEJO NACIONAL CONTRA EL CRIMEN ORGANIZADO	5,188,178.12	0.00	0.00	0.00	0.00	5,188,178.12
097017 CONSEJO NACIONAL DE EVALUACIÓN Y ACREDITACIÓN DEL SISTEMA EDUCATIVO NACIONAL	9,758,689.41	0.00	0.00	0.00	0.00	9,758,689.41
097019 CONSEJO NACIONAL DEL DEPORTE, LA EDUCACIÓN FÍSICA Y LA RECREACIÓN FISICA	585,734,903.18	0.00	95,813,645.00	0.00	0.00	681,548,548.18
097020 DIRECCION GENERAL DE INGRESOS	748,220,445.06	0.00	0.00	0.00	0.00	748,220,445.06
097021 DIRECCION GENERAL DE SERVICIOS ADUANEROS	548,621,157.28	0.00	218,291,139.17	0.00	0.00	766,912,296.45
097023 FONDO DE DESARROLLO PESQUERO	0.00	0.00	26,076,681.61	0.00	0.00	26,076,681.61
097025 FONDO DE MANTENIMIENTO VIAL	0.00	0.00	2,243,177,724.05	0.00	0.00	2,243,177,724.05
097026 CINEMATECA NACIONAL	17,470,148.26	0.00	0.00	0.00	0.00	17,470,148.26
097027 INSTITUTO CONTRA EL ALCOHOLISMO Y LA DROGADICCION	4,270,712.03	0.00	0.00	0.00	0.00	4,270,712.03
097028 INSTITUTO DE LA VIVIENDA URBANA Y RURAL	294,813,662.57	0.00	13,023,370.73	1,318,146,851.05	0.00	1,625,983,884.35
097029 INSTITUTO NACIONAL DE INFORMACION DE DESARROLLO	191,636,845.03	0.00	43,949.00	0.00	0.00	191,680,794.03
097032 INSTITUTO NACIONAL TÉCNICO Y TECNOLÓGICO	100,000,000.00	0.00	0.00	0.00	440,508.82	100,440,508.82



Cuadro No. 16

Gobierno de la República de Nicaragua

Ministerio de Hacienda y Crédito Público

Fecha : 16/2/2026

Hora : 11:13:21

ASIGNACIONES Y SUBVENCIONES POR PROGRAMAS Y FUENTE DE FINANCIAMIENTO

Ejercicio fiscal : 2025
Mes inicial : Enero
Moneda : CÓRDOBA

Mes Final : Diciembre

Descripción	Rentas del Tesoro	Rentas del Tesoro Alivio de Deuda	Rentas con Destino Especifico	Prestamos externos	Donaciones externas	Total
097035 INSTITUTO NICARAGÜENSE DE DEPORTES	1,357,308,557.61	0.00	2,483,331.52	0.00	0.00	1,359,791,889.13
097036 INSTITUTO NICARAGUENSE DE ESTUDIOS TERRITORIALES	201,091,258.84	0.00	186,685,153.78	0.00	78,569.60	387,854,982.22
097038 INSTITUTO NICARAGUENSE DE LA PESCA Y ACUICULTURA	64,674,386.60	0.00	0.00	0.00	0.00	64,674,386.60
097039 INSTITUTO DE PROTECCIÓN Y SANIDAD AGROPECUARIA	0.00	0.00	550,269,508.88	0.00	0.00	550,269,508.88
097040 INSTITUTO NICARAGUENSE DE TURISMO	359,013,125.61	0.00	21,327,292.03	0.00	0.00	380,340,417.64
097042 LA GACETA	9,841,485.72	0.00	0.00	0.00	0.00	9,841,485.72
097044 RADIO NICARAGUA	22,909,160.81	0.00	0.00	0.00	0.00	22,909,160.81
097045 SISTEMA NACIONAL PARA LA PREVENCIÓN, MITIGACION Y ATENCION DE DESASTRES	63,091,635.46	0.00	0.00	898,347,351.00	0.00	961,438,986.46
097046 TEATRO NACIONAL RUBÉN DARÍO	52,644,617.37	0.00	0.00	0.00	0.00	52,644,617.37
097047 TRIBUNAL ADUANERO Y TRIBUTARIO ADMINISTRATIVO	30,159,369.21	0.00	0.00	0.00	0.00	30,159,369.21
097048 UNIDAD DE ANALISIS FINANCIERO	56,022,854.77	0.00	0.00	0.00	0.00	56,022,854.77
097049 UNIDAD ADMINISTRADORA DE BIENES INCAUTADOS, DECOMISADOS O ABANDONADOS	11,085,503.00	0.00	0.00	0.00	0.00	11,085,503.00
097050 COMISION NACIONAL DE REGISTRO Y CONTROL DE SUSTANCIAS TOXICAS	21,115,433.61	0.00	11,937,978.21	0.00	0.00	33,053,411.82
097051 MINISTERIO PÚBLICO	380,889,078.13	0.00	0.00	0.00	0.00	380,889,078.13
097052 PROCURADURIA PARA LA DEFENSA DE LOS DERECHOS HUMANOS	43,790,261.99	0.00	0.00	0.00	0.00	43,790,261.99
097054 GOBIERNO REGIONAL AUTÓNOMO COSTA CARIBE NORTE	205,148,130.43	0.00	168,070,089.63	0.00	0.00	373,218,220.06
097055 GOBIERNO REGIONAL AUTÓNOMO COSTA CARIBE SUR	206,571,797.18	0.00	4,561,531.96	0.00	0.00	211,133,329.14
097056 CORREOS DE NICARAGUA	33,070,082.00	0.00	0.00	0.00	0.00	33,070,082.00



Cuadro No. 16

Gobierno de la República de Nicaragua

Ministerio de Hacienda y Crédito Público

Fecha : 16/2/2026

Hora : 11:13:21

ASIGNACIONES Y SUBVENCIONES POR PROGRAMAS Y FUENTE DE FINANCIAMIENTO

Ejercicio fiscal : 2025
Mes inicial : Enero
Moneda : CÓRDOBA

Mes Final : Diciembre

Descripción	Rentas del Tesoro	Rentas del Tesoro Alivio de Deuda	Rentas con Destino Específico	Prestamos externos	Donaciones externas	Total
097057 EMPRESA NACIONAL DE TRANSMISION ELÉCTRICA	816,415,486.07	0.00	0.00	549,492,232.00	0.00	1,365,907,718.07
097058 EMPRESA NICARAGUENSE DE ACUEDUCTOS Y ALCANTARILLADOS SANITARIOS	1,669,358,528.68	0.00	0.00	728,652,960.82	28,548,377.78	2,426,559,867.28
097060 EMPRESA PORTUARIA NACIONAL	1,369,575,997.78	0.00	0.00	0.00	0.00	1,369,575,997.78
097062 ORDENAMIENTO DE LA PROPIEDAD	153,487,498.90	0.00	0.00	0.00	0.00	153,487,498.90
097063 FONDO DE PREINVERSION	22,149,857.56	0.00	0.00	0.00	0.00	22,149,857.56
097064 TRANSF. A LAS ALCALDÍAS Y COMUNID. INDIGENAS POR RECAUD. DE APROVECHAM. Y SERVICIO FORESTAL	0.00	0.00	6,365,143.62	0.00	0.00	6,365,143.62
097065 TRANSF. A LAS ALCALDÍAS POR RECAUDACIONES DE EXPLORACIÓN Y EXPLOTACIÓN MINERA	0.00	0.00	704,014,272.00	0.00	0.00	704,014,272.00
097066 TRANSF. A LAS ALCALDÍAS Y COMUNIDADES INDIGENAS POR RECAUDACION DE PESCA Y ACUICULTURA	0.00	0.00	24,442,091.99	0.00	0.00	24,442,091.99
097067 TRANSF. A LAS ALCALDÍAS POR RECAUDACIÓN DEL IMPUESTO SELECTIVO DE CONSUMO (ISC-IMI)	0.00	0.00	149,179,491.07	0.00	0.00	149,179,491.07
097068 TRANSFERENCIA MUNICIPAL	11,854,585,643.00	0.00	0.00	0.00	0.00	11,854,585,643.00
097070 ALCALDIA DE MANAGUA	1,637,017,276.22	0.00	0.00	0.00	0.00	1,637,017,276.22
097071 ALCALDIA MUNICIPAL DE MATAGALPA	600,000.00	0.00	0.00	0.00	0.00	600,000.00
097073 GOBIERNO TERRITORIAL INDIGENA DEL ALTO WANGKI Y BOCA Y	12,243,000.00	0.00	0.00	0.00	0.00	12,243,000.00
097074 GOBIERNO TERRITORIAL AWALTARA LUHPA NANI TASBAYA	3,616,000.00	0.00	0.00	0.00	0.00	3,616,000.00
097075 GOBIERNO TERRITORIAL RAMA - KRIOL	3,616,000.00	0.00	0.00	0.00	0.00	3,616,000.00
097076 GOBIERNO TERRITORIAL WANKI MAYA RIO COCO ABAJO	2,504,000.00	0.00	0.00	0.00	0.00	2,504,000.00
097077 GOBIERNO TERRITORIAL TWAHKA	2,643,000.00	0.00	0.00	0.00	0.00	2,643,000.00
097078 GOBIERNO TERRITORIAL WANGKI LI AUBRA	2,643,000.00	0.00	0.00	0.00	0.00	2,643,000.00



Cuadro No. 16
Gobierno de la República de Nicaragua
Ministerio de Hacienda y Crédito Público

Fecha : 16/2/2026
Hora : 11:13:21

ASIGNACIONES Y SUBVENCIONES POR PROGRAMAS Y FUENTE DE FINANCIAMIENTO

Ejercicio fiscal : 2025
Mes inicial : Enero
Moneda : CÓRDOBA

Mes Final : Diciembre

Descripción	Rentas del Tesoro	Rentas del Tesoro Alivio de Deuda	Rentas con Destino Específico	Prestamos externos	Donaciones externas	Total
097079 GOBIERNO TERRITORIAL PRINZU AUHYA UN	2,643,000.00	0.00	0.00	0.00	0.00	2,643,000.00
097080 GOBIERNO TERRITORIAL MAYANGNA SAUNI AS	3,339,000.00	0.00	0.00	0.00	0.00	3,339,000.00
097081 GOBIERNO TERRITORIAL INDIGENA SAUNI BAS (SIKILTA)	2,086,000.00	0.00	0.00	0.00	0.00	2,086,000.00
097082 GOBIERNO TERRITORIAL INDIGENA AMASAU (AWASTIGNI)	1,947,000.00	0.00	0.00	0.00	0.00	1,947,000.00
097083 GOBIERNO TERRITORIAL INDIGENA TWI-TASBA RAYA	2,643,000.00	0.00	0.00	0.00	0.00	2,643,000.00
097084 GOBIERNO TERRITORIAL INDIGENA LILAMNI	2,921,000.00	0.00	0.00	0.00	0.00	2,921,000.00
097085 GOBIERNO TERRITORIAL INDIGENA PRINZU AWALA	2,643,000.00	0.00	0.00	0.00	0.00	2,643,000.00
097086 GOBIERNO TERRITORIAL INDIGENA CUENCA DE LAGUNA DE PERLAS	3,339,000.00	0.00	0.00	0.00	0.00	3,339,000.00
097087 GOBIERNO TERRITORIAL INDIGENA TAWIRA	2,226,000.00	0.00	0.00	0.00	0.00	2,226,000.00
097088 GOBIERNO DE LA NACION SUMU MAYANGNA	4,173,000.00	0.00	0.00	0.00	0.00	4,173,000.00
097089 GOBIERNO TERRITORIAL INDIGENA Y AFRODESCENDIENTE KARATA	2,921,000.00	0.00	0.00	0.00	0.00	2,921,000.00
097090 GOBIERNO TERRITORIAL INDIGENA TWI WAUPASA	2,365,000.00	0.00	0.00	0.00	0.00	2,365,000.00
097091 GOBIERNO TERRITORIAL INDIGENA TASBA PRI MATRIZ INDIGENA	2,921,000.00	0.00	0.00	0.00	0.00	2,921,000.00
097092 GOBIERNO TERRITORIAL INDIGENA YAHBRA TWI	2,086,000.00	0.00	0.00	0.00	0.00	2,086,000.00
097093 GOBIERNO TERRITORIAL TASBA PAUNI	1,668,000.00	0.00	0.00	0.00	0.00	1,668,000.00
097094 GOBIERNO COMUNAL CREOL-BLUEFIELDS	1,668,000.00	0.00	0.00	0.00	0.00	1,668,000.00
097095 GOBIERNO TERRITORIAL SAUNI ARUNGKA (MATUMBAK)	2,782,000.00	0.00	0.00	0.00	0.00	2,782,000.00
097096 GOBIERNO COMUNAL WANGKI AWALA KUPIA	1,391,000.00	0.00	0.00	0.00	0.00	1,391,000.00



Cuadro No. 16

Gobierno de la República de Nicaragua

Ministerio de Hacienda y Crédito Público

Fecha : 16/2/2026

Hora : 11:13:21

ASIGNACIONES Y SUBVENCIONES POR PROGRAMAS Y FUENTE DE FINANCIAMIENTO

Ejercicio fiscal : 2025
Mes inicial : Enero
Moneda : CÓRDOBA

Mes Final : Diciembre

Descripción	Rentas del Tesoro	Rentas del Tesoro Alivio de Deuda	Rentas con Destino Especifico	Prestamos externos	Donaciones externas	Total
097097 UNIVERSIDADES Y CENTROS DE EDUCACION TECNICA SUPERIOR	6,532,511,908.67	0.00	0.00	0.00	0.00	6,532,511,908.67
097099 COMISIONES BANCARIAS	20,545,593.57	0.00	0.00	0.00	0.00	20,545,593.57
097101 FONDO DE VIGILANCIA Y SUPERVISIÓN MINERA	0.00	0.00	83,788,195.00	0.00	0.00	83,788,195.00
097102 FONDO DE DESARROLLO Y PROMOCIÓN MINERA	0.00	0.00	38,220,930.50	0.00	0.00	38,220,930.50
097103 APORTES Y CONTRIBUCIONES A ORGANISMOS INTERNACIONALES	269,954,181.42	0.00	0.00	0.00	0.00	269,954,181.42
097600 PENSIONES VITALICIAS A EXPRESIDENTES Y EXVICEPRESIDENTES	10,376,630.54	0.00	0.00	0.00	0.00	10,376,630.54
097601 COOPERATIVAS DE TRANSPORTE URBANO COLECTIVO DEL MUNICIPIO DE MANAGUA Y MUNICIPIO DE CIUDAD SANDINO	448,688,987.81	91,938,355.00	0.00	0.00	0.00	540,627,342.81
097602 SUBSIDIO AL CONSUMO DE ENERGÍA, AGUA Y TELEFONÍA PARA JUBILADOS	99,686,133.62	183,099,998.99	0.00	0.00	0.00	282,786,132.61
097605 MUSEO ARCHIVO RUBÉN DARÍO	1,511,677.00	0.00	0.00	0.00	0.00	1,511,677.00
097608 ACADEMIA DE GEOGRAFÍA E HISTORIA DE NICARAGUA	2,961,996.00	0.00	0.00	0.00	0.00	2,961,996.00
097609 FORO NICARAGUENSE DE CULTURA	2,092,038.00	0.00	0.00	0.00	0.00	2,092,038.00
097611 ASOCIACIÓN CIENTIFICA CULTURAL ZOOLOGICO THOMAS BELT	3,870,868.00	0.00	0.00	0.00	0.00	3,870,868.00
097613 BENEMERITO CUERPO DE BOMBEROS DE MANAGUA	5,904,989.98	0.00	0.00	0.00	0.00	5,904,989.98
097614 ASOCIACION CIVIL DE CUERPO DE BOMBEROS VOLUNTARIOS DE NICARAGUA	2,653,702.00	0.00	0.00	0.00	0.00	2,653,702.00
097615 TRANSFERENCIAS A LAS ASOCIACIONES DE BOMBERO VOLUNTARIOS POR LEY No. 837	0.00	0.00	13,213,000.71	0.00	0.00	13,213,000.71
097617 ASOCIACIÓN NICARAGUA JOVEN	1,500,000.00	0.00	0.00	0.00	0.00	1,500,000.00
097618 FUNDACIÓN LA VERDE SONRISA	3,943,344.00	0.00	0.00	0.00	0.00	3,943,344.00
097620 MOVIMIENTO INFANTIL LUIS ALFONSO VELASQUEZ FLORES	585,765.00	0.00	0.00	0.00	0.00	585,765.00



Cuadro No. 16

Gobierno de la República de Nicaragua

Ministerio de Hacienda y Crédito Público

Fecha : 16/2/2026

Hora : 11:13:21

ASIGNACIONES Y SUBVENCIONES POR PROGRAMAS Y FUENTE DE FINANCIAMIENTO

Ejercicio fiscal : 2025
 Mes inicial : Enero
 Moneda : CÓRDOBA

Mes Final : Diciembre

Descripción	Rentas del Tesoro	Rentas del Tesoro Alivio de Deuda	Rentas con Destino Especifico	Prestamos externos	Donaciones externas	Total
097621 CONSEJO NACIONAL DEL CAFÉ	7,350,000.00	0.00	0.00	0.00	0.00	7,350,000.00
097627 SUBVENCIONES A CENTROS RELIGIOSOS, CULTURALES, DEPORTIVOS Y ORGANIZACIONES SIN FINES DE LUCRO	34,266,666.64	0.00	0.00	0.00	0.00	34,266,666.64
097628 PARLAMENTO CENTROAMERICANO	77,423,867.72	0.00	0.00	0.00	0.00	77,423,867.72
097629 SECRETARÍA DE INTEGRACIÓN ECONÓMICA CENTROAMERICANA	18,312,150.00	0.00	0.00	0.00	0.00	18,312,150.00
097635 APORTE ESTATAL - INSS	2,652,900,000.00	0.00	0.00	0.00	0.00	2,652,900,000.00
097636 PENSIONES ESPECIALES - INSS	100,976,077.14	0.00	0.00	0.00	0.00	100,976,077.14
097637 IRTRAMMA – SUBSIDIO DE TRANSPORTE A NIVEL NACIONAL	1,141,824,942.28	0.00	0.00	0.00	0.00	1,141,824,942.28
097638 Empresa Administradora de Aeropuertos Nacionales e Internacionales	468,075,666.26	0.00	0.00	80,081,895.25	0.00	548,157,561.51
097639 Empresa Nacional de Exploración y Explotación de Hidrocarburos (ENIH)	14,459,626.64	0.00	0.00	0.00	0.00	14,459,626.64
097644 ASOCIACIÓN INSTITUTO NACIONAL PARA LA PROMOCIÓN Y DEFENSA DE LOS DERECHOS DE LOS CONSUMIDORES	310,010.00	0.00	0.00	0.00	0.00	310,010.00
097645 ALCALDIA MUNICIPAL DE LEÓN	14,300,000.00	0.00	0.00	0.00	0.00	14,300,000.00
097646 PARQUE ZOOLOGICO NACIONAL	12,525,575.96	0.00	0.00	0.00	0.00	12,525,575.96
097647 APOYO PRESUPUESTARIO INSS	3,800,000,000.00	0.00	0.00	0.00	0.00	3,800,000,000.00
097648 VENTANILLA ÚNICA DE COMERCIO EXTERIOR DE NICARAGUA	0.00	0.00	58,037,134.31	0.00	0.00	58,037,134.31
097650 EMPRESA NICARAGÜENSE DEL GAS	0.00	0.00	0.00	450,397,104.93	0.00	450,397,104.93
097651 COMISIÓN NACIONAL DE NORMALIZACIÓN TÉCNICA Y CALIDAD	4,067,272.64	0.00	0.00	0.00	0.00	4,067,272.64
097652 INSTITUTO DE LAS CULTURAS DE PUEBLOS Y JUVENTUDES	105,264,755.49	0.00	0.00	0.00	0.00	105,264,755.49
097653 PROGRAMA USURA CERO Y PROGRAMA ADELANTE	215,300,221.98	54,930,000.00	0.00	0.00	0.00	270,230,221.98



Cuadro No. 16

Gobierno de la República de Nicaragua

Ministerio de Hacienda y Crédito Público

Fecha : 16/2/2026

Hora : 11:13:21

ASIGNACIONES Y SUBVENCIONES POR PROGRAMAS Y FUENTE DE FINANCIAMIENTO

Ejercicio fiscal : 2025
Mes inicial : Enero
Moneda : CORDOBA

Mes Final : Diciembre

Descripción	Rentas del Tesoro	Rentas del Tesoro Alivio de Deuda	Rentas con Destino Especifico	Prestamos externos	Donaciones externas	Total
097654 INSTITUTO NICARAGÜENSE DE TELECOMUNICACIONES Y CORREOS	193,763,935.59	0.00	0.00	0.00	0.00	193,763,935.59
097655 IRTRAMMA -ADQUISICIÓN DE AUTO BUSES MARCA YUTONG	327,659,457.00	0.00	0.00	0.00	0.00	327,659,457.00
Total	39,904,709,764.90	329,968,353.99	4,619,021,654.77	4,025,118,395.05	29,067,456.20	48,907,885,624.91

Cuadro No. 17

Gobierno de la República de Nicaragua

Fecha : 16/2/2026

Hora : 11:47:23

Ministerio de Hacienda y Crédito Público

DETALLE DEL GASTO DEVENGADO INSTITUCIONAL CORRIENTE Y CAPITAL POR FUENTE DE FINANCIAMIENTO

Ejercicio fiscal : 2025
 Mes inicial : Enero
 Moneda : CÓRDOBA

Mes final : Diciembre

Descripción	Rentas del Tesoro	Rentas del Tesoro Alivio de Deuda	Rentas con Destino Especifico	Prestamos externos	Donaciones externas	Total
1 Gasto Corriente	88,220,918,639.24	1,538,428,353.99	6,482,370,502.64	2,685,464,054.59	357,642,751.67	99,284,824,302.13
001 Asamblea Nacional	793,908,391.70	0.00	6,101,817.09	0.00	0.00	800,010,208.79
002 Corte Suprema de Justicia	3,375,307,319.26	0.00	0.00	0.00	0.00	3,375,307,319.26
003 Consejo Supremo Electoral	395,495,103.26	0.00	0.00	0.00	0.00	395,495,103.26
004 Contraloría General de la República	276,750,557.49	0.00	0.00	0.00	0.00	276,750,557.49
005 Presidencia de la República	474,894,586.03	0.00	54,630,000.00	0.00	1,161,850.04	530,686,436.07
006 Ministerio del Interior	1,484,910,354.04	0.00	766,705,990.66	0.00	1,249,180.02	2,252,865,524.72
007 Ministerio de Relaciones Exteriores	461,542,524.90	0.00	0.00	0.00	2,071,000.00	463,613,524.90
008 Ministerio de Defensa	33,344,723.25	0.00	0.00	0.00	0.00	33,344,723.25
009 Ministerio de Hacienda y Crédito Público	564,193,461.73	0.00	1,320,461.80	2,184,301,004.66	0.00	2,749,814,928.19
010 Ministerio de Fomento, Industria y Comercio	158,563,363.04	0.00	55,471,548.92	0.00	0.00	214,034,911.96
011 Ministerio de Educación	15,740,121,033.99	366,200,000.00	0.00	0.00	275,018,754.11	16,381,339,788.10
012 Ministerio Agropecuario	539,209,092.80	0.00	14,269,457.90	0.00	0.00	553,478,550.70
013 Ministerio de Transporte e Infraestructura	495,680,730.78	0.00	90,550,238.95	5,644,033.06	0.00	591,875,002.79
014 Ministerio de Salud	20,576,925,207.47	842,260,000.00	438,895,347.72	184,969,409.16	28,761,602.29	22,071,811,566.64
015 Ministerio del Trabajo	124,981,077.62	0.00	9,918,833.62	0.00	0.00	134,899,911.24
016 Ministerio del Ambiente y de los Recursos Naturales	266,841,781.25	0.00	40,970,718.49	0.00	8,746,221.17	316,558,720.91
017 Ministerio de la Familia, Adolescencia y Niñez	402,353,348.64	0.00	124,556,135.00	0.00	5,907,808.63	532,817,292.27
018 Ministerio de Energía y Minas	121,943,620.99	0.00	5,592,608.81	0.00	0.00	127,536,229.80
019 Ministerio para la Promoción de Emprendimientos	266,422,728.59	0.00	1,451,160.80	14,875,175.47	0.00	282,749,064.86
020 Ministerio de la Mujer	40,051,273.07	0.00	0.00	0.00	0.00	40,051,273.07



Cuadro No. 17

Gobierno de la República de Nicaragua

Ministerio de Hacienda y Crédito Público

Fecha : 16/2/2026

Hora : 11:47:23

DETALLE DEL GASTO DEVENGADO INSTITUCIONAL CORRIENTE Y CAPITAL POR FUENTE DE FINANCIAMIENTO

Ejercicio fiscal : 2025
 Mes inicial : Enero
 Moneda : CÓRDOBA

Mes final : Diciembre

Descripción	Rentas del Tesoro	Rentas del Tesoro Alivio de Deuda	Rentas con Destino Especifico	Prestamos externos	Donaciones externas	Total
021 Ministerio de la Juventud	151,994,441.97	0.00	0.00	0.00	0.00	151,994,441.97
031 Procuraduría General de la República	561,797,021.37	0.00	0.00	0.00	0.00	561,797,021.37
032 Policía Nacional	4,137,697,483.94	0.00	373,237,858.80	0.00	0.00	4,510,935,342.74
033 Ejército de Nicaragua	4,245,032,222.84	0.00	0.00	0.00	0.00	4,245,032,222.84
097 Asignaciones y Subvenciones	20,538,870,829.91	329,968,353.99	4,498,698,324.08	54,233,670.70	29,067,456.20	25,450,838,634.88
098 Servicio de la Deuda Pública	11,992,086,359.31	0.00	0.00	241,440,761.54	5,658,879.21	12,239,186,000.06
2 Gasto de Capital	31,974,816,744.10	1,569,469,812.59	421,185,632.30	18,170,522,627.26	264,393,101.10	52,400,387,917.35
001 Asamblea Nacional	59,514,081.51	0.00	641,832.76	0.00	0.00	60,155,914.27
002 Corte Suprema de Justicia	462,558,113.75	0.00	0.00	0.00	0.00	462,558,113.75
003 Consejo Supremo Electoral	50,580,582.00	0.00	0.00	0.00	0.00	50,580,582.00
004 Contraloría General de la República	7,592,725.78	0.00	0.00	0.00	0.00	7,592,725.78
005 Presidencia de la República	33,835,980.39	0.00	0.00	0.00	0.00	33,835,980.39
006 Ministerio del Interior	220,257,131.15	0.00	123,883,731.48	0.00	0.00	344,140,862.63
008 Ministerio de Defensa	1,699,990.10	0.00	0.00	0.00	0.00	1,699,990.10
009 Ministerio de Hacienda y Crédito Público	25,258,962.18	0.00	0.00	1,677,914,701.15	0.00	1,703,173,663.33
010 Ministerio de Fomento, Industria y Comercio	0.00	0.00	6,286,493.81	0.00	0.00	6,286,493.81
011 Ministerio de Educación	972,289,301.00	0.00	0.00	0.00	259,673,481.51	1,231,962,782.51
012 Ministerio Agropecuario	5,358,154.89	0.00	8,859,599.48	0.00	0.00	14,217,754.37
013 Ministerio de Transporte e Infraestructura	7,797,918,026.43	0.00	36,241,488.66	11,570,061,240.14	0.00	19,404,220,755.23
014 Ministerio de Salud	1,836,049,198.72	1,569,469,812.59	74,969,251.12	684,536,312.62	142,864.50	4,165,167,439.55
015 Ministerio del Trabajo	0.00	0.00	2,141,880.29	0.00	0.00	2,141,880.29



Cuadro No. 17

Gobierno de la República de Nicaragua

Ministerio de Hacienda y Crédito Público

Fecha : 16/2/2026

Hora : 11:47:23

DETALLE DEL GASTO DEVENGADO INSTITUCIONAL CORRIENTE Y CAPITAL POR FUENTE DE FINANCIAMIENTO

Ejercicio fiscal : 2025
Mes inicial : Enero
Moneda : CÓRDOBA

Mes final : Diciembre

Descripción	Rentas del Tesoro	Rentas del Tesoro Alivio de Deuda	Rentas con Destino Especifico	Prestamos externos	Donaciones externas	Total
016 Ministerio del Ambiente y de los Recursos Naturales	27,462,535.81	0.00	12,774,129.45	0.00	4,542,755.09	44,779,420.35
017 Ministerio de la Familia, Adolescencia y Niñez	0.00	0.00	0.00	0.00	34,000.00	34,000.00
018 Ministerio de Energía y Minas	200,155,709.90	0.00	0.00	267,125,649.00	0.00	467,281,358.90
019 Ministerio para la Promoción de Emprendimientos	51,520.00	0.00	0.00	0.00	0.00	51,520.00
031 Procuraduría General de la República	7,282,111.62	0.00	0.00	0.00	0.00	7,282,111.62
032 Policía Nacional	720,353,912.17	0.00	35,063,894.56	0.00	0.00	755,417,806.73
033 Ejército de Nicaragua	180,759,771.71	0.00	0.00	0.00	0.00	180,759,771.71
097 Asignaciones y Subvenciones	19,365,838,934.99	0.00	120,323,330.69	3,970,884,724.35	0.00	23,457,046,990.03
9 Aplicaciones Financieras	23,848,833,420.17	0.00	0.00	0.00	0.00	23,848,833,420.17
098 Servicio de la Deuda Pública	23,848,833,420.17	0.00	0.00	0.00	0.00	23,848,833,420.17
Total	144,044,568,803.51	3,107,898,166.58	6,903,556,134.94	20,855,986,681.85	622,035,852.77	175,534,045,639.65



Cuadro No. 18

Gobierno de la República de Nicaragua
Ministerio de Hacienda y Crédito Público

Fecha : 16/2/2026

Hora : 11:15:48

ASIGNACIONES Y SUBVENCIONES POR PROGRAMAS TIPO DE GASTO Y FUENTE DE FINANCIAMIENTO (DEVENGADO)

Ejercicio fiscal : 2025

Mes inicial : Enero

Mes final : Diciembre

Moneda : CÓRDOBA

Descripción	Rentas del Tesoro	Rentas del Tesoro Alivio de Deuda	Rentas con Destino Especifico	Prestamos externos	Donaciones externas	Total
1 Gasto Corriente	20,538,870,829.91	329,968,353.99	4,498,698,324.08	54,233,670.70	29,067,456.20	25,450,838,634.88
097 Asignaciones y Subvenciones	20,538,870,829.91	329,968,353.99	4,498,698,324.08	54,233,670.70	29,067,456.20	25,450,838,634.88
097011 AUTORIDAD NACIONAL DEL AGUA	52,124,496.13	0.00	0.00	0.00	0.00	52,124,496.13
097012 AUTORIDAD DE EL GRAN CANAL INTEROCEANICO DE NICARAGUA	4,247,715.43	0.00	0.00	0.00	0.00	4,247,715.43
097013 COMISIÓN DE APELACIÓN DEL SERVICIO CIVIL	10,144,455.63	0.00	0.00	0.00	0.00	10,144,455.63
097014 COMISION NACIONAL DE DEMARCACIÓN Y TITULACIÓN	15,042,698.93	0.00	0.00	0.00	0.00	15,042,698.93
097015 COMISIÓN NACIONAL DE MICROFINANZAS	7,223,590.34	0.00	0.00	0.00	0.00	7,223,590.34
097016 CONSEJO NACIONAL CONTRA EL CRIMEN ORGANIZADO	5,188,178.12	0.00	0.00	0.00	0.00	5,188,178.12
097017 CONSEJO NACIONAL DE EVALUACIÓN Y ACREDITACIÓN DEL SISTEMA EDUCATIVO NACIONAL	9,758,689.41	0.00	0.00	0.00	0.00	9,758,689.41
097019 CONSEJO NACIONAL DEL DEPORTE, LA EDUCACIÓN FÍSICA Y LA RECREACIÓN FÍSICA	395,719,606.80	0.00	94,887,666.64	0.00	0.00	490,607,273.44
097020 DIRECCION GENERAL DE INGRESOS	683,954,352.52	0.00	0.00	0.00	0.00	683,954,352.52
097021 DIRECCION GENERAL DE SERVICIOS ADUANEROS	381,840,164.02	0.00	182,610,854.56	0.00	0.00	564,451,018.58
097023 FONDO DE DESARROLLO PESQUERO	0.00	0.00	26,076,681.61	0.00	0.00	26,076,681.61
097025 FONDO DE MANTENIMIENTO VIAL	0.00	0.00	2,240,177,724.05	0.00	0.00	2,240,177,724.05
097026 CINEMATECA NACIONAL	17,470,148.26	0.00	0.00	0.00	0.00	17,470,148.26
097027 INSTITUTO CONTRA EL ALCOHOLISMO Y LA DROGADICCION	4,270,712.03	0.00	0.00	0.00	0.00	4,270,712.03
097028 INSTITUTO DE LA VIVIENDA URBANA Y RURAL	88,806,661.24	0.00	11,219,154.00	51,630,598.58	0.00	151,656,413.82
097029 INSTITUTO NACIONAL DE INFORMACION DE DESARROLLO	191,636,845.03	0.00	43,949.00	0.00	0.00	191,680,794.03
097032 INSTITUTO NACIONAL TÉCNICO Y TECNOLÓGICO	0.00	0.00	0.00	0.00	440,508.82	440,508.82
097035 INSTITUTO NICARAGÜENSE DE DEPORTES	151,803,557.61	0.00	2,483,331.52	0.00	0.00	154,286,889.13
097036 INSTITUTO NICARAGUENSE DE ESTUDIOS TERRITORIALES	182,371,981.08	0.00	171,292,907.89	0.00	78,569.60	353,743,458.57



Cuadro No. 18

Gobierno de la República de Nicaragua

Ministerio de Hacienda y Crédito Público

Fecha : 16/2/2026

Hora : 11:15:48

ASIGNACIONES Y SUBVENCIONES POR PROGRAMAS TIPO DE GASTO Y FUENTE DE FINANCIAMIENTO (DEVENGADO)

Ejercicio fiscal : 2025

Mes inicial : Enero

Mes final : Diciembre

Moneda : CÓRDOBA

Descripción	Rentas del Tesoro	Rentas del Tesoro Alivio de Deuda	Rentas con Destino Especifico	Prestamos externos	Donaciones externas	Total
097038 INSTITUTO NICARAGUENSE DE LA PESCA Y ACUICULTURA	64,674,386.60	0.00	0.00	0.00	0.00	64,674,386.60
097039 INSTITUTO DE PROTECCIÓN Y SANIDAD AGROPECUARIA	0.00	0.00	525,320,485.85	0.00	0.00	525,320,485.85
097040 INSTITUTO NICARAGUENSE DE TURISMO	341,258,097.06	0.00	19,225,591.13	0.00	0.00	360,483,688.19
097042 LA GACETA	9,507,882.22	0.00	0.00	0.00	0.00	9,507,882.22
097044 RADIO NICARAGUA	22,909,160.81	0.00	0.00	0.00	0.00	22,909,160.81
097045 SISTEMA NACIONAL PARA LA PREVENCIÓN, MITIGACION Y ATENCION DE DESASTRES	58,613,920.46	0.00	0.00	0.00	0.00	58,613,920.46
097046 TEATRO NACIONAL RUBÉN DARÍO	31,951,810.36	0.00	0.00	0.00	0.00	31,951,810.36
097047 TRIBUNAL ADUANERO Y TRIBUTARIO ADMINISTRATIVO	29,578,706.56	0.00	0.00	0.00	0.00	29,578,706.56
097048 UNIDAD DE ANALISIS FINANCIERO	56,022,854.77	0.00	0.00	0.00	0.00	56,022,854.77
097049 UNIDAD ADMINISTRADORA DE BIENES INCAUTADOS, DECOMISADOS O ABANDONADOS	11,085,503.00	0.00	0.00	0.00	0.00	11,085,503.00
097050 COMISION NACIONAL DE REGISTRO Y CONTROL DE SUSTANCIAS TOXICAS	21,115,433.61	0.00	10,145,683.58	0.00	0.00	31,261,117.19
097051 MINISTERIO PÚBLICO	380,889,078.13	0.00	0.00	0.00	0.00	380,889,078.13
097052 PROCURADURÍA PARA LA DEFENSA DE LOS DERECHOS HUMANOS	43,790,261.99	0.00	0.00	0.00	0.00	43,790,261.99
097054 GOBIERNO REGIONAL AUTÓNOMO COSTA CARIBE NORTE	143,273,079.34	0.00	158,150,426.09	0.00	0.00	301,423,505.43
097055 GOBIERNO REGIONAL AUTÓNOMO COSTA CARIBE SUR	175,094,038.17	0.00	4,561,531.96	0.00	0.00	179,655,570.13
097056 CORREOS DE NICARAGUA	33,070,082.00	0.00	0.00	0.00	0.00	33,070,082.00
097058 EMPRESA NICARAGUENSE DE ACUEDUCTOS Y ALCANTARILLADOS SANITARIOS	678,183,069.68	0.00	0.00	2,603,072.12	28,548,377.78	709,334,519.58
097062 ORDENAMIENTO DE LA PROPIEDAD	146,299,088.36	0.00	0.00	0.00	0.00	146,299,088.36
097064 TRANSF. A LAS ALCALDÍAS Y COMUNID. INDÍGENAS POR RECAUD. DE APROVECHAM. Y SERVICIO FORESTAL	0.00	0.00	6,365,143.62	0.00	0.00	6,365,143.62
097065 TRANSF. A LAS ALCALDÍAS POR RECAUDACIONES DE EXPLORACIÓN Y EXPLOTACIÓN MINERA	0.00	0.00	704,014,272.00	0.00	0.00	704,014,272.00
097066 TRANSF. A LAS ALCALDÍAS Y COMUNIDADES INDIGENAS POR RECAUDACION DE PESCA Y ACUICULTURA	0.00	0.00	24,442,091.99	0.00	0.00	24,442,091.99



Cuadro No. 18

Gobierno de la República de Nicaragua
Ministerio de Hacienda y Crédito Público

Fecha : 16/2/2026
Hora : 11:15:48

ASIGNACIONES Y SUBVENCIONES POR PROGRAMAS TIPO DE GASTO Y FUENTE DE FINANCIAMIENTO (DEVENGADO)

Ejercicio fiscal : 2025

Mes inicial : Enero

Mes final : Diciembre

Moneda : CÓRDOBA

Descripción	Rentas del Tesoro	Rentas del Tesoro Alivio de Deuda	Rentas con Destino Especifico	Prestamos externos	Donaciones externas	Total
097067 TRANSF. A LAS ALCALDÍAS POR RECAUDACIÓN DEL IMPUESTO SELECTIVO DE CONSUMO (ISC-IMI)	0.00	0.00	149,179,491.07	0.00	0.00	149,179,491.07
097068 TRANSFERENCIA MUNICIPAL	1,192,718,315.00	0.00	0.00	0.00	0.00	1,192,718,315.00
097071 ALCALDIA MUNICIPAL DE MATAGALPA	600,000.00	0.00	0.00	0.00	0.00	600,000.00
097073 GOBIERNO TERRITORIAL INDIGENA DEL ALTO WANGKI Y BOCA Y	7,288,000.00	0.00	0.00	0.00	0.00	7,288,000.00
097074 GOBIERNO TERRITORIAL AWALTARA LUHPA NANI TASBAYA	2,153,000.00	0.00	0.00	0.00	0.00	2,153,000.00
097075 GOBIERNO TERRITORIAL RAMA - KRIOL	2,153,000.00	0.00	0.00	0.00	0.00	2,153,000.00
097076 GOBIERNO TERRITORIAL WANKI MAYA RIO COCO ABAJO	1,491,000.00	0.00	0.00	0.00	0.00	1,491,000.00
097077 GOBIERNO TERRITORIAL TWAHKA	1,573,000.00	0.00	0.00	0.00	0.00	1,573,000.00
097078 GOBIERNO TERRITORIAL WANGKI LI AUBRA	1,573,000.00	0.00	0.00	0.00	0.00	1,573,000.00
097079 GOBIERNO TERRITORIAL PRINZU AUHYA UN	1,573,000.00	0.00	0.00	0.00	0.00	1,573,000.00
097080 GOBIERNO TERRITORIAL MAYANGNA SAUNI AS	1,988,000.00	0.00	0.00	0.00	0.00	1,988,000.00
097081 GOBIERNO TERRITORIAL INDIGENA SAUNI BAS (SIKILTA)	1,242,000.00	0.00	0.00	0.00	0.00	1,242,000.00
097082 GOBIERNO TERRITORIAL INDIGENA AMASAU (AWASTIGNI)	1,159,000.00	0.00	0.00	0.00	0.00	1,159,000.00
097083 GOBIERNO TERRITORIAL INDIGENA TWI-TASBA RAYA	1,573,000.00	0.00	0.00	0.00	0.00	1,573,000.00
097084 GOBIERNO TERRITORIAL INDIGENA LILAMNI	1,739,000.00	0.00	0.00	0.00	0.00	1,739,000.00
097085 GOBIERNO TERRITORIAL INDIGENA PRINZU AWALA	1,573,000.00	0.00	0.00	0.00	0.00	1,573,000.00
097086 GOBIERNO TERRITORIAL INDIGENA CUENCA DE LAGUNA DE PERLAS	1,988,000.00	0.00	0.00	0.00	0.00	1,988,000.00
097087 GOBIERNO TERRITORIAL INDIGENA TAWIRA	1,325,000.00	0.00	0.00	0.00	0.00	1,325,000.00
097088 GOBIERNO DE LA NACION SUMU MAYANGNA	2,484,000.00	0.00	0.00	0.00	0.00	2,484,000.00
097089 GOBIERNO TERRITORIAL INDIGENA Y AFRODESCENDIENTE KARATA	1,739,000.00	0.00	0.00	0.00	0.00	1,739,000.00
097090 GOBIERNO TERRITORIAL INDIGENA TWI WAUPASA	1,408,000.00	0.00	0.00	0.00	0.00	1,408,000.00



Cuadro No. 18

Gobierno de la República de Nicaragua

Ministerio de Hacienda y Crédito Público

Fecha : 16/2/2026

Hora : 11:15:48

ASIGNACIONES Y SUBVENCIONES POR PROGRAMAS TIPO DE GASTO Y FUENTE DE FINANCIAMIENTO (DEVENGADO)

Ejercicio fiscal : 2025

Mes inicial : Enero

Mes final : Diciembre

Moneda : CÓRDOBA

Descripción	Rentas del Tesoro	Rentas del Tesoro Alivio de Deuda	Rentas con Destino Especifico	Prestamos externos	Donaciones externas	Total
097091 GOBIERNO TERRITORIAL INDIGENA TASBA PRI MATRIZ INDIGENA	1,739,000.00	0.00	0.00	0.00	0.00	1,739,000.00
097092 GOBIERNO TERRITORIAL INDIGENA YAHBRA TWI	1,242,000.00	0.00	0.00	0.00	0.00	1,242,000.00
097093 GOBIERNO TERRITORIAL TASBA PAUNI	993,000.00	0.00	0.00	0.00	0.00	993,000.00
097094 GOBIERNO COMUNAL CREOL-BLUEFIELDS	993,000.00	0.00	0.00	0.00	0.00	993,000.00
097095 GOBIERNO TERRITORIAL SAUNI ARUNGKA (MATUMBAK)	1,657,000.00	0.00	0.00	0.00	0.00	1,657,000.00
097096 GOBIERNO COMUNAL WANGKI AWALA KUPIA	828,000.00	0.00	0.00	0.00	0.00	828,000.00
097097 UNIVERSIDADES Y CENTROS DE EDUCACION TECNICA SUPERIOR	6,078,429,186.50	0.00	0.00	0.00	0.00	6,078,429,186.50
097099 COMISIONES BANCARIAS	20,545,593.57	0.00	0.00	0.00	0.00	20,545,593.57
097101 FONDO DE VIGILANCIA Y SUPERVISIÓN MINERA	0.00	0.00	63,609,195.00	0.00	0.00	63,609,195.00
097102 FONDO DE DESARROLLO Y PROMOCIÓN MINERA	0.00	0.00	38,220,930.50	0.00	0.00	38,220,930.50
097103 APORTES Y CONTRIBUCIONES A ORGANISMOS INTERNACIONALES	1,433,111.42	0.00	0.00	0.00	0.00	1,433,111.42
097600 PENSIONES VITALICIAS A EXPRESIDENTES Y EXVICEPRESIDENTES	10,376,630.54	0.00	0.00	0.00	0.00	10,376,630.54
097601 COOPERATIVAS DE TRANSPORTE URBANO COLECTIVO DEL MUNICIPIO DE MANAGUA Y MUNICIPIO DE CIUDAD SANDINO	448,688,987.81	91,938,355.00	0.00	0.00	0.00	540,627,342.81
097602 SUBSIDIO AL CONSUMO DE ENERGIA, AGUA Y TELEFONIA PARA JUBILADOS	99,686,133.62	183,099,998.99	0.00	0.00	0.00	282,786,132.61
097605 MUSEO ARCHIVO RUBÉN DARÍO	1,511,677.00	0.00	0.00	0.00	0.00	1,511,677.00
097608 ACADEMIA DE GEOGRAFÍA E HISTORIA DE NICARAGUA	2,961,996.00	0.00	0.00	0.00	0.00	2,961,996.00
097609 FORO NICARAGUENSE DE CULTURA	2,092,038.00	0.00	0.00	0.00	0.00	2,092,038.00
097611 ASOCIACIÓN CIENTÍFICA CULTURAL ZOOLOGICO THOMAS BELT	3,870,868.00	0.00	0.00	0.00	0.00	3,870,868.00
097613 BENEMERITO CUERPO DE BOMBEROS DE MANAGUA	5,904,989.98	0.00	0.00	0.00	0.00	5,904,989.98
097614 ASOCIACION CIVIL DE CUERPO DE BOMBEROS VOLUNTARIOS DE NICARAGUA	2,653,702.00	0.00	0.00	0.00	0.00	2,653,702.00
097615 TRANSFERENCIAS A LAS ASOCIACIONES DE BOMBERO VOLUNTARIOS POR LEY No. 837	0.00	0.00	13,213,000.71	0.00	0.00	13,213,000.71



Cuadro No. 18

Gobierno de la República de Nicaragua

Ministerio de Hacienda y Crédito Público

Fecha : 16/2/2026

Hora : 11:15:48

ASIGNACIONES Y SUBVENCIONES POR PROGRAMAS TIPO DE GASTO Y FUENTE DE FINANCIAMIENTO (DEVENGADO)

Ejercicio fiscal : 2025

Mes inicial : Enero

Mes final : Diciembre

Moneda : CÓRDOBA

Descripción	Rentas del Tesoro	Rentas del Tesoro Alivio de Deuda	Rentas con Destino Especifico	Prestamos externos	Donaciones externas	Total
097617 ASOCIACIÓN NICARAGUA JOVEN	1,500,000.00	0.00	0.00	0.00	0.00	1,500,000.00
097618 FUNDACIÓN LA VERDE SONRISA	3,943,344.00	0.00	0.00	0.00	0.00	3,943,344.00
097620 MOVIMIENTO INFANTIL LUIS ALFONSO VELASQUEZ FLORES	585,765.00	0.00	0.00	0.00	0.00	585,765.00
097621 CONSEJO NACIONAL DEL CAFÉ	7,350,000.00	0.00	0.00	0.00	0.00	7,350,000.00
097627 SUBVENCIONES A CENTROS RELIGIOSOS, CULTURALES, DEPORTIVOS Y ORGANIZACIONES SIN FINES DE LUCRO	34,266,666.64	0.00	0.00	0.00	0.00	34,266,666.64
097628 PARLAMENTO CENTROAMERICANO	77,423,867.72	0.00	0.00	0.00	0.00	77,423,867.72
097629 SECRETARÍA DE INTEGRACIÓN ECONÓMICA CENTROAMERICANA	18,312,150.00	0.00	0.00	0.00	0.00	18,312,150.00
097635 APOORTE ESTATAL - INSS	2,652,900,000.00	0.00	0.00	0.00	0.00	2,652,900,000.00
097636 PENSIONES ESPECIALES - INSS	100,976,077.14	0.00	0.00	0.00	0.00	100,976,077.14
097637 IRTRAMMA – SUBSIDIO DE TRANSPORTE A NIVEL NACIONAL	1,141,824,942.28	0.00	0.00	0.00	0.00	1,141,824,942.28
097639 Empresa Nacional de Exploración y Explotación de Hidrocarburos (ENIH)	14,459,626.64	0.00	0.00	0.00	0.00	14,459,626.64
097644 ASOCIACIÓN INSTITUTO NACIONAL PARA LA PROMOCIÓN Y DEFENSA DE LOS DERECHOS DE LOS CONSUMIDORES (INDEC)	310,010.00	0.00	0.00	0.00	0.00	310,010.00
097645 ALCALDIA MUNICIPAL DE LEON	9,800,000.00	0.00	0.00	0.00	0.00	9,800,000.00
097646 PARQUE ZOOLOGICO NACIONAL	12,525,575.96	0.00	0.00	0.00	0.00	12,525,575.96
097647 APOYO PRESUPUESTARIO INSS	3,800,000,000.00	0.00	0.00	0.00	0.00	3,800,000,000.00
097648 VENTANILLA ÚNICA DE COMERCIO EXTERIOR DE NICARAGUA	0.00	0.00	53,458,211.31	0.00	0.00	53,458,211.31
097651 COMISIÓN NACIONAL DE NORMALIZACIÓN TÉCNICA Y CALIDAD	3,964,565.92	0.00	0.00	0.00	0.00	3,964,565.92
097652 INSTITUTO DE LAS CULTURAS DE PUEBLOS Y JUVENTUDES	79,560,481.49	0.00	0.00	0.00	0.00	79,560,481.49
097653 PROGRAMA USURA CERO Y PROGRAMA ADELANTE	215,300,221.98	54,930,000.00	0.00	0.00	0.00	270,230,221.98
2 Gasto de Capital	19,365,838,934.99	0.00	120,323,330.69	3,970,884,724.35	0.00	23,457,046,990.03
097 Asignaciones y Subvenciones	19,365,838,934.99	0.00	120,323,330.69	3,970,884,724.35	0.00	23,457,046,990.03



Cuadro No. 18

Gobierno de la República de Nicaragua

Ministerio de Hacienda y Crédito Público

Fecha : 16/2/2026

Hora : 11:15:48

ASIGNACIONES Y SUBVENCIONES POR PROGRAMAS TIPO DE GASTO Y FUENTE DE FINANCIAMIENTO (DEVENGADO)

Ejercicio fiscal : 2025

Mes inicial : Enero

Mes final : Diciembre

Moneda : CÓRDOBA

Descripción	Rentas del Tesoro	Rentas del Tesoro Alivio de Deuda	Rentas con Destino Especifico	Prestamos externos	Donaciones externas	Total
097019 CONSEJO NACIONAL DEL DEPORTE, LA EDUCACIÓN FISICA Y LA RECREACIÓN FISICA	190,015,296.38	0.00	925,978.36	0.00	0.00	190,941,274.74
097020 DIRECCION GENERAL DE INGRESOS	64,266,092.54	0.00	0.00	0.00	0.00	64,266,092.54
097021 DIRECCION GENERAL DE SERVICIOS ADUANEROS	166,780,993.26	0.00	35,680,284.61	0.00	0.00	202,461,277.87
097025 FONDO DE MANTENIMIENTO VIAL	0.00	0.00	3,000,000.00	0.00	0.00	3,000,000.00
097028 INSTITUTO DE LA VIVIENDA URBANA Y RURAL	206,007,001.33	0.00	1,804,216.73	1,266,516,252.47	0.00	1,474,327,470.53
097032 INSTITUTO NACIONAL TÉCNICO Y TECNOLÓGICO	100,000,000.00	0.00	0.00	0.00	0.00	100,000,000.00
097035 INSTITUTO NICARAGÜENSE DE DEPORTES	1,205,505,000.00	0.00	0.00	0.00	0.00	1,205,505,000.00
097036 INSTITUTO NICARAGUENSE DE ESTUDIOS TERRITORIALES	18,719,277.76	0.00	15,392,245.89	0.00	0.00	34,111,523.65
097039 INSTITUTO DE PROTECCIÓN Y SANIDAD AGROPECUARIA	0.00	0.00	24,949,023.03	0.00	0.00	24,949,023.03
097040 INSTITUTO NICARAGUENSE DE TURISMO	17,755,028.55	0.00	2,101,700.90	0.00	0.00	19,856,729.45
097042 LA GACETA	333,603.50	0.00	0.00	0.00	0.00	333,603.50
097045 SISTEMA NACIONAL PARA LA PREVENCIÓN, MITIGACION Y ATENCION DE DESASTRES	4,477,715.00	0.00	0.00	898,347,351.00	0.00	902,825,066.00
097046 TEATRO NACIONAL RUBÉN DARÍO	20,692,807.01	0.00	0.00	0.00	0.00	20,692,807.01
097047 TRIBUNAL ADUANERO Y TRIBUTARIO ADMINISTRATIVO	580,662.65	0.00	0.00	0.00	0.00	580,662.65
097050 COMISION NACIONAL DE REGISTRO Y CONTROL DE SUSTANCIAS TOXICAS	0.00	0.00	1,792,294.63	0.00	0.00	1,792,294.63
097054 GOBIERNO REGIONAL AUTÓNOMO COSTA CARIBE NORTE	61,875,051.09	0.00	9,919,663.54	0.00	0.00	71,794,714.63
097055 GOBIERNO REGIONAL AUTÓNOMO COSTA CARIBE SUR	31,477,759.01	0.00	0.00	0.00	0.00	31,477,759.01
097057 EMPRESA NACIONAL DE TRANSMISION ELÉCTRICA	816,415,486.07	0.00	0.00	549,492,232.00	0.00	1,365,907,718.07
097058 EMPRESA NICARAGUENSE DE ACUEDUCTOS Y ALCANTARILLADOS SANITARIOS	991,175,459.00	0.00	0.00	726,049,888.70	0.00	1,717,225,347.70
097060 EMPRESA PORTUARIA NACIONAL	1,369,575,997.78	0.00	0.00	0.00	0.00	1,369,575,997.78
097062 ORDENAMIENTO DE LA PROPIEDAD	7,188,410.54	0.00	0.00	0.00	0.00	7,188,410.54



Cuadro No. 18

Gobierno de la República de Nicaragua
Ministerio de Hacienda y Crédito Público

Fecha : 16/2/2026
Hora : 11:15:48

ASIGNACIONES Y SUBVENCIONES POR PROGRAMAS TIPO DE GASTO Y FUENTE DE FINANCIAMIENTO (DEVENGADO)

Ejercicio fiscal : 2025

Mes inicial : Enero

Mes final : Diciembre

Moneda : CÓRDOBA

Descripción	Rentas del Tesoro	Rentas del Tesoro Alivio de Deuda	Rentas con Destino Especifico	Prestamos externos	Donaciones externas	Total
097063 FONDO DE PREINVERSION	22,149,857.56	0.00	0.00	0.00	0.00	22,149,857.56
097068 TRANSFERENCIA MUNICIPAL	10,661,867,328.00	0.00	0.00	0.00	0.00	10,661,867,328.00
097070 ALCALDIA DE MANAGUA	1,637,017,276.22	0.00	0.00	0.00	0.00	1,637,017,276.22
097073 GOBIERNO TERRITORIAL INDIGENA DEL ALTO WANGKI Y BOCA Y	4,955,000.00	0.00	0.00	0.00	0.00	4,955,000.00
097074 GOBIERNO TERRITORIAL AWALTARA LUHPA NANI TASBAYA	1,463,000.00	0.00	0.00	0.00	0.00	1,463,000.00
097075 GOBIERNO TERRITORIAL RAMA - KRIOL	1,463,000.00	0.00	0.00	0.00	0.00	1,463,000.00
097076 GOBIERNO TERRITORIAL WANKI MAYA RIO COCO ABAJO	1,013,000.00	0.00	0.00	0.00	0.00	1,013,000.00
097077 GOBIERNO TERRITORIAL TWAHKA	1,070,000.00	0.00	0.00	0.00	0.00	1,070,000.00
097078 GOBIERNO TERRITORIAL WANGKI LI AUBRA	1,070,000.00	0.00	0.00	0.00	0.00	1,070,000.00
097079 GOBIERNO TERRITORIAL PRINZU AUHYA UN	1,070,000.00	0.00	0.00	0.00	0.00	1,070,000.00
097080 GOBIERNO TERRITORIAL MAYANGNA SAUNI AS	1,351,000.00	0.00	0.00	0.00	0.00	1,351,000.00
097081 GOBIERNO TERRITORIAL INDIGENA SAUNI BAS (SIKILTA)	844,000.00	0.00	0.00	0.00	0.00	844,000.00
097082 GOBIERNO TERRITORIAL INDIGENA AMASAU (AWASTIGNI)	788,000.00	0.00	0.00	0.00	0.00	788,000.00
097083 GOBIERNO TERRITORIAL INDIGENA TWI-TASBA RAYA	1,070,000.00	0.00	0.00	0.00	0.00	1,070,000.00
097084 GOBIERNO TERRITORIAL INDIGENA LILAMNI	1,182,000.00	0.00	0.00	0.00	0.00	1,182,000.00
097085 GOBIERNO TERRITORIAL INDIGENA PRINZU AWALA	1,070,000.00	0.00	0.00	0.00	0.00	1,070,000.00
097086 GOBIERNO TERRITORIAL INDIGENA CUENCA DE LAGUNA DE PERLAS	1,351,000.00	0.00	0.00	0.00	0.00	1,351,000.00
097087 GOBIERNO TERRITORIAL INDIGENA TAWIRA	901,000.00	0.00	0.00	0.00	0.00	901,000.00
097088 GOBIERNO DE LA NACION SUMU MAYANGNA	1,689,000.00	0.00	0.00	0.00	0.00	1,689,000.00
097089 GOBIERNO TERRITORIAL INDIGENA Y AFRODESCENDIENTE KARATA	1,182,000.00	0.00	0.00	0.00	0.00	1,182,000.00
097090 GOBIERNO TERRITORIAL INDIGENA TWI WAUPASA	957,000.00	0.00	0.00	0.00	0.00	957,000.00

**Cuadro No. 18**

Gobierno de la República de Nicaragua

Fecha : 16/2/2026

Ministerio de Hacienda y Crédito Público

Hora : 11:15:48

ASIGNACIONES Y SUBVENCIONES POR PROGRAMAS TIPO DE GASTO Y FUENTE DE FINANCIAMIENTO (DEVENGADO)

Ejercicio fiscal : 2025

Mes inicial : Enero

Mes final : Diciembre

Moneda : CÓRDOBA

Descripción	Rentas del Tesoro	Rentas del Tesoro Alivio de Deuda	Rentas con Destino Especifico	Prestamos externos	Donaciones externas	Total
097091 GOBIERNO TERRITORIAL INDIGENA TASBA PRI MATRIZ INDIGENA	1,182,000.00	0.00	0.00	0.00	0.00	1,182,000.00
097092 GOBIERNO TERRITORIAL INDIGENA YAHBRA TWI	844,000.00	0.00	0.00	0.00	0.00	844,000.00
097093 GOBIERNO TERRITORIAL TASBA PAUNI	675,000.00	0.00	0.00	0.00	0.00	675,000.00
097094 GOBIERNO COMUNAL CREOL-BLUEFIELDS	675,000.00	0.00	0.00	0.00	0.00	675,000.00
097095 GOBIERNO TERRITORIAL SAUNI ARUNGKA (MATUMBAK)	1,125,000.00	0.00	0.00	0.00	0.00	1,125,000.00
097096 GOBIERNO COMUNAL WANGKI AWALA KUPIA	563,000.00	0.00	0.00	0.00	0.00	563,000.00
097097 UNIVERSIDADES Y CENTROS DE EDUCACION TECNICA SUPERIOR	454,082,722.17	0.00	0.00	0.00	0.00	454,082,722.17
097101 FONDO DE VIGILANCIA Y SUPERVISIÓN MINERA	0.00	0.00	20,179,000.00	0.00	0.00	20,179,000.00
097103 APORTES Y CONTRIBUCIONES A ORGANISMOS INTERNACIONALES	268,521,070.00	0.00	0.00	0.00	0.00	268,521,070.00
097638 Empresa Administradora de Aeropuertos Nacionales e Internacionales	468,075,666.26	0.00	0.00	80,081,895.25	0.00	548,157,561.51
097645 ALCALDIA MUNICIPAL DE LEON	4,500,000.00	0.00	0.00	0.00	0.00	4,500,000.00
097648 VENTANILLA ÚNICA DE COMERCIO EXTERIOR DE NICARAGUA	0.00	0.00	4,578,923.00	0.00	0.00	4,578,923.00
097650 EMPRESA NICARAGÜENSE DEL GAS	0.00	0.00	0.00	450,397,104.93	0.00	450,397,104.93
097651 COMISIÓN NACIONAL DE NORMALIZACIÓN TÉCNICA Y CALIDAD	102,706.72	0.00	0.00	0.00	0.00	102,706.72
097652 INSTITUTO DE LAS CULTURAS DE PUEBLOS Y JUVENTUDES	25,704,274.00	0.00	0.00	0.00	0.00	25,704,274.00
097654 INSTITUTO NICARAGÜENSE DE TELECOMUNICACIONES Y CORREOS	193,763,935.59	0.00	0.00	0.00	0.00	193,763,935.59
097655 IRTRAMMA -ADQUISICIÓN DE AUTO BUSES MARCA YUTONG	327,659,457.00	0.00	0.00	0.00	0.00	327,659,457.00
Total	39,904,709,764.90	329,968,353.99	4,619,021,654.77	4,025,118,395.05	29,067,456.20	48,907,885,624.91

GASTOS DE CAPITAL Y OTROS POR INSTITUCIÓN Y FUENTE DE FINANCIAMIENTO

Ejercicio Presupuestario : 2025

Mes Inicial : Enero

Mes final : Diciembre

Moneda : CÓRDOBA

Descripción	Presupuesto Actualizado (A)	Devengado Acumulado (B)	Saldo por Devengar (A - B)
Administración Central	53,952,969,563.47	52,400,387,917.35	1,552,581,646.12
Programa de Inversiones Públicas	48,139,166,958.44	47,051,334,915.59	1,087,832,042.85
Corte Suprema de Justicia	160,295,436.00	115,191,599.20	45,103,836.80
Rentas del Tesoro	160,295,436.00	115,191,599.20	45,103,836.80
Ministerio del Interior	39,257,275.00	39,256,178.12	1,096.88
Rentas del Tesoro	39,257,275.00	39,256,178.12	1,096.88
Ministerio de Hacienda y Crédito Público	593,068,781.00	357,985,530.19	235,083,250.81
Préstamos Externos	593,068,781.00	357,985,530.19	235,083,250.81
Ministerio de Educación	1,305,103,464.00	1,158,318,130.76	146,785,333.24
Rentas del Tesoro	1,029,868,794.00	915,735,700.74	114,133,093.26
Donaciones Externas	275,234,670.00	242,582,430.02	32,652,239.98
Ministerio de Transporte e Infraestructura	19,250,837,688.00	19,250,552,592.76	285,095.24
Rentas del Tesoro	7,662,841,324.00	7,662,582,076.79	259,247.21
Rentas con Destino Especifico	17,909,283.00	17,909,275.83	7.17
Préstamos Externos	11,570,087,081.00	11,570,061,240.14	25,840.86
Ministerio de Salud	4,153,619,636.00	3,985,889,227.07	167,730,408.93
Rentas del Tesoro	1,839,840,008.00	1,740,055,671.50	99,784,336.50
Rentas del Tesoro Alivio	1,637,265,882.00	1,569,469,812.59	67,796,069.41
Préstamos Externos	676,513,746.00	676,363,742.98	150,003.02
Ministerio del Ambiente y de los Recursos Naturales	30,262,073.00	27,462,535.81	2,799,537.19
Rentas del Tesoro	30,262,073.00	27,462,535.81	2,799,537.19
Ministerio de Energía y Minas	498,728,996.00	467,281,358.90	31,447,637.10
Rentas del Tesoro	216,441,232.00	200,155,709.90	16,285,522.10
Donaciones Externas	0.00	0.00	0.00
Préstamos Externos	282,287,764.00	267,125,649.00	15,162,115.00
Policía Nacional	320,711,000.00	320,710,999.58	0.42
Rentas del Tesoro	320,711,000.00	320,710,999.58	0.42
Asignaciones y Subvenciones	21,787,282,609.44	21,328,686,763.20	458,595,846.24
Rentas del Tesoro	18,071,768,103.00	17,824,192,692.00	247,575,411.00
Rentas con Destino Especifico	41,999,223.00	12,079,719.75	29,919,503.25
Préstamos Externos	3,673,515,283.44	3,492,414,351.45	181,100,931.99

GASTOS DE CAPITAL Y OTROS POR INSTITUCIÓN Y FUENTE DE FINANCIAMIENTO

Ejercicio Presupuestario : 2025

Mes Inicial : Enero

Mes final : Diciembre

Moneda : CÓRDOBA

Descripción	Presupuesto Actualizado (A)	Devengado Acumulado (B)	Saldo por Devengar (A - B)
Otros gastos de capital	5,813,802,605.03	5,349,053,001.76	464,749,603.27
Asamblea Nacional	78,294,101.08	60,155,914.27	18,138,186.81
Rentas del Tesoro	77,230,515.30	59,514,081.51	17,716,433.79
Rentas con Destino Especifico	1,063,585.78	641,832.76	421,753.02
Corte Suprema de Justicia	362,180,704.00	347,366,514.55	14,814,189.45
Rentas del Tesoro	362,180,704.00	347,366,514.55	14,814,189.45
Consejo Supremo Electoral	50,580,582.00	50,580,582.00	0.00
Rentas del Tesoro	50,580,582.00	50,580,582.00	0.00
Contraloría General de la República	14,394,436.73	7,592,725.78	6,801,710.95
Rentas del Tesoro	14,394,436.73	7,592,725.78	6,801,710.95
Presidencia de la República	34,184,598.00	33,835,980.39	348,617.61
Rentas del Tesoro	34,184,598.00	33,835,980.39	348,617.61
Ministerio del Interior	304,932,527.00	304,884,684.51	47,842.49
Rentas del Tesoro	181,000,955.00	181,000,953.03	1.97
Rentas con Destino Especifico	123,931,572.00	123,883,731.48	47,840.52
Ministerio de Relaciones Exteriores	1,739,000.00	0.00	1,739,000.00
Rentas del Tesoro	1,739,000.00	0.00	1,739,000.00
Ministerio de Defensa	1,700,000.00	1,699,990.10	9.90
Rentas del Tesoro	1,700,000.00	1,699,990.10	9.90
Ministerio de Hacienda y Crédito Público	1,373,959,821.00	1,345,188,133.14	28,771,687.86
Rentas del Tesoro	43,187,576.00	25,258,962.18	17,928,613.82
Préstamos Externos	1,330,772,245.00	1,319,929,170.96	10,843,074.04
Ministerio de Fomento, Industria y Comercio	6,386,851.00	6,286,493.81	100,357.19
Rentas con Destino Especifico	6,386,851.00	6,286,493.81	100,357.19
Ministerio de Educación	75,426,766.00	73,644,651.75	1,782,114.25
Rentas del Tesoro	57,659,000.00	56,553,600.26	1,105,399.74
Donaciones Externas	17,767,766.00	17,091,051.49	676,714.51
Ministerio Agropecuario	15,527,309.00	14,217,754.37	1,309,554.63
Rentas del Tesoro	6,596,373.00	5,358,154.89	1,238,218.11
Rentas con Destino Especifico	8,930,936.00	8,859,599.48	71,336.52

GASTOS DE CAPITAL Y OTROS POR INSTITUCIÓN Y FUENTE DE FINANCIAMIENTO

Ejercicio Presupuestario : 2025

Mes Inicial : Enero

Mes final : Diciembre

Moneda : CÓRDOBA

Descripción	Presupuesto Actualizado (A)	Devengado Acumulado (B)	Saldo por Devengar (A - B)
Ministerio de Transporte e Infraestructura	153,958,081.00	153,668,162.47	289,918.53
Rentas del Tesoro	135,537,935.00	135,335,949.64	201,985.36
Rentas con Destino Específico	18,420,146.00	18,332,212.83	87,933.17
Ministerio de Salud	194,780,423.00	179,278,212.48	15,502,210.52
Rentas del Tesoro	100,000,000.00	95,993,527.22	4,006,472.78
Rentas con Destino Específico	75,000,000.00	74,969,251.12	30,748.88
Donaciones Externas	8,533,000.00	142,864.50	8,390,135.50
Préstamos Externos	11,247,423.00	8,172,569.64	3,074,853.36
Ministerio del Trabajo	2,271,500.00	2,141,880.29	129,619.71
Rentas con Destino Específico	2,271,500.00	2,141,880.29	129,619.71
Ministerio del Ambiente y de los Recursos Naturales	20,668,245.00	17,316,884.54	3,351,360.46
Rentas con Destino Específico	16,062,850.00	12,774,129.45	3,288,720.55
Donaciones Externas	4,605,395.00	4,542,755.09	62,639.91
Ministerio de la Familia, Adolescencia y Niñez	38,600.00	34,000.00	4,600.00
Donaciones Externas	38,600.00	34,000.00	4,600.00
Ministerio para la Promoción de Emprendimientos	11,500,000.00	51,520.00	11,448,480.00
Rentas del Tesoro	2,114,474.00	51,520.00	2,062,954.00
Rentas del Tesoro Alivio	9,385,526.00	0.00	9,385,526.00
Préstamos Externos	0.00	0.00	0.00
Procuraduría General de la República	11,596,171.00	7,282,111.62	4,314,059.38
Rentas del Tesoro	11,596,171.00	7,282,111.62	4,314,059.38
Policía Nacional	434,706,807.56	434,706,807.15	0.41
Rentas del Tesoro	399,642,913.00	399,642,912.59	0.41
Rentas con Destino Específico	35,063,894.56	35,063,894.56	0.00
Ejército de Nicaragua	180,759,772.00	180,759,771.71	0.29
Rentas del Tesoro	180,759,772.00	180,759,771.71	0.29
Asignaciones y Subvenciones	2,484,216,309.66	2,128,360,226.83	355,856,082.83
Rentas del Tesoro	1,764,552,436.00	1,541,646,242.99	222,906,193.01
Rentas con Destino Específico	241,075,361.54	108,243,610.94	132,831,750.60
Donaciones Externas	118,137.72	0.00	118,137.72
Préstamos Externos	478,470,374.40	478,470,372.90	1.50
Total	53,952,969,563.47	52,400,387,917.35	1,552,581,646.12

Cuadro No. 20
Gobierno de la República de Nicaragua
Ministerio de Hacienda y Crédito Público
EJECUCIÓN DEL PROGRAMA DE INVERSIÓN PÚBLICA

Fecha : 26/2/2026

Hora : 08:25:14

Ejercicio Presupuestario : 2025

Mes Inicial : Enero

Mes final : Diciembre

Moneda : Córdoba

Descripción	Presupuesto Actualizado (A)	Devengado Acumulado (B)	Saldo por Devengar (A - B)
Programa de Inversiones Públicas	48,139,166,958.44	47,051,334,915.59	1,087,832,042.85
Corte Suprema de Justicia	160,295,436.00	115,191,599.20	45,103,836.80
AMPLIACIÓN DEL COMPLEJO DE LA CORTE SUPREMA DE JUSTICIA EN MANAGUA	4,980,842.00	3,794,367.41	1,186,474.59
Rentas del Tesoro	4,980,842.00	3,794,367.41	1,186,474.59
CONSTRUCCIÓN Y EQUIPAMIENTO DEL CENTRO DE DATOS DE LA CORTE SUPREMA DE JUSTICIA EN MANAGUA.	14,000,000.00	6,900,700.55	7,099,299.45
Rentas del Tesoro	14,000,000.00	6,900,700.55	7,099,299.45
REEMPLAZO DE LA CASA DE JUSTICIA EN MURRA, NUEVA SEGOVIA	16,197,695.00	5,219,094.07	10,978,600.93
Rentas del Tesoro	16,197,695.00	5,219,094.07	10,978,600.93
REEMPLAZO Y EQUIPAMIENTO DE LA CASA DE JUSTICIA EN ALAMIKAMBA – PRINZAPOLKA, REGIÓN AUTÓNOMA COSTA CARIBE NORTE	1,000.00	0.00	1,000.00
Rentas del Tesoro	1,000.00	0.00	1,000.00
REEMPLAZO DE LA CASA DE JUSTICIA EN BONANZA, RACCN	1,000.00	0.00	1,000.00
Rentas del Tesoro	1,000.00	0.00	1,000.00
REEMPLAZO Y EQUIPAMIENTO DE LA CASA DE JUSTICIA EN MATIGUÁS, MATAGALPA	14,591,580.00	6,344,341.92	8,247,238.08
Rentas del Tesoro	14,591,580.00	6,344,341.92	8,247,238.08
MEJORAMIENTO Y EQUIPAMIENTO DE LA CASA DE JUSTICIA EN ROSITA, REGIÓN AUTÓNOMA COSTA CARIBE NORTE	6,799,398.00	6,799,397.27	0.73
Rentas del Tesoro	6,799,398.00	6,799,397.27	0.73
MEJORAMIENTO Y EQUIPAMIENTO DE LA CASA DE JUSTICIA EN WASPAN, REGIÓN AUTÓNOMA COSTA CARIBE NORTE	7,922,508.00	7,922,507.61	0.39
Rentas del Tesoro	7,922,508.00	7,922,507.61	0.39
MEJORAMIENTO Y EQUIPAMIENTO DE LA CASA DE JUSTICIA EN SAN PEDRO DE LOVAGO, CHONTALES	6,799,800.00	6,799,767.57	32.43
Rentas del Tesoro	6,799,800.00	6,799,767.57	32.43
MEJORAMIENTO Y EQUIPAMIENTO DE LA CASA DE JUSTICIA EN VILLA SANDINO, CHONTALES	6,700,000.00	6,699,975.03	24.97
Rentas del Tesoro	6,700,000.00	6,699,975.03	24.97
MEJORAMIENTO Y EQUIPAMIENTO DE CASA DE JUSTICIA EN SANTA LUCIA, BOACO	1,000.00	0.00	1,000.00
Rentas del Tesoro	1,000.00	0.00	1,000.00
MEJORAMIENTO Y EQUIPAMIENTO DE CASA DE JUSTICIA EN SAN LORENZO, BOACO	7,053,843.00	7,053,842.47	0.53
Rentas del Tesoro	7,053,843.00	7,053,842.47	0.53
MEJORAMIENTO Y EQUIPAMIENTO DE LA CASA DE JUSTICIA EN EL JICARAL, LEÓN	6,609,369.00	6,609,368.75	0.25
Rentas del Tesoro	6,609,369.00	6,609,368.75	0.25
MEJORAMIENTO Y EQUIPAMIENTO DE LA CASA DE JUSTICIA EN BOCANA DE PAIWAS, REGIÓN AUTÓNOMA COSTA CARIBE SUR	1,000.00	0.00	1,000.00
Rentas del Tesoro	1,000.00	0.00	1,000.00
MEJORAMIENTO Y EQUIPAMIENTO DE LA CASA DE JUSTICIA EN SAN SEBASTIÁN DE YALÍ, JINOTEGA	7,357,503.00	7,357,501.75	1.25
Rentas del Tesoro	7,357,503.00	7,357,501.75	1.25
MEJORAMIENTO Y EQUIPAMIENTO DE LA CASA DE JUSTICIA EN SANTA MARÍA DE PANTASMA, JINOTEGA	7,092,517.00	7,092,458.05	58.95
Rentas del Tesoro	7,092,517.00	7,092,458.05	58.95
MEJORAMIENTO DEL COMPLEJO JUDICIAL EN JUIGALPA, CHONTALES	10,500,000.00	9,429,674.04	1,070,325.96
Rentas del Tesoro	10,500,000.00	9,429,674.04	1,070,325.96
AMPLIACIÓN DEL INSTITUTO DE MEDICINA LEGAL EN MANAGUA	43,686,381.00	27,168,602.71	16,517,778.29
Rentas del Tesoro	43,686,381.00	27,168,602.71	16,517,778.29
Ministerio del Interior	39,257,275.00	39,256,178.12	1,096.88
MEJORAMIENTO Y EQUIPAMIENTO DEL SISTEMA DE TRATAMIENTO DE AGUAS RESIDUALES EN EL CENTRO PENITENCIARIO DE TIPITAPA	1,728,815.00	1,728,814.61	0.39

Cuadro No. 20
Gobierno de la República de Nicaragua
Ministerio de Hacienda y Crédito Público
EJECUCIÓN DEL PROGRAMA DE INVERSIÓN PÚBLICA

Fecha : 26/2/2026

Hora : 08:25:14

Ejercicio Presupuestario : 2025

Mes Inicial : Enero

Mes final : Diciembre

Moneda : Córdoba

Descripción	Presupuesto Actualizado (A)	Devengado Acumulado (B)	Saldo por Devengar (A - B)
Rentas del Tesoro	1,728,815.00	1,728,814.61	0.39
MEJORAMIENTO Y EQUIPAMIENTO DEL SISTEMA DE TRATAMIENTO DE AGUAS RESIDUALES EN EL CENTRO PENITENCIARIO INTEGRAL DE MUJERES	1,503,617.00	1,503,616.07	0.93
Rentas del Tesoro	1,503,617.00	1,503,616.07	0.93
MEJORAMIENTO Y EQUIPAMIENTO DEL SISTEMA DE TRATAMIENTO DE AGUAS RESIDUALES EN EL CENTRO PENITENCIARIO DE GRANADA	1,358,940.00	1,358,938.81	1.19
Rentas del Tesoro	1,358,940.00	1,358,938.81	1.19
MEJORAMIENTO Y EQUIPAMIENTO DEL SISTEMA DE TRATAMIENTO DE AGUAS RESIDUALES EN EL CENTRO PENITENCIARIO DE JUIGALPA	1,358,940.47	1,358,938.81	1.66
Rentas del Tesoro	1,358,940.47	1,358,938.81	1.66
MEJORAMIENTO Y EQUIPAMIENTO DEL SISTEMA DE TRATAMIENTO DE AGUAS RESIDUALES EN EL CENTRO PENITENCIARIO DE MATAGALPA	1,358,940.50	1,358,938.81	1.69
Rentas del Tesoro	1,358,940.50	1,358,938.81	1.69
MEJORAMIENTO Y EQUIPAMIENTO DEL SISTEMA DE TRATAMIENTO DE AGUAS RESIDUALES EN EL CENTRO PENITENCIARIO DE BLUEFIELDS	1,335,007.50	1,334,825.93	181.57
Rentas del Tesoro	1,335,007.50	1,334,825.93	181.57
MEJORAMIENTO Y EQUIPAMIENTO DEL CENTRO PENITENCIARIO DE GRANADA	2,431,927.00	2,431,926.25	0.75
Rentas del Tesoro	2,431,927.00	2,431,926.25	0.75
MEJORAMIENTO Y EQUIPAMIENTO DEL CENTRO PENITENCIARIO DE JUIGALPA	2,562,700.00	2,562,699.90	0.10
Rentas del Tesoro	2,562,700.00	2,562,699.90	0.10
MEJORAMIENTO Y EQUIPAMIENTO DEL CENTRO PENITENCIARIO DE ESTELI	2,275,289.00	2,275,288.80	0.20
Rentas del Tesoro	2,275,289.00	2,275,288.80	0.20
MEJORAMIENTO Y EQUIPAMIENTO DEL CENTRO PENITENCIARIO DE MATAGALPA	2,582,344.00	2,582,343.32	0.68
Rentas del Tesoro	2,582,344.00	2,582,343.32	0.68
MEJORAMIENTO Y EQUIPAMIENTO DEL CENTRO PENITENCIARIO DE TIPITAPA	2,929,399.00	2,929,398.94	0.06
Rentas del Tesoro	2,929,399.00	2,929,398.94	0.06
MEJORAMIENTO Y EQUIPAMIENTO DEL CENTRO PENITENCIARIO DE CHINANDEGA	1,971,030.00	1,971,029.18	0.82
Rentas del Tesoro	1,971,030.00	1,971,029.18	0.82
MEJORAMIENTO Y EQUIPAMIENTO DEL CENTRO PENITENCIARIO INTEGRAL DE MUJERES	2,616,305.00	2,616,304.73	0.27
Rentas del Tesoro	2,616,305.00	2,616,304.73	0.27
MEJORAMIENTO Y EQUIPAMIENTO DEL CENTRO PENITENCIARIO DE BLUEFIELDS	1,406,222.00	1,406,221.90	0.10
Rentas del Tesoro	1,406,222.00	1,406,221.90	0.10
MEJORAMIENTO Y EQUIPAMIENTO DEL CENTRO PENITENCIARIO DE LEÓN	1,415,842.00	1,415,842.00	0.00
Rentas del Tesoro	1,415,842.00	1,415,842.00	0.00
MEJORAMIENTO Y EQUIPAMIENTO DEL EDIFICIO SEDE DE LA DIRECCIÓN GENERAL DE MIGRACIÓN Y EXTRANJERÍA	5,179,000.78	5,178,099.51	901.27
Rentas del Tesoro	5,179,000.78	5,178,099.51	901.27
REEMPLAZO Y EQUIPAMIENTO DEL EDIFICIO SEDE DE LA DIRECCION GENERAL DE BOMBEROS	2,749,303.96	2,749,301.36	2.60
Rentas del Tesoro	2,749,303.96	2,749,301.36	2.60
REEMPLAZO Y EQUIPAMIENTO DE LA ESTACIÓN CENTRAL DE BOMBEROS Z-1	2,493,651.79	2,493,649.19	2.60
Rentas del Tesoro	2,493,651.79	2,493,649.19	2.60

Cuadro No. 20
Gobierno de la República de Nicaragua
Ministerio de Hacienda y Crédito Público
EJECUCIÓN DEL PROGRAMA DE INVERSIÓN PÚBLICA

Fecha : 26/2/2026

Hora : 08:25:14

Ejercicio Presupuestario : 2025

Mes Inicial : Enero

Mes final : Diciembre

Moneda : Córdoba

Descripción	Presupuesto Actualizado (A)	Devengado Acumulado (B)	Saldo por Devengar (A - B)
Ministerio de Hacienda y Crédito Público	593,068,781.00	357,985,530.19	235,083,250.81
CONSTRUCCIÓN Y EQUIPAMIENTO DE PLANTA DE PRODUCCIÓN Y TRANSFORMACIÓN DE PRODUCTOS APÍCOLAS EN EL CENTRO TECNOLÓGICO ARLEN SIU, EL SAUCE (NIC Solidaria)	5,216,655.00	5,216,654.48	0.52
Préstamos Externos	5,216,655.00	5,216,654.48	0.52
MEJORAMIENTO DE CAMINOS PRODUCTIVOS A NIVEL NACIONAL (NIC Solidaria)	90,853,847.00	72,003,874.81	18,849,972.19
Préstamos Externos	90,853,847.00	72,003,874.81	18,849,972.19
REHABILITACIÓN DE CAMINOS AFECTADOS POR LOS HURACANES ETA E IOTA EN EL NORTE Y CARIBE DE NICARAGUA	253,840,684.00	129,506,636.03	124,334,047.97
Préstamos Externos	253,840,684.00	129,506,636.03	124,334,047.97
CONSTRUCCIÓN Y REHABILITACIÓN DE VIVIENDAS AFECTADAS POR LOS HURACANES ETA E IOTA A NIVEL NACIONAL	243,157,595.00	151,258,364.87	91,899,230.13
Préstamos Externos	243,157,595.00	151,258,364.87	91,899,230.13
Ministerio de Educación	1,305,103,464.00	1,158,318,130.76	146,785,333.24
MEJORAMIENTO Y EQUIPAMIENTO DEL CENTRO EDUCATIVO ENRIQUE TIERNO GALVÁN EN JUIGALPA	15,530,420.00	11,370,572.26	4,159,847.74
Rentas del Tesoro	15,530,420.00	11,370,572.26	4,159,847.74
MEJORAMIENTO Y EQUIPAMIENTO DEL CENTRO ESCOLAR MIGUEL LARREYNAGA EN RIVAS	17,814,228.00	0.00	17,814,228.00
Rentas del Tesoro	17,814,228.00	0.00	17,814,228.00
MEJORAMIENTO Y EQUIPAMIENTO DE CENTROS ESCOLARES EN LA RACCS	1,501,850.00	1,501,849.04	0.96
Rentas del Tesoro	1,501,850.00	1,501,849.04	0.96
REEMPLAZO Y EQUIPAMIENTO DEL CENTRO EDUCATIVO LA PISTA EN BONANZA, RACCN	100,918,576.00	100,918,575.65	0.35
Rentas del Tesoro	100,918,576.00	100,918,575.65	0.35
REEMPLAZO Y EQUIPAMIENTO DEL CENTRO ESCOLAR SANTA ROSA EN EL RAMA, RACCS	2,250,467.34	2,250,466.20	1.14
Donaciones Externas	2,250,467.34	2,250,466.20	1.14
REEMPLAZO Y EQUIPAMIENTO DEL CENTRO ESCOLAR SALOMÓN IBARRA MAYORGA EN SANTA LUCÍA, BOACO	1,382,693.00	1,382,692.58	0.42
Donaciones Externas	1,382,693.00	1,382,692.58	0.42
REEMPLAZO Y EQUIPAMIENTO DEL CENTRO ESCOLAR LUXEMBURGO EN CAMOAPA, BOACO	2,023,966.96	2,023,966.04	0.92
Rentas del Tesoro	541,190.72	541,190.72	0.00
Donaciones Externas	1,482,776.24	1,482,775.32	0.92
REEMPLAZO Y EQUIPAMIENTO DEL CENTRO ESCOLAR UNIÓN CENTROAMERICANA EN CAMOAPA, BOACO	3,022,693.42	3,022,692.83	0.59
Rentas del Tesoro	1,286,633.00	1,286,632.61	0.39
Donaciones Externas	1,736,060.42	1,736,060.22	0.20
REEMPLAZO Y EQUIPAMIENTO DEL CENTRO EDUCATIVO EL JARDÍN EN NUEVA GUINEA, RACCS	75.00	0.00	75.00
Rentas del Tesoro	75.00	0.00	75.00
REEMPLAZO Y EQUIPAMIENTO DE CENTRO EDUCATIVO JOSÉ DOLORES ESTRADA EN EL MUNICIPIO DE MURRA	1,887,254.00	1,886,696.64	557.36
Rentas del Tesoro	1,887,254.00	1,886,696.64	557.36
REEMPLAZO Y EQUIPAMIENTO DE CENTRO EDUCATIVO BENJAMÍN ZELEDÓN EN EL MUNICIPIO DE MURRA	1,894,996.00	1,894,960.26	35.74
Rentas del Tesoro	1,894,996.00	1,894,960.26	35.74
REEMPLAZO Y EQUIPAMIENTO DE CENTRO EDUCATIVO ARLEN SIU EN EL MUNICIPIO DE WIWILÍ DE NUEVA SEGOVIA	1,883,103.00	1,882,910.74	192.26
Rentas del Tesoro	1,883,103.00	1,882,910.74	192.26
REEMPLAZO Y EQUIPAMIENTO DE CENTRO EDUCATIVO BENJAMÍN ZELEDÓN EN EL MUNICIPIO DE WIWILÍ DE JINOTEGA	1,569,401.00	1,568,890.96	510.04
Rentas del Tesoro	1,569,401.00	1,568,890.96	510.04
REEMPLAZO Y EQUIPAMIENTO DE CENTRO EDUCATIVO AUGUSTO CALDERÓN SANDINO EN EL MUNICIPIO DE WIWILÍ DE JINOTEGA	2,326,732.00	2,326,471.74	260.26

Cuadro No. 20
Gobierno de la República de Nicaragua
Ministerio de Hacienda y Crédito Público
EJECUCIÓN DEL PROGRAMA DE INVERSIÓN PÚBLICA

Fecha : 26/2/2026

Hora : 08:25:14

Ejercicio Presupuestario : 2025

Mes Inicial : Enero

Mes final : Diciembre

Moneda : Córdoba

Descripción	Presupuesto Actualizado (A)	Devengado Acumulado (B)	Saldo por Devengar (A - B)
Rentas del Tesoro	2,326,732.00	2,326,471.74	260.26
REEMPLAZO Y EQUIPAMIENTO DE CENTRO EDUCATIVO CARLOS FONSECA AMADOR EN EL MUNICIPIO DE WIWILÍ DE JINOTEGA	1,539,482.00	1,537,013.97	2,468.03
Rentas del Tesoro	1,539,482.00	1,537,013.97	2,468.03
REEMPLAZO Y EQUIPAMIENTO DE CENTRO EDUCATIVO JOSÉ DOLORES ESTRADA EN EL MUNICIPIO DE WIWILÍ DE JINOTEGA	1,540,804.00	1,540,274.37	529.63
Rentas del Tesoro	1,540,804.00	1,540,274.37	529.63
REEMPLAZO Y EQUIPAMIENTO DE CENTRO EDUCATIVO LEONEL RUGAMA EN EL MUNICIPIO DE EL TUMA - LA DALIA	1,866,543.00	1,865,949.35	593.65
Rentas del Tesoro	1,866,543.00	1,865,949.35	593.65
REEMPLAZO Y EQUIPAMIENTO DE CENTRO EDUCATIVO AUGUSTO C. SANDINO EN EL MUNICIPIO DE MATIGUÁS	1,922,747.00	1,922,426.06	320.94
Rentas del Tesoro	1,922,747.00	1,922,426.06	320.94
REEMPLAZO Y EQUIPAMIENTO DE CENTRO EDUCATIVO JOSEFA TOLEDO DE AGUERRÍ EN EL MUNICIPIO DE SAN MIGUELITO	2,062,372.00	2,061,805.76	566.24
Rentas del Tesoro	2,062,372.00	2,061,805.76	566.24
REEMPLAZO Y EQUIPAMIENTO DE CENTRO EDUCATIVO ARLEN SIU EN EL MUNICIPIO DE SAN MIGUELITO	2,097,653.00	2,097,250.76	402.24
Rentas del Tesoro	2,097,653.00	2,097,250.76	402.24
REEMPLAZO Y EQUIPAMIENTO DE CENTRO EDUCATIVO ENMANUEL MONGALO EN EL MUNICIPIO DE SAN CARLOS	968,715.00	968,213.44	501.56
Rentas del Tesoro	968,715.00	968,213.44	501.56
REEMPLAZO Y EQUIPAMIENTO DE CENTRO EDUCATIVO AUGUSTO CÉSAR SANDINO EN EL MUNICIPIO DE EL CASTILLO	2,046,843.00	2,046,399.03	443.97
Rentas del Tesoro	2,046,843.00	2,046,399.03	443.97
REEMPLAZO Y EQUIPAMIENTO DE CENTRO EDUCATIVO SAN ISIDRO N°2 EN EL MUNICIPIO DE EL RAMA	1,480,105.00	1,478,717.80	1,387.20
Rentas del Tesoro	1,480,105.00	1,478,717.80	1,387.20
REEMPLAZO Y EQUIPAMIENTO DE CENTRO EDUCATIVO PABLO ANTONIO CUADRA EN EL MUNICIPIO DE EL RAMA	1,554,935.00	1,553,304.52	1,630.48
Rentas del Tesoro	1,554,935.00	1,553,304.52	1,630.48
REEMPLAZO Y EQUIPAMIENTO DE CENTRO EDUCATIVO BELLO AMANECER EN EL MUNICIPIO DE EL RAMA	1,508,086.00	1,506,932.43	1,153.57
Rentas del Tesoro	1,508,086.00	1,506,932.43	1,153.57
REEMPLAZO Y EQUIPAMIENTO DE CENTRO EDUCATIVO LOS DOS HERMANOS EN EL MUNICIPIO DE EL RAMA	1,521,019.00	1,520,084.75	934.25
Rentas del Tesoro	1,521,019.00	1,520,084.75	934.25
REEMPLAZO Y EQUIPAMIENTO DE CENTRO EDUCATIVO FE Y ESPERANZA EN EL MUNICIPIO DE EL RAMA	1,449,984.00	1,449,668.71	315.29
Rentas del Tesoro	1,449,984.00	1,449,668.71	315.29
REEMPLAZO Y EQUIPAMIENTO DE CENTRO EDUCATIVO ALFARERO EN EL MUNICIPIO DE EL RAMA	1,504,954.00	1,504,449.50	504.50
Rentas del Tesoro	1,504,954.00	1,504,449.50	504.50
REEMPLAZO Y EQUIPAMIENTO DE CENTRO EDUCATIVO GERMAN POMARES EN EL MUNICIPIO DE NUEVA GUINEA	1,466,347.00	1,465,298.78	1,048.22
Rentas del Tesoro	1,466,347.00	1,465,298.78	1,048.22
MEJORAMIENTO Y EQUIPAMIENTO DEL CENTRO EDUCATIVO ROSA SARMIENTO EN EL VIEJO	2,542,364.00	0.00	2,542,364.00
Rentas del Tesoro	2,542,364.00	0.00	2,542,364.00
MEJORAMIENTO Y EQUIPAMIENTO DEL CENTRO EDUCATIVO EL CONGO EN EL VIEJO	3,395,041.00	0.00	3,395,041.00
Rentas del Tesoro	3,395,041.00	0.00	3,395,041.00

Cuadro No. 20
Gobierno de la República de Nicaragua
Ministerio de Hacienda y Crédito Público
EJECUCIÓN DEL PROGRAMA DE INVERSIÓN PÚBLICA

Fecha : 26/2/2026

Hora : 08:25:14

Ejercicio Presupuestario : 2025

Mes Inicial : Enero

Mes final : Diciembre

Moneda : Córdoba

Descripción	Presupuesto Actualizado (A)	Devengado Acumulado (B)	Saldo por Devengar (A - B)
MEJORAMIENTO Y EQUIPAMIENTO DEL CENTRO EDUCATIVO EL MANZANO EN SAN RAFAEL DEL SUR	3,550,407.00	2,001,754.80	1,548,652.20
Rentas del Tesoro	3,550,407.00	2,001,754.80	1,548,652.20
MEJORAMIENTO Y EQUIPAMIENTO DEL CENTRO EDUCATIVO REPÚBLICA DE CANADÁ EN EL DISTRITO I DE MANAGUA	1,837,753.00	0.00	1,837,753.00
Rentas del Tesoro	1,837,753.00	0.00	1,837,753.00
MEJORAMIENTO Y EQUIPAMIENTO DEL CENTRO EDUCATIVO FLOR DE PINO EN EL DISTRITO I DE MANAGUA	1,720,529.00	0.00	1,720,529.00
Rentas del Tesoro	1,720,529.00	0.00	1,720,529.00
MEJORAMIENTO Y EQUIPAMIENTO DEL CENTRO EDUCATIVO MARÍA MORA EN EL DISTRITO III DE MANAGUA	3,545,043.00	0.00	3,545,043.00
Rentas del Tesoro	3,545,043.00	0.00	3,545,043.00
MEJORAMIENTO Y EQUIPAMIENTO DEL CENTRO EDUCATIVO SALOMÓN IBARRA MAYORGA EN EL DISTRITO V DE MANAGUA	5,069,886.00	0.00	5,069,886.00
Rentas del Tesoro	5,069,886.00	0.00	5,069,886.00
MEJORAMIENTO Y EQUIPAMIENTO DEL CENTRO EDUCATIVO DIVINO NIÑO EN VILLA NUEVA	3,545,043.00	0.00	3,545,043.00
Rentas del Tesoro	3,545,043.00	0.00	3,545,043.00
MEJORAMIENTO Y EQUIPAMIENTO DEL CENTRO EDUCATIVO SAN SEBASTIAN EN VILLA SANDINO	1,924,180.00	0.00	1,924,180.00
Rentas del Tesoro	1,924,180.00	0.00	1,924,180.00
MEJORAMIENTO Y EQUIPAMIENTO DEL CENTRO EDUCATIVO VALLE GOTHEL EN NINDIRÍ	3,559,946.00	3,069,712.40	490,233.60
Rentas del Tesoro	3,559,946.00	3,069,712.40	490,233.60
MEJORAMIENTO Y EQUIPAMIENTO DEL INSTITUTO NACIONAL HÉROES Y MÁRTIRES DE LA REFORMA EN MASAYA	1,936,259.00	1,936,258.80	0.20
Rentas del Tesoro	1,936,259.00	1,936,258.80	0.20
MEJORAMIENTO Y EQUIPAMIENTO DEL CENTRO EDUCATIVO CRISTO SALVADOR EN LEÓN	3,935,947.00	0.00	3,935,947.00
Rentas del Tesoro	3,935,947.00	0.00	3,935,947.00
MEJORAMIENTO Y EQUIPAMIENTO DEL CENTRO EDUCATIVO ADIAC NO. 2 EN LEÓN	3,285,924.00	0.00	3,285,924.00
Rentas del Tesoro	3,285,924.00	0.00	3,285,924.00
MEJORAMIENTO Y EQUIPAMIENTO DEL CENTRO EDUCATIVO MIGUEL LARREYNAGA EN TÉLICA	5,604,235.00	0.00	5,604,235.00
Rentas del Tesoro	5,604,235.00	0.00	5,604,235.00
MEJORAMIENTO Y EQUIPAMIENTO DEL CENTRO EDUCATIVO LA PALMA EN EL SAUCE	3,315,274.00	0.00	3,315,274.00
Rentas del Tesoro	3,315,274.00	0.00	3,315,274.00
MEJORAMIENTO Y EQUIPAMIENTO DEL CENTRO EDUCATIVO SAN IGNACIO DE LOYOLA EN DIRIOMO	1,274,072.00	1,274,071.80	0.20
Rentas del Tesoro	1,274,072.00	1,274,071.80	0.20
MEJORAMIENTO Y EQUIPAMIENTO DEL COLEGIO CARLOS FONSECA AMADOR EN MANAGUA	18,266,509.00	17,716,831.85	549,677.15
Rentas del Tesoro	18,266,509.00	17,716,831.85	549,677.15
MEJORAMIENTO Y EQUIPAMIENTO DEL INSTITUTO MANUEL SALVADOR GUADAMUZ GONZÁLEZ EN CAMOAPA	500,880.00	80,051.32	420,828.68
Donaciones Externas	500,880.00	80,051.32	420,828.68
MEJORAMIENTO Y EQUIPAMIENTO DE LA ESCUELA PEDRO OROZCO EN TERRABONA, MATAGALPA	24,815,779.00	23,998,505.97	817,273.03
Donaciones Externas	24,815,779.00	23,998,505.97	817,273.03
MEJORAMIENTO Y EQUIPAMIENTO DEL INSTITUTO AUGUSTO CÉSAR SANDINO EN SAN MIGUELITO	91,485.00	0.00	91,485.00
Donaciones Externas	91,485.00	0.00	91,485.00

Cuadro No. 20
Gobierno de la República de Nicaragua
Ministerio de Hacienda y Crédito Público
EJECUCIÓN DEL PROGRAMA DE INVERSIÓN PÚBLICA

Fecha : 26/2/2026

Hora : 08:25:14

Ejercicio Presupuestario : 2025

Mes Inicial : Enero

Mes final : Diciembre

Moneda : Córdoba

Descripción	Presupuesto Actualizado (A)	Devengado Acumulado (B)	Saldo por Devengar (A - B)
MEJORAMIENTO Y EQUIPAMIENTO DEL CENTRO ESCOLAR DIRIANGÉN EN MACUELIZO, NUEVA SEGOVIA	470,026.00	0.00	470,026.00
Donaciones Externas	470,026.00	0.00	470,026.00
MEJORAMIENTO Y EQUIPAMIENTO DEL INSTITUTO NACIONAL RAFAEL MARÍA FABRETTO EN SAN JOSÉ DE CUSMAPA	91,485.00	0.00	91,485.00
Donaciones Externas	91,485.00	0.00	91,485.00
MEJORAMIENTO Y EQUIPAMIENTO DEL CENTRO ESCOLAR EL DORADO EN JINOTEGA	24,623,273.00	21,642,501.85	2,980,771.15
Donaciones Externas	24,623,273.00	21,642,501.85	2,980,771.15
MEJORAMIENTO Y EQUIPAMIENTO DEL CENTRO ESCOLAR EL NARANJO 24 DE AGOSTO EN WASLALA	11,733,918.00	10,696,802.18	1,037,115.82
Rentas del Tesoro	9,399,261.00	8,686,585.17	712,675.83
Donaciones Externas	2,334,657.00	2,010,217.01	324,439.99
MEJORAMIENTO Y EQUIPAMIENTO DEL INSTITUTO RUBÉN DARÍO EN POSOLTEGA	43,810,957.00	43,641,085.44	169,871.56
Donaciones Externas	43,810,957.00	43,641,085.44	169,871.56
MEJORAMIENTO Y EQUIPAMIENTO DEL INSTITUTO ERNESTO SALMERÓN EN WASPAM	327,804.00	110,873.84	216,930.16
Donaciones Externas	327,804.00	110,873.84	216,930.16
MEJORAMIENTO Y EQUIPAMIENTO DEL INSTITUTO PATRICIO THOMAS EN WASPAM	35,832,949.00	29,802,612.99	6,030,336.01
Donaciones Externas	35,832,949.00	29,802,612.99	6,030,336.01
MEJORAMIENTO Y EQUIPAMIENTO DEL INSTITUTO EL CEIBÓN EN PUERTO CABEZA	28,156,733.00	24,770,169.91	3,386,563.09
Donaciones Externas	28,156,733.00	24,770,169.91	3,386,563.09
MEJORAMIENTO Y EQUIPAMIENTO DEL INSTITUTO FRAY TEODORO NIEHAUS EN LA CRUZ DE RÍO GRANDE	30,569.00	0.00	30,569.00
Donaciones Externas	30,569.00	0.00	30,569.00
MEJORAMIENTO Y EQUIPAMIENTO DEL INSTITUTO GUILLERMO BANS ABRAHAM EN LA DESEMBOCADURA DE RÍO GRANDE	56,160,272.00	56,160,271.43	0.57
Donaciones Externas	56,160,272.00	56,160,271.43	0.57
MEJORAMIENTO Y EQUIPAMIENTO DEL INSTITUTO RAFAELA HERRERA EN LAGUNA DE PERLAS	30,569.00	0.00	30,569.00
Donaciones Externas	30,569.00	0.00	30,569.00
MEJORAMIENTO Y EQUIPAMIENTO DEL INSTITUTO NACIONAL LAS PERLAS EN LAGUNA DE PERLAS	17,385,974.00	12,079,788.77	5,306,185.23
Rentas del Tesoro	17,138,699.00	11,968,914.93	5,169,784.07
Donaciones Externas	247,275.00	110,873.84	136,401.16
MEJORAMIENTO Y EQUIPAMIENTO DEL INSTITUTO HAULOVER EN LAGUNA DE PERLAS	18,399,181.00	18,207,189.88	191,991.12
Rentas del Tesoro	15,102,661.00	15,102,620.79	40.21
Donaciones Externas	3,296,520.00	3,104,569.09	191,950.91
MEJORAMIENTO Y EQUIPAMIENTO DEL INSTITUTO NACIONAL PROF. JUSTO PASTOR CASTILLO EN KUKRA HILL	13,910,267.00	13,824,107.17	86,159.83
Rentas del Tesoro	13,824,149.00	13,824,107.17	41.83
Donaciones Externas	86,118.00	0.00	86,118.00
CONSTRUCCIÓN Y EQUIPAMIENTO DEL COLEGIO PRADERAS DE SANDINO EN CIUDAD SANDINO, MANAGUA	103,591,131.14	103,591,129.72	1.42
Rentas del Tesoro	103,591,131.14	103,591,129.72	1.42
MEJORAMIENTO Y EQUIPAMIENTO DEL CENTRO ESCOLAR ERNESTO CARDENAL EN SAN JOSÉ DE BOCAY, JINOTEGA	42,508,859.00	42,508,858.31	0.69
Rentas del Tesoro	42,508,859.00	42,508,858.31	0.69
MEJORAMIENTO Y EQUIPAMIENTO DEL CENTRO EDUCATIVO VILLA ÁLVAREZ EN EL ALMENDRO, RÍO SAN JUAN	44,516,149.71	44,516,149.25	0.46
Rentas del Tesoro	44,516,149.71	44,516,149.25	0.46
MEJORAMIENTO Y EQUIPAMIENTO DEL COLEGIO BLANCA MORALES EN ESQUIPULAS, MATAGALPA	14,017,037.59	14,017,037.59	0.00

Cuadro No. 20
Gobierno de la República de Nicaragua
Ministerio de Hacienda y Crédito Público
EJECUCIÓN DEL PROGRAMA DE INVERSIÓN PÚBLICA

Fecha : 26/2/2026

Hora : 08:25:14

Ejercicio Presupuestario : 2025

Mes Inicial : Enero

Mes final : Diciembre

Moneda : Córdoba

Descripción	Presupuesto Actualizado (A)	Devengado Acumulado (B)	Saldo por Devengar (A - B)
Rentas del Tesoro	14,017,037.59	14,017,037.59	0.00
MEJORAMIENTO Y EQUIPAMIENTO DEL COLEGIO RUBÉN DARÍO N°3 EN TIPITAPA, MANAGUA	16,892,163.00	7,250,395.10	9,641,767.90
Rentas del Tesoro	16,892,163.00	7,250,395.10	9,641,767.90
MEJORAMIENTO Y EQUIPAMIENTO DEL COLEGIO ALFONSO CORTÉS EN ROSITA, RACCN	36,000,000.00	35,451,958.75	548,041.25
Rentas del Tesoro	36,000,000.00	35,451,958.75	548,041.25
MEJORAMIENTO Y EQUIPAMIENTO DEL COLEGIO FLOR DE YAGUA EN PRINZAPOLKA, RACCN	21,627,760.00	16,997,013.79	4,630,746.21
Rentas del Tesoro	21,627,760.00	16,997,013.79	4,630,746.21
MEJORAMIENTO Y EQUIPAMIENTO DEL COLEGIO HORATIO HODGSON HIGH SCHOOL EN BLUEFIELDS, RACCS	16,662,572.00	6,450,604.44	10,211,967.56
Rentas del Tesoro	16,662,572.00	6,450,604.44	10,211,967.56
MEJORAMIENTO Y EQUIPAMIENTO DEL COLEGIO ALFREDO ALEGRÍA EN JINOTEGA	84,951,331.00	84,951,330.04	0.96
Rentas del Tesoro	84,951,331.00	84,951,330.04	0.96
CONSTRUCCIÓN Y EQUIPAMIENTO DE CENTRO EDUCATIVO EN CAMINO DEL RÍO, MANAGUA	134,505,792.96	134,505,790.37	2.59
Rentas del Tesoro	134,505,792.96	134,505,790.37	2.59
CONSTRUCCIÓN Y EQUIPAMIENTO DE CENTRO EDUCATIVO EN VILLA ESPERANZA, MANAGUA	128,412,719.88	128,412,719.21	0.67
Rentas del Tesoro	128,412,719.88	128,412,719.21	0.67
MEJORAMIENTO Y EQUIPAMIENTO DE AULA DE EDUCACIÓN INICIAL EN EL CENTRO EDUCATIVO SIMÓN BOLÍVAR EN LA CONQUISTA, CARAZO	1,450,631.00	0.00	1,450,631.00
Donaciones Externas	1,450,631.00	0.00	1,450,631.00
MEJORAMIENTO Y EQUIPAMIENTO DE AULAS DE EDUCACIÓN INICIAL EN EL CENTRO EDUCATIVO PARETS DEL VALLES EN SAN FRANCISCO DEL NORTE, CHINANDEGA	1,668,932.00	0.00	1,668,932.00
Donaciones Externas	1,668,932.00	0.00	1,668,932.00
MEJORAMIENTO Y EQUIPAMIENTO DE AULAS DE EDUCACIÓN INICIAL EN EL CENTRO EDUCATIVO SALOMÓN DE LA SELVA, LEÓN	1,866,834.00	0.00	1,866,834.00
Donaciones Externas	1,866,834.00	0.00	1,866,834.00
MEJORAMIENTO Y EQUIPAMIENTO DE AULAS DE EDUCACIÓN INICIAL EN EL CENTRO EDUCATIVO FRAY BARTOLOMÉ DE LAS CASAS, SAN RAMÓN, MATAGALPA	1,470,877.00	0.00	1,470,877.00
Donaciones Externas	1,470,877.00	0.00	1,470,877.00
MEJORAMIENTO Y EQUIPAMIENTO DE AULA DE EDUCACIÓN INICIAL CENTRO EDUCATIVO EL NANCITAL #2, EN SAN FRANCISCO DEL NORTE, CHINANDEGA	978,116.00	0.00	978,116.00
Donaciones Externas	978,116.00	0.00	978,116.00
MEJORAMIENTO Y EQUIPAMIENTO DE AULAS DE EDUCACIÓN INICIAL EN EL CENTRO EDUCATIVO MIGUEL LARREYNAGA, MASAYA	1,654,764.00	0.00	1,654,764.00
Donaciones Externas	1,654,764.00	0.00	1,654,764.00
REEMPLAZO Y EQUIPAMIENTO DE LA ESCUELA DE EDUCACIÓN ESPECIAL MELANIA LACAYO AGUIRRE EN MASAYA	121,023,752.00	102,104,019.62	18,919,732.38
Rentas del Tesoro	90,725,048.00	71,805,316.61	18,919,731.39
Donaciones Externas	30,298,704.00	30,298,703.01	0.99
MEJORAMIENTO Y EQUIPAMIENTO DE LA ESCUELA NORMAL GREGORIO AGUILAR BAREA EN JUIGALPA	1,010,808.00	0.00	1,010,808.00
Donaciones Externas	1,010,808.00	0.00	1,010,808.00
MEJORAMIENTO Y EQUIPAMIENTO DE LA ESCUELA NORMAL GRAN DUCADO DE LUXEMBURGO EN PUERTO CABEZAS	1,010,808.00	0.00	1,010,808.00
Donaciones Externas	1,010,808.00	0.00	1,010,808.00
MEJORAMIENTO Y EQUIPAMIENTO DE LA ESCUELA NORMAL 8 DE OCTUBRE EN BLUEFIELDS	1,010,808.00	0.00	1,010,808.00
Donaciones Externas	1,010,808.00	0.00	1,010,808.00
MEJORAMIENTO Y EQUIPAMIENTO DE LA ESCUELA NORMAL JOSÉ MARTÍ EN MATAGALPA	1,010,808.00	0.00	1,010,808.00
Donaciones Externas	1,010,808.00	0.00	1,010,808.00

Cuadro No. 20
Gobierno de la República de Nicaragua
Ministerio de Hacienda y Crédito Público
EJECUCIÓN DEL PROGRAMA DE INVERSIÓN PÚBLICA

Fecha : 26/2/2026

Hora : 08:25:14

Ejercicio Presupuestario : 2025

Mes Inicial : Enero

Mes final : Diciembre

Moneda : Córdoba

Descripción	Presupuesto Actualizado (A)	Devengado Acumulado (B)	Saldo por Devengar (A - B)
MEJORAMIENTO Y EQUIPAMIENTO DE LA ESCUELA NORMAL ALESIO BLANDÓN JUÁREZ EN MANAGUA	1,010,808.00	0.00	1,010,808.00
Donaciones Externas	1,010,808.00	0.00	1,010,808.00
MEJORAMIENTO Y EQUIPAMIENTO DE LA ESCUELA NORMAL RICARDO MORALES AVILÉS EN JINOTEPE	1,010,808.00	0.00	1,010,808.00
Donaciones Externas	1,010,808.00	0.00	1,010,808.00
MEJORAMIENTO Y EQUIPAMIENTO DE LA ESCUELA NORMAL DARWIN VALLECILLO QUINTANILLA EN CHINANDEGA	1,010,808.00	0.00	1,010,808.00
Donaciones Externas	1,010,808.00	0.00	1,010,808.00
MEJORAMIENTO Y EQUIPAMIENTO DE LA ESCUELA NORMAL MIRNA MAIRENA GUADAMUZ EN ESTELÍ	1,010,808.00	0.00	1,010,808.00
Donaciones Externas	1,010,808.00	0.00	1,010,808.00
Ministerio de Transporte e Infraestructura	19,250,837,688.00	19,250,552,592.76	285,095.24
CONSTRUCCIÓN Y EQUIPAMIENTO DEL TALLER DE MECÁNICA AUTOMOTRIZ DEL MTI	7,896,808.00	7,896,808.00	0.00
Rentas del Tesoro	7,896,808.00	7,896,808.00	0.00
ADQUISICIÓN DE MAQUINARIA DE CONSTRUCCIÓN	116,421,651.00	116,421,650.79	0.21
Rentas del Tesoro	116,421,651.00	116,421,650.79	0.21
CONSTRUCCIÓN Y EQUIPAMIENTO DEL CENTRO DE DATOS DEL MTI, MANAGUA	17,909,283.00	17,909,275.83	7.17
Rentas con Destino Especifico	17,909,283.00	17,909,275.83	7.17
CONSTRUCCIÓN DEL PUERTO DE BLUEFIELDS	1,511,482,896.18	1,511,482,895.99	0.19
Rentas del Tesoro	1,511,482,896.18	1,511,482,895.99	0.19
MEJORAMIENTO DE LA NAVEGACIÓN DEL RÍO SAN JUAN	29,342,506.94	29,342,506.94	0.00
Rentas del Tesoro	29,342,506.94	29,342,506.94	0.00
MEJORAMIENTO Y EQUIPAMIENTO DE PUERTO CORINTO EN EL MUNICIPIO DE CORINTO	50,011,947.00	50,011,946.62	0.38
Rentas del Tesoro	50,011,947.00	50,011,946.62	0.38
MEJORAMIENTO DEL CAMINO SAN FRANCISCO LIBRE - LOS ZARZALES	14,843,751.19	14,843,750.59	0.60
Rentas del Tesoro	1,297,724.13	1,297,724.01	0.12
Préstamos Externos	13,546,027.06	13,546,026.58	0.48
MEJORAMIENTO DEL CAMINO EMPALME ESQUIPULAS - EMPALME SAN DIONISIO	11,060,056.06	11,060,053.54	2.52
Rentas del Tesoro	1,146,892.00	1,146,890.34	1.66
Préstamos Externos	9,913,164.06	9,913,163.20	0.86
CONSTRUCCIÓN DE OBRAS DE SEGURIDAD VIAL EN LAS CARRETERAS DE NICARAGUA	87,655,900.00	87,638,841.36	17,058.64
Rentas del Tesoro	87,655,900.00	87,638,841.36	17,058.64
CONSTRUCCIÓN DE LA CARRETERA TICUANTEPE - SANTO DOMINGO - SAN JUDAS - NEJAPA	5,000.00	0.00	5,000.00
Rentas del Tesoro	5,000.00	0.00	5,000.00
MEJORAMIENTO DEL CAMINO EL JÍCARO - MURRA EN EL DEPARTAMENTO DE NUEVA SEGOVIA	70,287,027.07	70,287,025.83	1.24
Rentas del Tesoro	891,535.00	891,534.52	0.48
Préstamos Externos	69,395,492.07	69,395,491.31	0.76
MEJORAMIENTO DEL CAMINO LA CALAMIDAD - EMPALME MASIGÜE	244,254,777.57	244,251,112.74	3,664.83
Rentas del Tesoro	433,359.99	433,337.26	22.73
Préstamos Externos	243,821,417.58	243,817,775.48	3,642.10
CONSTRUCCIÓN DEL PUENTE MULUKUKÚ	481,925,157.00	481,925,134.04	22.96
Préstamos Externos	481,925,157.00	481,925,134.04	22.96
MEJORAMIENTO DE LA CARRETERA ROSITA- PUERTO CABEZAS EN LA REGIÓN AUTÓNOMA DE LA COSTA CARIBE NORTE	285,337,366.16	285,337,358.75	7.41

Cuadro No. 20
Gobierno de la República de Nicaragua
Ministerio de Hacienda y Crédito Público
EJECUCIÓN DEL PROGRAMA DE INVERSIÓN PÚBLICA

Fecha : 26/2/2026

Hora : 08:25:14

Ejercicio Presupuestario : 2025

Mes Inicial : Enero

Mes final : Diciembre

Moneda : Córdoba

Descripción	Presupuesto Actualizado (A)	Devengado Acumulado (B)	Saldo por Devengar (A - B)
Rentas del Tesoro	4,622,780.00	4,622,772.98	7.02
Préstamos Externos	280,714,586.16	280,714,585.77	0.39
MEJORAMIENTO DEL CAMINO LA ESPERANZA - WAPÍ - EL TORTUGUERO	1,384,278,939.21	1,384,263,829.80	15,109.41
Rentas del Tesoro	156,260,825.95	156,260,825.69	0.26
Préstamos Externos	1,228,018,113.26	1,228,003,004.11	15,109.15
MEJORAMIENTO DEL CAMINO ESTELÍ-EL ACEITUNO-EL SAUCE	53,855,245.00	53,855,244.01	0.99
Rentas del Tesoro	5,654,531.00	5,654,530.43	0.57
Préstamos Externos	48,200,714.00	48,200,713.58	0.42
MEJORAMIENTO DEL CAMINO OCHOMOGO-LAS SALINAS ENTRE LOS MUNICIPIOS DE NANDAIME Y TOLA	73,253,864.52	73,253,863.54	0.98
Rentas del Tesoro	2,300,468.12	2,300,467.14	0.98
Préstamos Externos	70,953,396.40	70,953,396.40	0.00
AMPLIACIÓN DEL ACCESO AL PUESTO FRONTERIZO EL GUASAULE EN EL MUNICIPIO DE SOMOTILLO	2,000.00	0.00	2,000.00
Préstamos Externos	2,000.00	0.00	2,000.00
CONSTRUCCIÓN DE LA CARRETERA LITORAL DEL PACÍFICO ENTRE LOS DEPARTAMENTOS DE MANAGUA, CARAZO Y RIVAS	5,449,836,828.30	5,449,836,782.31	45.99
Rentas del Tesoro	605,900,070.66	605,900,058.32	12.34
Préstamos Externos	4,843,936,757.64	4,843,936,723.99	33.65
CONSTRUCCIÓN DE LA CIRCUNVALACIÓN ENTRE LAS CIUDADES DE DIRIAMBÁ Y JINOTEPE	2,000.00	0.00	2,000.00
Préstamos Externos	2,000.00	0.00	2,000.00
CONSTRUCCIÓN DE LA CIRCUNVALACIÓN DE LA CIUDAD DE CORINTO	817,346,931.68	817,346,930.75	0.93
Rentas del Tesoro	20,963,785.96	20,963,785.87	0.09
Préstamos Externos	796,383,145.72	796,383,144.88	0.84
REEMPLAZO DEL PUENTE SAPOA SOBRE LA CARRETERA SAPOA - CÁRDENAS - COLÓN	580,279.00	580,277.24	1.76
Rentas del Tesoro	580,279.00	580,277.24	1.76
REHABILITACIÓN DEL PUENTE RÍO MICO SOBRE LA CARRETERA JUIGALPA - EL RAMA	50,386,404.80	50,386,399.96	4.84
Rentas del Tesoro	50,386,404.80	50,386,399.96	4.84
MEJORAMIENTO DE LA CARRETERA SIUNA – ROSITA	109,585,960.38	109,585,624.78	335.60
Rentas del Tesoro	12,674,826.01	12,674,490.41	335.60
Préstamos Externos	96,911,134.37	96,911,134.37	0.00
AMPLIACIÓN DE LA CARRETERA TIPITAPA - SAN BENITO	6,208,964.00	6,208,945.32	18.68
Rentas del Tesoro	809,865.00	809,860.69	4.31
Préstamos Externos	5,399,099.00	5,399,084.63	14.37
AMPLIACIÓN DE LA CARRETERA EMPALME LAS FLORES - CATARINA - GUANACASTE	3,628,953.00	3,628,952.09	0.91
Rentas del Tesoro	473,342.00	473,341.97	0.03
Préstamos Externos	3,155,611.00	3,155,610.12	0.88
MEJORAMIENTO DEL CAMINO CUAPA - LA LIBERTAD EN EL DEPARTAMENTO DE CHONTALES	414,203,336.16	414,203,335.17	0.99
Rentas del Tesoro	161,346.16	161,346.16	0.00
Préstamos Externos	414,041,990.00	414,041,989.01	0.99
MEJORAMIENTO DEL CAMINO EMPALME WANAWANA - SAN PEDRO DEL NORTE EN EL MUNICIPIO DE BOCANA DE PAIWAS	1,410,476,155.67	1,410,493,902.00	-17,746.33
Rentas del Tesoro	392,328,029.62	392,345,788.35	-17,758.73
Préstamos Externos	1,018,148,126.05	1,018,148,113.65	12.40
MEJORAMIENTO DEL CAMINO TOTOGALPA - EL CUJE - TELPANECA EN EL DEPARTAMENTO DE MADRIZ	2,537,152.00	2,537,151.10	0.90
Rentas del Tesoro	2,537,152.00	2,537,151.10	0.90
MEJORAMIENTO DE LA CARRETERA JUIGALPA - LA CURVA EN EL DEPARTAMENTO DE CHONTALES	5,702,143.00	5,702,142.75	0.25
Rentas del Tesoro	5,702,143.00	5,702,142.75	0.25
MEJORAMIENTO DEL CAMINO TISMA - PASO PANALOYA	1,533,109.00	1,533,108.89	0.11
Rentas del Tesoro	1,533,109.00	1,533,108.89	0.11

Cuadro No. 20
Gobierno de la República de Nicaragua
Ministerio de Hacienda y Crédito Público
EJECUCIÓN DEL PROGRAMA DE INVERSIÓN PÚBLICA

Fecha : 26/2/2026

Hora : 08:25:14

Ejercicio Presupuestario : 2025

Mes Inicial : Enero

Mes final : Diciembre

Moneda : Córdoba

Descripción	Presupuesto Actualizado (A)	Devengado Acumulado (B)	Saldo por Devengar (A - B)
MEJORAMIENTO DE LA CARRETERA EL GUAYACÁN - JINOTEGA	3,330,968.00	3,330,967.03	0.97
Rentas del Tesoro	3,330,968.00	3,330,967.03	0.97
MEJORAMIENTO DEL CAMINO EMPALME LA TRANQUERA - PUEBLO NUEVO ENTRE LOS MUNICIPIOS DE SAN JUAN LIMAY Y PUEBLO NUEVO	201,914,266.76	201,910,190.55	4,076.21
Rentas del Tesoro	6,691,802.00	6,687,726.40	4,075.60
Préstamos Externos	195,222,464.76	195,222,464.15	0.61
MEJORAMIENTO DE CAMINOS CON CONCRETO HIDRÁULICO	1,577,899.88	1,576,894.77	1,005.11
Rentas del Tesoro	1,577,899.88	1,576,894.77	1,005.11
MEJORAMIENTO DE LA CARRETERA EMPALME IZAPA - EMPALME SANTA RITA - TICOMO	710,540.00	710,539.92	0.08
Rentas del Tesoro	710,540.00	710,539.92	0.08
MEJORAMIENTO DEL TRAMO DE CARRETERA ROTONDA CENTROAMERICA - ROTONDA TICUANTEPE	10,255,813.00	10,255,812.92	0.08
Rentas del Tesoro	10,255,813.00	10,255,812.92	0.08
MEJORAMIENTO DE LA CIRCUNVALACIÓN DE MASAYA	912,191.00	912,190.59	0.41
Rentas del Tesoro	912,191.00	912,190.59	0.41
MEJORAMIENTO DEL CAMINO LA MARAÑOSA (EMPALME EL SUBTERRÁNEO) - EL CUÁ - EL TABACO - EL COMEJÉN	3,012,839.00	3,012,839.00	0.00
Rentas del Tesoro	3,012,839.00	3,012,839.00	0.00
MEJORAMIENTO DE LA CARRETERA EMPALME SAN FRANCISCO - MUY MUY	564,725.00	564,724.52	0.48
Rentas del Tesoro	564,725.00	564,724.52	0.48
MEJORAMIENTO DE LA CARRETERA EMPALME LÓVAGO - PUENTE SANTA FE	7,492,020.00	7,492,020.00	0.00
Rentas del Tesoro	7,492,020.00	7,492,020.00	0.00
MEJORAMIENTO DE LA CARRETERA JUIGALPA - LOS CHINAMOS	13,196,716.00	13,196,715.75	0.25
Rentas del Tesoro	13,196,716.00	13,196,715.75	0.25
CONSTRUCCIÓN DEL PUENTE CAÑO WIWILÍ EN EL DEPARTAMENTO DE NUEVA SEGOVIA	134,051,658.38	134,044,650.59	7,007.79
Rentas del Tesoro	134,051,658.38	134,044,650.59	7,007.79
CONSTRUCCIÓN DE LA CARRETERA LITORAL DEL PACIFICO ENTRE LOS DEPARTAMENTOS DE MANAGUA Y LEÓN	5,000.00	0.00	5,000.00
Rentas del Tesoro	5,000.00	0.00	5,000.00
REEMPLAZO DEL PUENTE LABÚ SOBRE LA CARRETERA RÍO BLANCO - SIUNA	1,000.00	0.00	1,000.00
Rentas del Tesoro	1,000.00	0.00	1,000.00
REEMPLAZO DEL PUENTE LA ESPERANZA SOBRE LA CARRETERA NUEVA GUINEA - BLUEFIELDS	1,000.00	0.00	1,000.00
Rentas del Tesoro	1,000.00	0.00	1,000.00
REEMPLAZO DEL PUENTE NUEVO LEÓN SOBRE LA CARRETERA NUEVA GUINEA - BLUEFIELDLS	121,828,531.00	121,793,183.20	35,347.80
Rentas del Tesoro	121,828,531.00	121,793,183.20	35,347.80
REEMPLAZO DEL PUENTE EL JOBO SOBRE LA CARRETERA NUEVA GUINEA - BLUEFIELDLS	1,000.00	0.00	1,000.00
Rentas del Tesoro	1,000.00	0.00	1,000.00

Cuadro No. 20
Gobierno de la República de Nicaragua
Ministerio de Hacienda y Crédito Público
EJECUCIÓN DEL PROGRAMA DE INVERSIÓN PÚBLICA

Fecha : 26/2/2026

Hora : 08:25:14

Ejercicio Presupuestario : 2025

Mes Inicial : Enero

Mes final : Diciembre

Moneda : Córdoba

Descripción	Presupuesto Actualizado (A)	Devengado Acumulado (B)	Saldo por Devengar (A - B)
REEMPLAZO DEL PUENTE EL ESPANTO SOBRE LA CARRETERA NUEVA GUINEA - BLUEFIELDLS	111,359,136.34	111,358,136.33	1,000.01
Rentas del Tesoro	111,359,136.34	111,358,136.33	1,000.01
REEMPLAZO DEL PUENTE NACIONES UNIDAS SOBRE LA CARRETERA NUEVA GUINEA - BLUEFIELDLS	1,000.00	0.00	1,000.00
Rentas del Tesoro	1,000.00	0.00	1,000.00
MEJORAMIENTO DE LA CARRETERA LAS CALABAZAS - CIUDAD DARÍO - LA UVA	5,616,861.81	5,616,861.71	0.10
Rentas del Tesoro	5,616,861.81	5,616,861.71	0.10
CONSTRUCCIÓN DE LA CARRETERA KUKRA HILL - FALSO BLUFF	613,920,995.33	613,919,995.33	1,000.00
Rentas del Tesoro	613,920,995.33	613,919,995.33	1,000.00
MEJORAMIENTO DE LA CARRETERA TIPITAPA - EMPALME COYOTEPE	4,826,313.37	4,826,313.33	0.04
Rentas del Tesoro	4,826,313.37	4,826,313.33	0.04
CONSTRUCCIÓN DE LA CARRETERA COMALAPA - CUAPA	4,923,408.35	4,923,408.33	0.02
Rentas del Tesoro	4,923,408.35	4,923,408.33	0.02
CONSTRUCCIÓN DE LA CARRETERA EMPALME MASIGÜE - BOCANA DE PAIWAS	17,097,299.04	17,097,298.87	0.17
Rentas del Tesoro	17,097,299.04	17,097,298.87	0.17
MEJORAMIENTO DE LA CARRETERA EMPALME SAN FRANCISCO LIBRE - SAN FRANCISCO LIBRE	11,964,826.02	11,964,825.75	0.27
Rentas del Tesoro	11,964,826.02	11,964,825.75	0.27
CONSTRUCCIÓN DEL CORREDOR FERROVIARIO INTEROCEANICO MULTIMODAL CORINTO - BLUEFIELDS	1,000.00	0.00	1,000.00
Rentas del Tesoro	1,000.00	0.00	1,000.00
MEJORAMIENTO DE LA TRAVESÍA URBANA DE LA CIUDAD DE LEÓN	1,000.00	0.00	1,000.00
Rentas del Tesoro	1,000.00	0.00	1,000.00
MEJORAMIENTO DE LA CARRETERA EL RAMA - KUKRA HILL	18,691,286.47	18,691,285.67	0.80
Rentas del Tesoro	18,691,286.47	18,691,285.67	0.80
REEMPLAZO DEL PUENTE PRINZAPOLKA SOBRE LA CARRETERA RÍO BLANCO - SIUNA	1,000.00	0.00	1,000.00
Préstamos Externos	1,000.00	0.00	1,000.00
CONSTRUCCIÓN DE LA CARRETERA WASLALA- SIUNA	20,757,264.26	20,757,263.54	0.72
Rentas del Tesoro	20,757,264.26	20,757,263.54	0.72
INSTALACIÓN DE PUENTE MODULAR EN LA CARRETERA WASLALA - SIUNA	63,850,686.66	63,833,895.18	16,791.48
Rentas del Tesoro	63,850,686.66	63,833,895.18	16,791.48
CONSTRUCCIÓN Y EQUIPAMIENTO DE ESTACIÓN DE CONTROL DE PESOS Y DIMENSIONES EN LA CARRETERA SAN FRANCISCO - LA DALIA	77,596,171.02	77,594,448.00	1,723.02
Rentas del Tesoro	77,596,171.02	77,594,448.00	1,723.02
CONSTRUCCIÓN Y EQUIPAMIENTO DE ESTACIÓN DE CONTROL DE PESOS Y DIMENSIONES EN LA CARRETERA MUY MUY - MATIGUÁS	133,014,525.99	133,011,968.30	2,557.69
Rentas del Tesoro	133,014,525.99	133,011,968.30	2,557.69
CONSTRUCCIÓN DE LA CARRETERA EMPALME EL PALO - EL GUASIMO ENTRE LOS DEPARTAMENTOS DE BOACO Y CHONTALES	41,781,593.00	41,781,592.63	0.37
Rentas del Tesoro	41,781,593.00	41,781,592.63	0.37
MEJORAMIENTO DEL CAMINO SANTA CRUZ - EL TERRERO - EMPALME AGUAZARCA - SANTA ISABEL	427,096,077.00	427,096,023.14	53.86
Rentas del Tesoro	427,096,077.00	427,096,023.14	53.86
AMPLIACIÓN DE LA CARRETERA LAS PIEDRECITAS - LOS BRASILES Y CONSTRUCCIÓN DEL PASO A DESNIVEL HÉROES Y MÁRTIRES	2,000.00	0.00	2,000.00
Préstamos Externos	2,000.00	0.00	2,000.00
REVESTIMIENTO DE CARRETERAS	1,075,808,136.78	1,075,807,024.48	1,112.30
Rentas del Tesoro	1,075,808,136.78	1,075,807,024.48	1,112.30
REHABILITACIÓN DE CAMINOS INTERMUNICIPALES	933,479,445.22	933,326,825.36	152,619.86
Rentas del Tesoro	933,479,445.22	933,326,825.36	152,619.86

Cuadro No. 20
Gobierno de la República de Nicaragua
Ministerio de Hacienda y Crédito Público
EJECUCIÓN DEL PROGRAMA DE INVERSIÓN PÚBLICA

Fecha : 26/2/2026

Hora : 08:25:14

Ejercicio Presupuestario : 2025

Mes Inicial : Enero

Mes final : Diciembre

Moneda : Córdoba

Descripción	Presupuesto Actualizado (A)	Devengado Acumulado (B)	Saldo por Devengar (A - B)
DRENAJE DE CAMINOS Y CARRETERAS	537,595,987.93	537,576,734.74	19,253.19
Rentas del Tesoro	537,595,987.93	537,576,734.74	19,253.19
RECONSTRUCCIÓN, AMPLIACION Y MEJORAMIENTO DEL AEROPUERTO INTERNACIONAL PUNTA HUETE EN EL DEPARTAMENTO DE MANAGUA, REPÚBLICA DE NICARAGUA	1,940,743,112.50	1,940,743,112.50	0.00
Rentas del Tesoro	190,349,427.63	190,349,427.63	0.00
Préstamos Externos	1,750,393,684.87	1,750,393,684.87	0.00
Ministerio de Salud	4,153,619,636.00	3,985,889,227.07	167,730,408.93
MEJORAMIENTO Y EQUIPAMIENTO DE CENTROS DE MANTENIMIENTO DE EQUIPOS MÉDICOS A NIVEL NACIONAL	21,706,522.00	21,706,521.64	0.36
Préstamos Externos	21,706,522.00	21,706,521.64	0.36
REEMPLAZO Y EQUIPAMIENTO DEL HOSPITAL PRIMARIO FIDEL VENTURA EN WASLALA	276,434,378.99	276,414,378.24	20,000.75
Rentas del Tesoro	8,225,763.00	8,205,762.51	20,000.49
Préstamos Externos	268,208,615.99	268,208,615.73	0.26
REEMPLAZO Y EQUIPAMIENTO DEL HOSPITAL PRIMARIO EN WIWILÍ	13,143,014.22	13,143,013.56	0.66
Rentas del Tesoro	9,608,295.77	9,608,295.27	0.50
Préstamos Externos	3,534,718.45	3,534,718.29	0.16
MEJORAMIENTO Y EQUIPAMIENTO DEL HOSPITAL PRIMARIO EN CONDEGA, ESTELÍ	5,346,961.55	5,256,961.22	90,000.33
Rentas del Tesoro	5,346,961.55	5,256,961.22	90,000.33
MEJORAMIENTO DEL HOSPITAL PRIMARIO CARLOS FONSECA AMADOR EN MULUKUKÚ, RACCS	7,034,056.00	6,772,347.61	261,708.39
Rentas del Tesoro	7,034,056.00	6,772,347.61	261,708.39
CONSTRUCCIÓN Y EQUIPAMIENTO DE HOSPITAL PRIMARIO EN NAGAROTE	0.55	0.00	0.55
Rentas del Tesoro	0.55	0.00	0.55
REEMPLAZO Y EQUIPAMIENTO DEL PUESTO DE SALUD EN LA COMUNIDAD LA BARRA, PRINZAPOLKA	4,232,332.89	4,232,332.64	0.25
Rentas del Tesoro	4,232,332.89	4,232,332.64	0.25
MEJORAMIENTO DEL HOSPITAL PRIMARIO EN SOMOTILLO, CHINANDEGA	57,999,184.79	57,999,184.40	0.39
Rentas del Tesoro	57,999,184.79	57,999,184.40	0.39
MEJORAMIENTO Y EQUIPAMIENTO DEL CENTRO DE SALUD EN EL CORAL, ZELAYA CENTRAL	2,002,771.62	2,002,770.63	0.99
Rentas del Tesoro	2,002,771.62	2,002,770.63	0.99
MEJORAMIENTO DE SALA DE LABOR Y PARTO Y CASA MATERNA EN EL MUNICIPIO DE LA CRUZ DEL RÍO GRANDE, RACCS	895,019.00	895,018.70	0.30
Rentas del Tesoro	895,019.00	895,018.70	0.30
CONSTRUCCIÓN Y EQUIPAMIENTO DEL HOSPITAL PRIMARIO TEPEYAC, GRANADA	76,171,031.00	75,137,248.06	1,033,782.94
Rentas del Tesoro	76,171,031.00	75,137,248.06	1,033,782.94
CONSTRUCCIÓN Y EQUIPAMIENTO DEL HOSPITAL PRIMARIO SAN RAFAEL EN SAN RAFAEL DEL SUR, MANAGUA	107,125,718.00	105,102,987.11	2,022,730.89
Rentas del Tesoro	107,125,718.00	105,102,987.11	2,022,730.89
CONSTRUCCIÓN Y EQUIPAMIENTO DEL CENTRO DE HEMODIÁLISIS SACUANJOCHE EN SAN RAFAEL DEL SUR, MANAGUA	40,133,113.00	39,826,408.64	306,704.36
Rentas del Tesoro	40,133,113.00	39,826,408.64	306,704.36
CONSTRUCCIÓN Y EQUIPAMIENTO DEL CENTRO REGIONAL DE HEMODIÁLISIS FLOR DE PINO, EN ESTELÍ	103,762,173.00	103,064,304.90	697,868.10
Rentas del Tesoro	103,762,173.00	103,064,304.90	697,868.10
CONSTRUCCIÓN DE CASETA PARA INCINERADOR DEL CENTRO PARA LA ATENCIÓN DE LOS ADULTOS MAYORES DON PORFIRIO GARCÍA EN MANAGUA	1,098,962.00	309,258.74	789,703.26
Rentas del Tesoro	1,098,962.00	309,258.74	789,703.26
CONSTRUCCIÓN DE CASETA PARA INCINERADOR DEL HOSPITAL PRIMARIO HÉROES Y MÁRTIRES DE OMETEPE EN MOYOGALPA, RIVAS	1,198,868.00	262,953.88	935,914.12
Rentas del Tesoro	1,198,868.00	262,953.88	935,914.12
CONSTRUCCIÓN DE CASETA PARA INCINERADOR EN EL HOSPITAL PRIMARIO HÉROES Y MÁRTIRES SAN JOSÉ DE LAS MULAS EN EL TUMA - LA DALIA, MATAGALPA	1,218,849.00	1,218,848.19	0.81

Cuadro No. 20
Gobierno de la República de Nicaragua
Ministerio de Hacienda y Crédito Público
EJECUCIÓN DEL PROGRAMA DE INVERSIÓN PÚBLICA

Fecha : 26/2/2026

Hora : 08:25:14

Ejercicio Presupuestario : 2025

Mes Inicial : Enero

Mes final : Diciembre

Moneda : Córdoba

Descripción	Presupuesto Actualizado (A)	Devengado Acumulado (B)	Saldo por Devengar (A - B)
Rentas del Tesoro	1,218,849.00	1,218,848.19	0.81
CONSTRUCCIÓN DE CASETA PARA INCINERADOR DEL HOSPITAL PRIMARIO CARLOS R. HUEMBES EN EL RAMA, ZELAYA CENTRAL	1,258,811.00	294,685.00	964,126.00
Rentas del Tesoro	1,258,811.00	294,685.00	964,126.00
REEMPLAZO Y EQUIPAMIENTO DEL HOSPITAL OSCAR DANILO ROSALES ARGÜELLO EN LEÓN	784,095,049.00	733,061,369.52	51,033,679.48
Rentas del Tesoro	265,951,881.00	214,918,202.81	51,033,678.19
Rentas del Tesoro Alivio	302,855,147.00	302,855,146.12	0.88
Préstamos Externos	215,288,021.00	215,288,020.59	0.41
REEMPLAZO Y EQUIPAMIENTO DEL HOSPITAL DEPARTAMENTAL LUIS ALFONSO MONCADA GUILLÉN EN NUEVA SEGOVIA	249,505,758.00	219,062,566.30	30,443,191.70
Rentas del Tesoro	189,464,694.00	171,782,218.33	17,682,475.67
Rentas del Tesoro Alivio	44,002,106.00	31,241,390.62	12,760,715.38
Préstamos Externos	16,038,958.00	16,038,957.35	0.65
CONSTRUCCIÓN Y EQUIPAMIENTO DEL CENTRO NACIONAL DE REHABILITACIÓN ALDO CHAVARRÍA MAIRENA EN MANAGUA	2,809,824.00	2,809,823.62	0.38
Préstamos Externos	2,809,824.00	2,809,823.62	0.38
CONSTRUCCION Y EQUIPAMIENTO DEL HOSPITAL DEPARTAMENTAL DE NUEVA GUINEA	998,388,503.89	942,805,455.95	55,583,047.94
Rentas del Tesoro	455,360,040.81	454,812,346.02	547,694.79
Rentas del Tesoro Alivio	543,028,463.08	487,993,109.93	55,035,353.15
REEMPLAZO Y EQUIPAMIENTO DEL HOSPITAL REGIONAL NUEVO AMANECER DE LA REGIÓN AUTÓNOMA COSTA CARIBE NORTE	982,344,848.11	982,344,847.60	0.51
Rentas del Tesoro	180,034,560.19	180,034,559.92	0.27
Rentas del Tesoro Alivio	653,533,201.92	653,533,201.92	0.00
Préstamos Externos	148,777,086.00	148,777,085.76	0.24
AMPLIACIÓN Y EQUIPAMIENTO DEL LABORATORIO CLÍNICO DEL HOSPITAL JUAN A. BRENES EN SOMOTO	8,914,451.83	8,914,451.01	0.82
Rentas del Tesoro	8,914,451.83	8,914,451.01	0.82
CONSTRUCCIÓN Y EQUIPAMIENTO DEL HOSPITAL DEPARTAMENTAL EN LAS MINAS	100,000.00	0.00	100,000.00
Préstamos Externos	100,000.00	0.00	100,000.00
REEMPLAZO Y EQUIPAMIENTO DEL CENTRO DE ALTA TECNOLOGÍA DEL HOSPITAL ANTONIO LENIN FONSECA EN MANAGUA	50,000.00	0.00	50,000.00
Préstamos Externos	50,000.00	0.00	50,000.00
CONSTRUCCIÓN Y EQUIPAMIENTO DE HOSPITAL DEPARTAMENTAL EN DIRIAMBÁ	9,354,937.00	4,677,468.38	4,677,468.62
Rentas del Tesoro	9,354,937.00	4,677,468.38	4,677,468.62
CONSTRUCCIÓN Y EQUIPAMIENTO DE MODULAR COVID-19 EN EL HOSPITAL ALEMÁN NICARAGÜENSE EN MANAGUA	0.56	0.00	0.56
Préstamos Externos	0.56	0.00	0.56
REEMPLAZO DE CUBIERTA DE TECHO DEL HOSPITAL REGIONAL ERNESTO SEQUEIRA EN BLUEFIELDS, RACCS	9,400,475.00	9,400,474.07	0.93
Rentas del Tesoro	9,400,475.00	9,400,474.07	0.93
CONSTRUCCION DEL AREA DE TOMOGRAFIA DEL HOSPITAL ERNESTO SEQUEIRA DE BLUEFIELDS RACCS	3,955,583.00	3,955,582.27	0.73
Rentas del Tesoro	3,955,583.00	3,955,582.27	0.73
MEJORAMIENTO DEL SISTEMA DE TRATAMIENTO DE AGUAS RESIDUALES DE YODOTERAPIA Y TECNICO DEL HOSPITAL CENTRO NACIONAL DE RADIOTERAPIA NORA ASTORGA (ONCOLÓGICO), MANAGUA	1,329,629.00	1,329,628.09	0.91
Rentas del Tesoro	1,329,629.00	1,329,628.09	0.91
REEMPLAZO DE CUBIERTA DE TECHO DEL HOSPITAL COMANDANTE CAMILO ORTEGA SAAVEDRA EN JUIGALPA, CHONTALES	45,000.00	45,000.00	0.00
Rentas del Tesoro	45,000.00	45,000.00	0.00

Cuadro No. 20
Gobierno de la República de Nicaragua
Ministerio de Hacienda y Crédito Público
EJECUCIÓN DEL PROGRAMA DE INVERSIÓN PÚBLICA

Fecha : 26/2/2026

Hora : 08:25:14

Ejercicio Presupuestario : 2025

Mes Inicial : Enero

Mes final : Diciembre

Moneda : Córdoba

Descripción	Presupuesto Actualizado (A)	Devengado Acumulado (B)	Saldo por Devengar (A - B)
CONSTRUCCIÓN Y EQUIPAMIENTO DEL ÁREA DEL RESONADOR MAGNÉTICO EN EL HOSPITAL OCCIDENTAL DR. FERNANDO VÉLEZ PAIZ, MANAGUA	120,429,312.00	120,429,311.08	0.92
Rentas del Tesoro	26,582,348.00	26,582,347.08	0.92
Rentas del Tesoro Alivio	93,846,964.00	93,846,964.00	0.00
CONSTRUCCIÓN Y EQUIPAMIENTO DEL ÁREA DE TOMOGRAFÍA DEL HOSPITAL VICTORIA MOTTA EN JINOTEGA	46,190,533.00	42,732,249.16	3,458,283.84
Rentas del Tesoro	46,190,533.00	42,732,249.16	3,458,283.84
CONSTRUCCIÓN Y EQUIPAMIENTO DEL HOSPITAL PEDIÁTRICO LAS SEGOVIAS	154,225,327.00	145,184,700.48	9,040,626.52
Rentas del Tesoro	154,225,327.00	145,184,700.48	9,040,626.52
CONSTRUCCIÓN Y EQUIPAMIENTO DEL CENTRO ONCOLÓGICO NACIONAL DR. JUAN IGNACIO GUTIÉRREZ SACASA EN MANAGUA	19,298,859.00	19,298,858.35	0.65
Rentas del Tesoro	19,298,859.00	19,298,858.35	0.65
CONSTRUCCIÓN Y EQUIPAMIENTO DEL CENTRO NACIONAL DE NEUROCIRUGÍA DR. CARLOS VANZETTI EN MANAGUA	100,000.00	0.00	100,000.00
Rentas del Tesoro	100,000.00	0.00	100,000.00
MEJORAMIENTO Y EQUIPAMIENTO DEL HOSPITAL DEPARTAMENTAL COMANDANTE HILARIO SÁNCHEZ VÁSQUEZ, EN EL MUNICIPIO DE MASAYA	11,529,892.00	6,244,945.10	5,284,946.90
Rentas del Tesoro	11,529,892.00	6,244,945.10	5,284,946.90
CONSTRUCCIÓN DE CASETA PARA INCINERADOR EN EL HOSPITAL DEPARTAMENTAL DR. LUIS FELIPE MONCADA EN SAN CARLOS, RÍO SAN JUAN	1,238,830.00	1,238,829.30	0.70
Rentas del Tesoro	1,238,830.00	1,238,829.30	0.70
CONSTRUCCIÓN DE CASETA PARA INCINERADOR EN EL HOSPITAL REGIONAL ESCUELA DR. ERNESTO SEQUEIRA BLANCO EN BLUEFIELDS, RACCS	1,238,830.00	402,217.56	836,612.44
Rentas del Tesoro	1,238,830.00	402,217.56	836,612.44
REEHABILITACION Y EQUIPAMIENTO DEL AREA DE HEMODIALISIS Y HOSPITALIZACION DEL HOSPITAL ALEMÁN NICARAGÜENSE "CARLOS MARX", MANAGUA	14,529,675.00	14,529,674.13	0.87
Rentas del Tesoro	14,529,675.00	14,529,674.13	0.87
CONSTRUCCIÓN Y EQUIPAMIENTO DE BODEGA DE INSUMOS NO MEDICOS EN EL HOSPITAL DOCTOR MAURICIO ABDALÁ EN CHINANDEGA	13,782,552.00	13,782,551.94	0.06
Rentas del Tesoro	13,782,552.00	13,782,551.94	0.06
Ministerio del Ambiente y de los Recursos Naturales	30,262,073.00	27,462,535.81	2,799,537.19
REEMPLAZO Y EQUIPAMIENTO DE LA DELEGACIÓN DEPARTAMENTAL DEL MARENA EN EL MUNICIPIO DE SIUNA	4,013,891.00	4,013,889.47	1.53
Rentas del Tesoro	4,013,891.00	4,013,889.47	1.53
CONSTRUCCIÓN Y EQUIPAMIENTO DE LA DELEGACIÓN DEPARTAMENTAL DEL MARENA EN EL MUNICIPIO DE MATAGALPA	14,364,407.00	14,364,406.26	0.74
Rentas del Tesoro	14,364,407.00	14,364,406.26	0.74
CONSTRUCCIÓN Y EQUIPAMIENTO DE ÁREAS DE USOS MÚLTIPLES Y ADMINISTRATIVAS DEL EDIFICIO SEDE DEL MARENA EN MANAGUA	8,954,010.00	8,397,465.91	556,544.09
Rentas del Tesoro	8,954,010.00	8,397,465.91	556,544.09
AMPLIACIÓN Y EQUIPAMIENTO DEL CENTRO DE INFORMACION AMBIENTAL DE LA RESERVA NATURAL COMPLEJO VOLCÁNICO PILAS - EL HOYO EN EL MUNICIPIO DE LEON	2,929,765.00	686,774.17	2,242,990.83
Rentas del Tesoro	2,929,765.00	686,774.17	2,242,990.83
Ministerio de Energía y Minas	498,728,996.00	467,281,358.90	31,447,637.10
ELECTRIFICACIÓN RURAL	5,392,459.00	5,392,458.78	0.22
Rentas del Tesoro	5,392,459.00	5,392,458.78	0.22
INSTALACIÓN DE SISTEMAS FOTOVOLTAICOS INDIVIDUALES EN LA RACCN	37,662,256.00	31,125,991.26	6,536,264.74
Rentas del Tesoro	10,793,000.00	6,748,544.11	4,044,455.89
Préstamos Externos	26,869,256.00	24,377,447.15	2,491,808.85
INSTALACIÓN DE SISTEMAS FOTOVOLTAICOS INDIVIDUALES EN LA RACCS	123,044,724.57	111,808,167.57	11,236,557.00
Préstamos Externos	123,044,724.57	111,808,167.57	11,236,557.00

Cuadro No. 20
Gobierno de la República de Nicaragua
Ministerio de Hacienda y Crédito Público
EJECUCIÓN DEL PROGRAMA DE INVERSIÓN PÚBLICA

Fecha : 26/2/2026

Hora : 08:25:14

Ejercicio Presupuestario : 2025

Mes Inicial : Enero

Mes final : Diciembre

Moneda : Córdoba

Descripción	Presupuesto Actualizado (A)	Devengado Acumulado (B)	Saldo por Devengar (A - B)
INSTALACIÓN DE SISTEMAS FOTOVOLTAICOS INDIVIDUALES EN RÍO SAN JUAN	15,974,435.00	14,540,996.06	1,433,438.94
Préstamos Externos	15,974,435.00	14,540,996.06	1,433,438.94
CONSTRUCCIÓN DE CENTRAL GEOTERMOELÉCTRICA EN EL CAMPO DEL VOLCÁN COSIGÜINA - CHINANDEGA	16,348,487.00	15,886,475.51	462,011.49
Rentas del Tesoro	4,937,000.00	4,474,988.94	462,011.06
Préstamos Externos	11,411,487.00	11,411,486.57	0.43
CONSTRUCCIÓN DE PLANTA GENERADORA DE ENERGÍA ELÉCTRICA SOLAR FOTOVOLTAICA EL HATO EN CIUDAD DARÍO, MATAGALPA	104,987,861.43	104,987,551.65	309.78
Préstamos Externos	104,987,861.43	104,987,551.65	309.78
CONSTRUCCIÓN Y EQUIPAMIENTO DE RED DE DISTRIBUCIÓN ELÉCTRICA EN EL DEPARTAMENTO DE BOACO	32,237,557.02	32,037,544.94	200,012.08
Rentas del Tesoro	32,237,557.02	32,037,544.94	200,012.08
CONSTRUCCIÓN Y EQUIPAMIENTO DE RED DE DISTRIBUCIÓN ELÉCTRICA EN EL DEPARTAMENTO DE ESTELÍ	9,412,601.54	9,312,586.69	100,014.85
Rentas del Tesoro	9,412,601.54	9,312,586.69	100,014.85
CONSTRUCCIÓN Y EQUIPAMIENTO DE RED DE DISTRIBUCIÓN ELÉCTRICA EN EL DEPARTAMENTO DE JINOTEGA	26,532,557.62	26,375,745.11	156,812.51
Rentas del Tesoro	26,532,557.62	26,375,745.11	156,812.51
CONSTRUCCIÓN Y EQUIPAMIENTO DE RED DE DISTRIBUCIÓN ELÉCTRICA EN EL DEPARTAMENTO DE MADRIZ	6,511,020.12	6,461,009.06	50,011.06
Rentas del Tesoro	6,511,020.12	6,461,009.06	50,011.06
CONSTRUCCIÓN Y EQUIPAMIENTO DE RED DE DISTRIBUCIÓN ELÉCTRICA EN EL DEPARTAMENTO DE MANAGUA	17,860,607.76	8,506,483.92	9,354,123.84
Rentas del Tesoro	17,860,607.76	8,506,483.92	9,354,123.84
CONSTRUCCIÓN Y EQUIPAMIENTO DE RED DE DISTRIBUCIÓN ELÉCTRICA EN EL DEPARTAMENTO DE MASAYA	2,710,374.00	2,413,210.23	297,163.77
Rentas del Tesoro	2,710,374.00	2,413,210.23	297,163.77
CONSTRUCCIÓN Y EQUIPAMIENTO DE RED DE DISTRIBUCIÓN ELÉCTRICA EN EL DEPARTAMENTO DE MATAGALPA	40,502,588.76	40,202,564.80	300,023.96
Rentas del Tesoro	40,502,588.76	40,202,564.80	300,023.96
CONSTRUCCIÓN Y EQUIPAMIENTO DE RED DE DISTRIBUCIÓN ELÉCTRICA EN EL DEPARTAMENTO DE NUEVA SEGOVIA	10,672,661.13	10,572,651.02	100,010.11
Rentas del Tesoro	10,672,661.13	10,572,651.02	100,010.11
CONSTRUCCIÓN Y EQUIPAMIENTO DE RED DE DISTRIBUCIÓN ELÉCTRICA EN EL DEPARTAMENTO DE RIVAS	6,041,189.49	6,034,380.89	6,808.60
Rentas del Tesoro	6,041,189.49	6,034,380.89	6,808.60
CONSTRUCCIÓN Y EQUIPAMIENTO DE RED DE DISTRIBUCIÓN ELÉCTRICA EN LA REGIÓN AUTÓNOMA COSTA CARIBE NORTE	41,750,251.56	41,623,541.41	126,710.15
Rentas del Tesoro	41,750,251.56	41,623,541.41	126,710.15
CONSTRUCCIÓN DE PLANTA DE GENERACIÓN DE ENERGÍA ELÉCTRICA EÓLICA EL BARRO DE 55.2MW EN EL DEPARTAMENTO DE ESTELÍ	1,087,364.00	0.00	1,087,364.00
Rentas del Tesoro	1,087,364.00	0.00	1,087,364.00
Policía Nacional	320,711,000.00	320,710,999.58	0.42
REEMPLAZO Y EQUIPAMIENTO DE LA DELEGACIÓN POLICIAL DEPARTAMENTAL EN JUIGALPA, CHONTALES	4,197,872.00	4,197,872.00	0.00
Rentas del Tesoro	4,197,872.00	4,197,872.00	0.00
REEMPLAZO Y EQUIPAMIENTO DE LA DELEGACIÓN POLICIAL EN CHINANDEGA	57,319,390.00	57,319,389.58	0.42
Rentas del Tesoro	57,319,390.00	57,319,389.58	0.42
REEMPLAZO Y EQUIPAMIENTO DE DELEGACION DEPARTAMENTAL EN JINOTEPE, CARAZO	51,786,570.00	51,786,570.00	0.00
Rentas del Tesoro	51,786,570.00	51,786,570.00	0.00
REEMPLAZO Y EQUIPAMIENTO DE LA DELEGACIÓN POLICIAL EN EL DISTRITO 3, MANAGUA	71,375,427.04	71,375,427.04	0.00
Rentas del Tesoro	71,375,427.04	71,375,427.04	0.00

Cuadro No. 20
Gobierno de la República de Nicaragua
Ministerio de Hacienda y Crédito Público
EJECUCIÓN DEL PROGRAMA DE INVERSIÓN PÚBLICA

Fecha : 26/2/2026

Hora : 08:25:14

Ejercicio Presupuestario : 2025

Mes Inicial : Enero

Mes final : Diciembre

Moneda : Córdoba

Descripción	Presupuesto Actualizado (A)	Devengado Acumulado (B)	Saldo por Devengar (A - B)
CONSTRUCCIÓN Y EQUIPAMIENTO DE LA DELEGACIÓN POLICIAL DE LA COMUNIDAD DELIRIO DE WINA, SAN JOSE DE BOCAJ, JINOTEGA	9,008,439.32	9,008,439.32	0.00
Rentas del Tesoro	9,008,439.32	9,008,439.32	0.00
CONSTRUCCIÓN Y EQUIPAMIENTO DE LA DELEGACIÓN POLICIAL EN LA COMUNIDAD DE MUSAWAS, BONANZA, RACCN	16,647,695.05	16,647,695.05	0.00
Rentas del Tesoro	16,647,695.05	16,647,695.05	0.00
REEMPLAZO Y EQUIPAMIENTO DE LA DELEGACIÓN POLICIAL DEPARTAMENTAL EN GRANADA	0.59	0.59	0.00
Rentas del Tesoro	0.59	0.59	0.00
REEMPLAZO Y EQUIPAMIENTO DE LA DELEGACIÓN POLICIAL EN EL DISTRITO 5 EN MANAGUA	56,652,685.00	56,652,685.00	0.00
Rentas del Tesoro	56,652,685.00	56,652,685.00	0.00
REEMPLAZO Y EQUIPAMIENTO DE DELEGACIÓN POLICIAL EN LA COMUNIDAD DE SAN PEDRO DEL NORTE, PAIWAS, RACCS	8,020,143.00	8,020,143.00	0.00
Rentas del Tesoro	8,020,143.00	8,020,143.00	0.00
CONSTRUCCIÓN Y EQUIPAMIENTO DE DELEGACIÓN POLICIAL EN COMUNIDAD DE NACIONES UNIDAS, NUEVA GUINEA, RACCS	9,331,982.00	9,331,982.00	0.00
Rentas del Tesoro	9,331,982.00	9,331,982.00	0.00
CONSTRUCCIÓN Y EQUIPAMIENTO DE DELEGACIÓN POLICIAL EN COMUNIDAD POLO DE DESARROLLO DANIEL GUIDO, BLUEFIELDS, RACCS	9,948,654.00	9,948,654.00	0.00
Rentas del Tesoro	9,948,654.00	9,948,654.00	0.00
REEMPLAZO Y EQUIPAMIENTO DEL PUESTO FRONTERIZO LEYMUS, WASPAN, RACCN	9,725,152.00	9,725,152.00	0.00
Rentas del Tesoro	9,725,152.00	9,725,152.00	0.00
CONSTRUCCIÓN Y EQUIPAMIENTO DE DELEGACIÓN POLICIAL EN COMUNIDAD ORINOCO, LAGUNA DE PERLAS, RACCS	9,733,169.00	9,733,169.00	0.00
Rentas del Tesoro	9,733,169.00	9,733,169.00	0.00
CONSTRUCCION Y EQUIPAMIENTO DE LA DELEGACIÓN POLICIAL EN LA COMUNIDAD SAN BARTOLO, QUILALI, NUEVA SEGOVIA	6,963,821.00	6,963,821.00	0.00
Rentas del Tesoro	6,963,821.00	6,963,821.00	0.00
Asignaciones y Subvenciones	21,787,282,609.44	21,328,686,763.20	458,595,846.24
CONSEJO NACIONAL DEL DEPORTE, LA EDUCACIÓN FÍSICA Y LA RECREACIÓN FISICA	187,664,974.00	187,603,837.38	61,136.62
APORTE A LAS MUNICIPALIDADES PARA INSTALACIONES DEPORTIVAS	68,145,728.95	68,142,133.18	3,595.77
Rentas del Tesoro	68,145,728.95	68,142,133.18	3,595.77
CONSTRUCCIÓN Y EQUIPAMIENTO DEL GIMNASIO PARA ATLETAS DISCAPACITADOS EN EL COMPLEJO DEL IND	99,938,645.05	99,938,645.05	0.00
Rentas del Tesoro	99,938,645.05	99,938,645.05	0.00
MEJORAMIENTO Y EQUIPAMIENTO DEL COMPLEJO DEPORTIVO IND EN SAN CARLOS, RÍO SAN JUAN	1,730,000.00	1,729,794.15	205.85
Rentas del Tesoro	1,730,000.00	1,729,794.15	205.85
MEJORAMIENTO Y EQUIPAMIENTO DEL GIMNASIO DE COMBATE EN EL COMPLEJO DEL IND	17,405,600.00	17,405,600.00	0.00
Rentas del Tesoro	17,405,600.00	17,405,600.00	0.00
MEJORAMIENTO Y EQUIPAMIENTO DE OFICINAS Y ESPACIOS COMPLEMENTARIOS DE LA DIVISIÓN DE INSTALACIONES DEPORTIVAS DEL IND	445,000.00	387,665.00	57,335.00
Rentas del Tesoro	445,000.00	387,665.00	57,335.00
DIRECCION GENERAL DE SERVICIOS ADUANEROS	98,815,171.00	12,079,719.75	86,735,451.25
MEJORAMIENTO Y EQUIPAMIENTO DE LA SEDE CENTRAL DE LA DGA EN MANAGUA	4,036,000.00	2,829,423.79	1,206,576.21
Rentas con Destino Especifico	4,036,000.00	2,829,423.79	1,206,576.21
REEMPLAZO DEL CENTRO DE DATOS DE LA DGA EN MANAGUA	600,000.00	0.00	600,000.00
Rentas con Destino Especifico	600,000.00	0.00	600,000.00
CONSTRUCCIÓN DE CASETAS DE CONTROL FRONTERIZO EN GUASALE	5,595,095.00	0.00	5,595,095.00
Rentas con Destino Especifico	5,595,095.00	0.00	5,595,095.00

Cuadro No. 20
Gobierno de la República de Nicaragua
Ministerio de Hacienda y Crédito Público
EJECUCIÓN DEL PROGRAMA DE INVERSIÓN PÚBLICA

Fecha : 26/2/2026

Hora : 08:25:14

Ejercicio Presupuestario : 2025

Mes Inicial : Enero

Mes final : Diciembre

Moneda : Córdoba

Descripción	Presupuesto Actualizado (A)	Devengado Acumulado (B)	Saldo por Devengar (A - B)
MEJORAMIENTO Y EQUIPAMIENTO DE LOS SERVICIOS ADUANEROS EN EL PUESTO DE CONTROL FRONTERIZO EN PEÑAS BLANCAS	28,741,652.00	6,223,820.05	22,517,831.95
Rentas con Destino Específico	28,741,652.00	6,223,820.05	22,517,831.95
REEMPLAZO Y EQUIPAMIENTO DE INFRAESTRUCTURA DE RESPALDO Y CONTINGENCIA DE LOS SISTEMAS INFORMÁTICOS DE LA DGA MANAGUA	3,026,476.00	3,026,475.91	0.09
Rentas con Destino Específico	3,026,476.00	3,026,475.91	0.09
REEMPLAZO Y EQUIPAMIENTO DE LA ADMINISTRACIÓN DE ADUANA EN EL COMPLEJO PORTUARIO CORINTO	56,251,698.00	0.00	56,251,698.00
Rentas del Tesoro	56,251,698.00	0.00	56,251,698.00
MEJORAMIENTO DE EDIFICIOS ADMINISTRATIVOS Y OPERATIVOS DE LA TERMINAL DE CARGA EN EL PUESTO DE CONTROL FRONTERIZO GUASAULE	564,250.00	0.00	564,250.00
Rentas del Tesoro	564,250.00	0.00	564,250.00
INSTITUTO DE LA VIVIENDA URBANA Y RURAL	996,783,723.00	996,387,513.30	396,209.70
CONSTRUCCIÓN DE VIVIENDAS A FAMILIAS EN EXTREMA POBREZA	591,070,525.00	591,052,759.22	17,765.78
Préstamos Externos	591,070,525.00	591,052,759.22	17,765.78
CONSTRUCCIÓN DE VIVIENDAS PARA FAMILIAS PROTAGONISTAS DE INGRESOS BAJOS	90,645,142.00	90,645,142.00	0.00
Rentas del Tesoro	90,645,142.00	90,645,142.00	0.00
MEJORAMIENTO DE VIVIENDAS PARA FAMILIAS PROTAGONISTAS DE INGRESOS BAJOS	46,723,858.00	46,355,415.33	368,442.67
Rentas del Tesoro	46,723,858.00	46,355,415.33	368,442.67
CONSTRUCCIÓN DE APARTAMENTOS NUEVAS VICTORIAS PARA FAMILIAS DE INGRESOS MODERADOS EN EL MUNICIPIO DE MANAGUA	69,006,444.00	69,006,444.00	0.00
Rentas del Tesoro	69,006,444.00	69,006,444.00	0.00
CONSTRUCCIÓN DE VIVIENDAS A FAMILIAS CON INGRESOS DE 1 A 6 SALARIOS MÍNIMOS PROMEDIO	4,747,847.25	4,742,846.85	5,000.40
Préstamos Externos	4,747,847.25	4,742,846.85	5,000.40
CONSTRUCCION DE VIVIENDAS A FAMILIAS CON INGRESO MAYOR A 6 Y NO SUPERIOR A 10 SALARIOS MÍNIMOS PROMEDIOS	6,670,622.60	6,665,622.60	5,000.00
Préstamos Externos	6,670,622.60	6,665,622.60	5,000.00
CONSTRUCCIÓN DE VIVIENDAS A FAMILIAS CON INGRESOS DE 1 A 7 SALARIOS MÍNIMOS PROMEDIOS	168,691,526.65	168,691,525.80	0.85
Préstamos Externos	168,691,526.65	168,691,525.80	0.85
CONSTRUCCIÓN DE VIVIENDAS A FAMILIAS CON INGRESOS MAYOR A 7 Y NO SUPERIOR A 10 SALARIOS MÍNIMOS PROMEDIOS	19,227,757.50	19,227,757.50	0.00
Préstamos Externos	19,227,757.50	19,227,757.50	0.00
INSTITUTO NACIONAL TÉCNICO Y TECNOLÓGICO	100,000,000.00	100,000,000.00	0.00
MEJORAMIENTO Y EQUIPAMIENTO DEL CENTRO TECNOLÓGICO ONOFRE MARTINEZ EN WASPAM, RACCN	15,146,849.00	15,146,849.00	0.00
Rentas del Tesoro	15,146,849.00	15,146,849.00	0.00
MEJORAMIENTO DEL CENTRO TECNOLÓGICO CMDTE. TOMÁS BORGE MARTINEZ EN SAN ISIDRO, MATAGALPA	29,853,151.00	29,853,151.00	0.00
Rentas del Tesoro	29,853,151.00	29,853,151.00	0.00
MEJORAMIENTO Y EQUIPAMIENTO DEL CENTRO TECNOLÓGICO NIÑOS HEROES DE MATAGALPA	15,000,000.00	15,000,000.00	0.00
Rentas del Tesoro	15,000,000.00	15,000,000.00	0.00
CONSTRUCCIÓN Y EQUIPAMIENTO DEL TALLER LUBAN EN MANAGUA	40,000,000.00	40,000,000.00	0.00
Rentas del Tesoro	40,000,000.00	40,000,000.00	0.00
INSTITUTO NICARAGÜENSE DE DEPORTES	1,205,505,000.00	1,205,505,000.00	0.00
CONSTRUCCIÓN DEL POLIDEPORTIVO EN LA CIUDAD DE MATAGALPA	17,350,000.00	17,350,000.00	0.00
Rentas del Tesoro	17,350,000.00	17,350,000.00	0.00
AMPLIACIÓN DEL ESTADIO DE FÚTBOL INDEPENDENCIA EN LA CIUDAD DE ESTELÍ	31,280,000.00	31,280,000.00	0.00
Rentas del Tesoro	31,280,000.00	31,280,000.00	0.00
REEMPLAZO Y EQUIPAMIENTO DEL ESTADIO DE BÉISBOL STANLEY CAYASSO EN EL COMPLEJO DEPORTIVO DIGNIDAD NACIONAL	304,919,061.00	304,919,061.00	0.00
Rentas del Tesoro	304,919,061.00	304,919,061.00	0.00
REEMPLAZO Y EQUIPAMIENTO DEL ESTADIO DE FÚTBOL CHOCORRÓN BUITRAGO EN EL COMPLEJO DEPORTIVO DIGNIDAD NACIONAL	42,450,000.00	42,450,000.00	0.00

Cuadro No. 20
Gobierno de la República de Nicaragua
Ministerio de Hacienda y Crédito Público
EJECUCIÓN DEL PROGRAMA DE INVERSIÓN PÚBLICA

Fecha : 26/2/2026

Hora : 08:25:14

Ejercicio Presupuestario : 2025

Mes Inicial : Enero

Mes final : Diciembre

Moneda : Córdoba

Descripción	Presupuesto Actualizado (A)	Devengado Acumulado (B)	Saldo por Devengar (A - B)
Rentas del Tesoro	42,450,000.00	42,450,000.00	0.00
CONSTRUCCIÓN Y EQUIPAMIENTO DEL ESTADIO DE FÚTBOL VILMA MUÑOZ - SALOMÓN GAITÁN EN EL MUNICIPIO DE CATARINA	204,618,178.00	204,618,178.00	0.00
Rentas del Tesoro	204,618,178.00	204,618,178.00	0.00
CONSTRUCCIÓN Y EQUIPAMIENTO DEL ESTADIO DE BÉISBOL EN BLUEFIELDS	259,829,833.16	259,829,833.16	0.00
Rentas del Tesoro	259,829,833.16	259,829,833.16	0.00
MEJORAMIENTO Y EQUIPAMIENTO DEL ESTADIO DE FÚTBOL CACIQUE DIRIANGÉN EN DIRIAMBÁ	98,025,914.84	98,025,914.84	0.00
Rentas del Tesoro	98,025,914.84	98,025,914.84	0.00
CONSTRUCCIÓN Y EQUIPAMIENTO DEL ESTADIO DE FÚTBOL EN OCOTAL	121,856,476.00	121,856,476.00	0.00
Rentas del Tesoro	121,856,476.00	121,856,476.00	0.00
CONSTRUCCIÓN Y EQUIPAMIENTO DEL ESTADIO DE FÚTBOL EN JALAPA	125,175,537.00	125,175,537.00	0.00
Rentas del Tesoro	125,175,537.00	125,175,537.00	0.00
INSTITUTO NICARAGUENSE DE ESTUDIOS TERRITORIALES	12,749,000.00	12,618,876.76	130,123.24
EQUIPAMIENTO PARA LA VIGILANCIA DEL ACUÍFERO DE OCCIDENTE DE LOS DEPARTAMENTOS DE CHINANDEGA Y LEÓN	1,000,000.00	996,612.71	3,387.29
Rentas del Tesoro	1,000,000.00	996,612.71	3,387.29
EQUIPAMIENTO DE LA CENTRAL DE MONITOREO GEOLÓGICO Y GEOFÍSICO DEL INETER EN MANAGUA	1,800,000.00	1,799,980.00	20.00
Rentas del Tesoro	1,800,000.00	1,799,980.00	20.00
CONSTRUCCIÓN Y EQUIPAMIENTO DE UN SISTEMA DE ALERTA TEMPRANA ANTE INUNDACIÓN EN LA CUENCA DEL RIO GRANDE DE MATAGALPA, MUNICIPIO DE MULLUKUKÍ	1,549,665.00	1,547,508.25	2,156.75
Rentas del Tesoro	1,549,665.00	1,547,508.25	2,156.75
CONSTRUCCIÓN Y EQUIPAMIENTO DE UN SISTEMA DE ALERTA TEMPRANA ANTE INUNDACIÓN EN LA CUENCA DEL RIO GRANDE DE MATAGALPA, MUNICIPIO DE PAIWAS	1,549,665.00	1,546,947.12	2,717.88
Rentas del Tesoro	1,549,665.00	1,546,947.12	2,717.88
CONSTRUCCIÓN Y EQUIPAMIENTO DE ESTACIÓN DE LA RED GEODÉSICA ACTIVA EN EL MUNICIPIO DE RIVAS	2,338,534.00	2,260,997.00	77,537.00
Rentas del Tesoro	2,338,534.00	2,260,997.00	77,537.00
MEJORAMIENTO Y EQUIPAMIENTO DEL SISTEMA DE MONITOREO EN 6 VOLCANES ACTIVOS DEL PAÍS	1,500,000.00	1,484,161.18	15,838.82
Rentas del Tesoro	1,500,000.00	1,484,161.18	15,838.82
MEJORAMIENTO Y EQUIPAMIENTO DE ESTACIONES METEOROLÓGICAS EN 14 MUNICIPIOS DEL PAÍS	3,011,136.00	2,982,670.50	28,465.50
Rentas del Tesoro	3,011,136.00	2,982,670.50	28,465.50
INSTITUTO NICARAGUENSE DE TURISMO	12,000,000.00	9,865,820.06	2,134,179.94
CONSTRUCCIÓN DE ZONA RECREATIVA EN EL CENTRO TURÍSTICO XILOÁ DEL MUNICIPIO DE MATEARE	3,799,170.82	3,763,950.17	35,220.65
Rentas del Tesoro	3,799,170.82	3,763,950.17	35,220.65
CONSTRUCCIÓN ZONA RECREATIVA EN EL CENTRO TURÍSTICO LA BOQUITA DEL MUNICIPIO DE DIRIAMBÁ	8,200,829.18	6,101,869.89	2,098,959.29
Rentas del Tesoro	8,200,829.18	6,101,869.89	2,098,959.29
SISTEMA NACIONAL PARA LA PREVENCIÓN, MITIGACIÓN Y ATENCIÓN DE DESASTRES	931,953,715.00	902,758,066.00	29,195,649.00
MEJORAMIENTO Y EQUIPAMIENTO DEL SISTEMA NACIONAL DE RESPUESTA A EMERGENCIA DE NICARAGUA - SINAREM	931,953,715.00	902,758,066.00	29,195,649.00
Rentas del Tesoro	4,410,715.00	4,410,715.00	0.00
Préstamos Externos	927,543,000.00	898,347,351.00	29,195,649.00
TEATRO NACIONAL RUBÉN DARÍO	20,000,000.00	19,951,560.48	48,439.52
MEJORAMIENTO Y EQUIPAMIENTO DE LA SALA MAYOR DEL TEATRO NACIONAL RUBÉN DARÍO	20,000,000.00	19,951,560.48	48,439.52
Rentas del Tesoro	20,000,000.00	19,951,560.48	48,439.52
GOBIERNO REGIONAL AUTÓNOMO COSTA CARIBE NORTE	62,000,000.00	61,875,051.09	124,948.91
CONSTRUCCIÓN DE MERCADO MUNICIPAL EN ALAMIKAMBA, MUNICIPIO DE PRINZAPOLKA, RACCN	3,500,000.00	3,499,900.00	100.00

Cuadro No. 20
Gobierno de la República de Nicaragua
Ministerio de Hacienda y Crédito Público
EJECUCIÓN DEL PROGRAMA DE INVERSIÓN PÚBLICA

Fecha : 26/2/2026

Hora : 08:25:14

Ejercicio Presupuestario : 2025

Mes Inicial : Enero

Mes final : Diciembre

Moneda : Córdoba

Descripción	Presupuesto Actualizado (A)	Devengado Acumulado (B)	Saldo por Devengar (A - B)
Rentas del Tesoro	3,500,000.00	3,499,900.00	100.00
CONSTRUCCIÓN DE CAMINO PRODUCTIVO DE LA COMUNIDAD BULL KIAMP - BULL SIRPI EN WASPAM, RACCN	6,000,000.00	6,000,000.00	0.00
Rentas del Tesoro	6,000,000.00	6,000,000.00	0.00
CONSTRUCCIÓN DE CAMINO PRODUCTIVO EMPALME SAN RAFAEL - ANDRÉS EN WASPAM, RACCN	4,000,000.00	4,000,000.00	0.00
Rentas del Tesoro	4,000,000.00	4,000,000.00	0.00
REEMPLAZO DE PUENTE VEHICULAR SUKUAS EN LA COMUNIDAD DE GREYTOWN, PUERTO CABEZAS, RACCN	7,000,000.00	7,000,000.00	0.00
Rentas del Tesoro	7,000,000.00	7,000,000.00	0.00
CONSTRUCCIÓN DE ADOQUINADO EN EL BARRIO MORAVO DE BILWI, PUERTO CABEZAS, RACCN	2,000,000.00	2,000,000.00	0.00
Rentas del Tesoro	2,000,000.00	2,000,000.00	0.00
MEJORAMIENTO DE ADOQUINADO CALLE DEL BARRIO LUIS DELGADILLO EN SIUNA, RACCN	3,000,000.00	3,000,000.00	0.00
Rentas del Tesoro	3,000,000.00	3,000,000.00	0.00
CONSTRUCCIÓN DE CALLE ADOQUINADA EN LA COMUNIDAD LA BOMBA EN SIUNA, RACCN	4,000,000.00	4,000,000.00	0.00
Rentas del Tesoro	4,000,000.00	4,000,000.00	0.00
REHABILITACION DE CAMINO PRODUCTIVO EL HORMIGUERO EN SIUNA, RACCN	3,000,000.00	3,000,000.00	0.00
Rentas del Tesoro	3,000,000.00	3,000,000.00	0.00
CONSTRUCCIÓN DE CALLE ADOQUINADA EN EL BARRIO 19 DE JULIO EN ROSITA, RACCN	6,500,000.00	6,375,151.09	124,848.91
Rentas del Tesoro	6,500,000.00	6,375,151.09	124,848.91
CONSTRUCCIÓN DE CASA COMUNAL EN EL MUNICIPIO DE BONANZA, RACCN	4,000,000.00	4,000,000.00	0.00
Rentas del Tesoro	4,000,000.00	4,000,000.00	0.00
CONSTRUCCIÓN DE CALLE ADOQUINADA EN LA COMUNIDAD LAMLAYA, PUERTO CABEZAS, RACCN	9,000,000.00	9,000,000.00	0.00
Rentas del Tesoro	9,000,000.00	9,000,000.00	0.00
CONSTRUCCIÓN DE CALLE ADOQUINADA EN EL BARRIO LA CEIBA EN EL CASCO URBANO DE MULUKUKÚ, RACCN	6,000,000.00	6,000,000.00	0.00
Rentas del Tesoro	6,000,000.00	6,000,000.00	0.00
CONSTRUCCIÓN DE TERMINAL DE BUSES EN ALAMIKAMBA, MUNICIPIO DE PRINZAPOLKA, RACCN	4,000,000.00	4,000,000.00	0.00
Rentas del Tesoro	4,000,000.00	4,000,000.00	0.00
GOBIERNO REGIONAL AUTÓNOMO COSTA CARIBE SUR	31,500,000.00	31,477,759.01	22,240.99
CONSTRUCCIÓN DE ESTADIO DE FÚTBOL EN BLUEFIELDS	7,000,000.00	6,999,935.88	64.12
Rentas del Tesoro	7,000,000.00	6,999,935.88	64.12
MEJORAMIENTO DE LA TERMINAL DE TRANSPORTE TERRESTRE DEL MUNICIPIO DE BLUEFIELDS, RACCS	9,000,000.00	8,999,697.89	302.11
Rentas del Tesoro	9,000,000.00	8,999,697.89	302.11
CONSTRUCCIÓN DE AUDITORIO EN EL EDIFICIO DEL GOBIERNO REGIONAL AUTÓNOMO DE LA COSTA CARIBE SUR	6,400,000.00	6,399,845.94	154.06
Rentas del Tesoro	6,400,000.00	6,399,845.94	154.06
HABILITACIÓN DE OFICINAS EN EL EDIFICIO DEL CONSEJO REGIONAL AUTÓNOMO DE LA COSTA CARIBE SUR	4,700,000.00	4,678,279.30	21,720.70
Rentas del Tesoro	4,700,000.00	4,678,279.30	21,720.70
REEMPLAZO DE CASA MUSEO DE LA COMUNIDAD AFRODESCENDIENTE EN BLUEFIELDS, RACCS	4,400,000.00	4,400,000.00	0.00
Rentas del Tesoro	4,400,000.00	4,400,000.00	0.00

Cuadro No. 20
Gobierno de la República de Nicaragua
Ministerio de Hacienda y Crédito Público
EJECUCIÓN DEL PROGRAMA DE INVERSIÓN PÚBLICA

Fecha : 26/2/2026

Hora : 08:25:14

Ejercicio Presupuestario : 2025

Mes Inicial : Enero

Mes final : Diciembre

Moneda : Córdoba

Descripción	Presupuesto Actualizado (A)	Devengado Acumulado (B)	Saldo por Devengar (A - B)
EMPRESA NACIONAL DE TRANSMISION ELÉCTRICA	1,366,499,641.00	1,365,907,718.07	591,922.93
CONSTRUCCION DE RED DE DISTRIBUCION ELÉCTRICA RURAL EN LOS DEPARTAMENTOS DE NUEVA SEGOVIA, MADRIZ, ESTELÍ, JINOTEGA Y MATAGALPA (PNESER)	378,949,008.41	378,658,561.08	290,447.33
Rentas del Tesoro	59,198,972.00	59,198,972.00	0.00
Préstamos Externos	319,750,036.41	319,459,589.08	290,447.33
CONSTRUCCIÓN DE RED DE DISTRIBUCIÓN ELÉCTRICA RURAL EN LOS DEPARTAMENTOS DE LEÓN Y CHINANDEGA (PNESER)	9,470,550.58	9,470,550.29	0.29
Préstamos Externos	9,470,550.58	9,470,550.29	0.29
CONSTRUCCIÓN DE RED DE DISTRIBUCIÓN ELÉCTRICA RURAL EN LA ZONA NORTE DEL DEPARTAMENTO DE MANAGUA (PNESER)	8,018,724.01	8,018,723.85	0.16
Préstamos Externos	8,018,724.01	8,018,723.85	0.16
CONSTRUCCIÓN DE RED DE DISTRIBUCIÓN ELÉCTRICA RURAL EN LOS DEPARTAMENTOS DE BOACO, CHONTALES, RÍO SAN JUAN (PNESER)	25,025,066.00	25,025,065.55	0.45
Préstamos Externos	25,025,066.00	25,025,065.55	0.45
CONSTRUCCIÓN DE RED DE DISTRIBUCIÓN ELÉCTRICA RURAL EN LOS DEPARTAMENTOS DE MASAYA, GRANADA, CARAZO Y RIVAS (PNESER)	8,305,829.00	8,305,828.70	0.30
Préstamos Externos	8,305,829.00	8,305,828.70	0.30
NORMALIZACIÓN DEL SERVICIO ELÉCTRICO EN ASENTAMIENTOS SECTOR MANAGUA (PNESER)	74,193,061.42	74,190,091.42	2,970.00
Rentas del Tesoro	20,000,000.00	20,000,000.00	0.00
Préstamos Externos	54,193,061.42	54,190,091.42	2,970.00
NORMALIZACIÓN DEL SERVICIO ELÉCTRICO EN ASENTAMIENTOS SECTOR NORTE (PNESER)	10,086,002.06	9,938,964.45	147,037.61
Préstamos Externos	10,086,002.06	9,938,964.45	147,037.61
NORMALIZACIÓN DEL SERVICIO ELÉCTRICO EN ASENTAMIENTOS SECTOR OCCIDENTE (PNESER)	71,171,528.99	71,171,503.74	25.25
Préstamos Externos	71,171,528.99	71,171,503.74	25.25
NORMALIZACIÓN DEL SERVICIO ELÉCTRICO EN ASENTAMIENTOS SECTOR SUR (PNESER)	42,993,236.53	42,981,496.56	11,739.97
Préstamos Externos	42,993,236.53	42,981,496.56	11,739.97
NORMALIZACIÓN DEL SERVICIO ELÉCTRICO EN ASENTAMIENTOS SECTOR ORIENTE (PNESER)	1,000.00	0.00	1,000.00
Préstamos Externos	1,000.00	0.00	1,000.00
NORMALIZACIÓN DEL SERVICIO ELÉCTRICO EN ASENTAMIENTOS SECTOR RACCS (PNESER)	930,421.00	930,418.36	2.64
Préstamos Externos	930,421.00	930,418.36	2.64
MEJORAMIENTO DE LA RED DE DISTRIBUCIÓN ELÉCTRICA Y SISTEMA DE MEDICIÓN EN EL DEPARTAMENTO DE MANAGUA	43,851,340.00	43,851,340.00	0.00
Rentas del Tesoro	43,851,340.00	43,851,340.00	0.00
REHABILITACIÓN DE LA RED DE DISTRIBUCIÓN ELÉCTRICA EN EL DEPARTAMENTO DE MANAGUA	48,000,000.00	48,000,000.00	0.00
Rentas del Tesoro	48,000,000.00	48,000,000.00	0.00
AMPLIACIÓN DE LA CAPACIDAD OPERATIVA DEL CENTRO NACIONAL DE DESPACHO DE CARGA - MANAGUA	5,467,768.00	5,467,768.00	0.00
Rentas del Tesoro	5,467,768.00	5,467,768.00	0.00
CONSTRUCCION DE SUBESTACION BLUEFIELDS II EN 138 KV, LINEA DE TRANSMISION LA ESPERANZA II -BLUEFIELDS II EN 138 KV Y AMPLIACIÓN DE LA SUBESTACIÓN LA ESPERANZA II	15,409,164.00	15,409,164.00	0.00
Rentas del Tesoro	15,409,164.00	15,409,164.00	0.00
CONSTRUCCIÓN DE SUBESTACIÓN EL TORTUGUERO Y LÍNEA DE TRANSMISIÓN EN 138 KV EL TORTUGUERO-LA ESPERANZA	11,432,606.00	11,432,606.00	0.00
Rentas del Tesoro	11,432,606.00	11,432,606.00	0.00
CONSTRUCCIÓN DE SUBESTACION GIS CORINTO 138 KV, LINEA DE TRANSMISION 138 KV Y OBRAS CONEXAS	89,467,387.00	89,328,688.07	138,698.93
Rentas del Tesoro	89,467,387.00	89,328,688.07	138,698.93
CONECTIVIDAD DIGITAL DE NICARAGUA	523,726,948.00	523,726,948.00	0.00
Rentas del Tesoro	523,726,948.00	523,726,948.00	0.00

Cuadro No. 20
Gobierno de la República de Nicaragua
Ministerio de Hacienda y Crédito Público
EJECUCIÓN DEL PROGRAMA DE INVERSIÓN PÚBLICA

Fecha : 26/2/2026

Hora : 08:25:14

Ejercicio Presupuestario : 2025

Mes Inicial : Enero

Mes final : Diciembre

Moneda : Córdoba

Descripción	Presupuesto Actualizado (A)	Devengado Acumulado (B)	Saldo por Devengar (A - B)
EMPRESA NICARAGUENSE DE ACUEDUCTOS Y ALCANTARILLADOS SANITARIOS	1,826,974,598.00	1,714,890,715.30	112,083,882.70
MEJORAMIENTO DEL SISTEMA DE AGUA POTABLE Y CONSTRUCCIÓN DEL ALCANTARILLADO SANITARIO DE LA CIUDAD DE BLUEFIELDS	2,800,000.00	2,800,000.00	0.00
Rentas del Tesoro	2,800,000.00	2,800,000.00	0.00
MEJORAMIENTO Y AMPLIACIÓN DEL SISTEMA DE AGUA POTABLE DELA CIUDAD DE CAMOAPA	16,145,000.00	16,145,000.00	0.00
Rentas del Tesoro	16,145,000.00	16,145,000.00	0.00
AMPLIACIÓN DE LAS REDES DE AGUA POTABLE Y ALCANTARILLADO SANITARIO EN EL DEPARTAMENTO DE MANAGUA	69,185,535.00	69,185,535.00	0.00
Rentas del Tesoro	69,185,535.00	69,185,535.00	0.00
AMPLIACIÓN DE LAS REDES DE AGUA POTABLE Y ALCANTARILLADO SANITARIO EN EL DEPARTAMENTO DE RIVAS	447,000.00	447,000.00	0.00
Rentas del Tesoro	447,000.00	447,000.00	0.00
AMPLIACIÓN DE LAS REDES DE AGUA POTABLE Y ALCANTARILLADO SANITARIO EN EL DEPARTAMENTO DE ESTELÍ	4,740,000.00	4,740,000.00	0.00
Rentas del Tesoro	4,740,000.00	4,740,000.00	0.00
MEJORAMIENTO DEL SISTEMA DE TRATAMIENTO DE AGUAS RESIDUALES DE MANAGUA	1,037,177.00	1,037,176.73	0.27
Préstamos Externos	1,037,177.00	1,037,176.73	0.27
MEJORAMIENTO Y AMPLIACIÓN DEL SISTEMA DE ALCANTARILLADO SANITARIO DE LA CIUDAD DE EL VIEJO, CHINANDEGA	10,713.84	0.00	10,713.84
Rentas del Tesoro	10,713.84	0.00	10,713.84
MEJORAMIENTO DE COLECTORAS DEL SISTEMA DE ALCANTARILLADO SANITARIO DE LA CIUDAD DE MANAGUA	317,767,469.00	304,837,925.00	12,929,544.00
Rentas del Tesoro	64,678,458.00	51,750,409.00	12,928,049.00
Préstamos Externos	253,089,011.00	253,087,516.00	1,495.00
MEJORAMIENTO Y AMPLIACIÓN DEL SISTEMA DE AGUA POTABLE DE LA CIUDAD DE TIPITAPA	40,254,930.73	0.00	40,254,930.73
Préstamos Externos	40,254,930.73	0.00	40,254,930.73
MEJORAMIENTO Y AMPLIACIÓN DEL SISTEMA DE ALCANTARILLADO SANITARIO DE LA CIUDAD DE TIPITAPA	452,383,730.00	411,940,743.59	40,442,986.41
Rentas del Tesoro	106,708,105.00	66,266,613.00	40,441,492.00
Préstamos Externos	345,675,625.00	345,674,130.59	1,494.41
CONSTRUCCIÓN DEL SISTEMA DE ALCANTARILLADO SANITARIO EN LAS LOCALIDADES DEL DEPARTAMENTO DE MANAGUA	36,982,000.00	36,002,532.32	979,467.68
Rentas del Tesoro	30,000,000.00	30,000,000.00	0.00
Préstamos Externos	6,982,000.00	6,002,532.32	979,467.68
MEJORAMIENTO Y AMPLIACIÓN DEL SISTEMA DE AGUA POTABLE DE ALTAGRACIA	5,537,345.00	5,537,344.02	0.98
Préstamos Externos	5,537,345.00	5,537,344.02	0.98
MEJORAMIENTO Y AMPLIACIÓN DEL SISTEMA DE AGUA POTABLE DE MOYOGALPA.	4,455,465.00	4,455,464.03	0.97
Préstamos Externos	4,455,465.00	4,455,464.03	0.97
CONSTRUCCIÓN DEL SISTEMA DE ALCANTARILLADO SANITARIO DE MOYOGALPA	20,782,737.00	20,782,736.36	0.64
Rentas del Tesoro	11,255,451.00	11,255,451.00	0.00
Préstamos Externos	9,527,286.00	9,527,285.36	0.64
CONSTRUCCIÓN DEL SISTEMA DE ALCANTARILLADO SANITARIO DE ALTAGRACIA	6,410,758.00	6,410,756.66	1.34
Préstamos Externos	6,410,758.00	6,410,756.66	1.34
MEJORAMIENTO DE LA GESTIÓN TÉCNICA Y COMERCIAL Y OBRAS DE IMPACTO RÁPIDO DE ENACAL - ALTAMIRA, MANAGUA	18,926,000.00	17,348,826.00	1,577,174.00
Rentas del Tesoro	18,926,000.00	17,348,826.00	1,577,174.00
MEJORAMIENTO Y AMPLIACIÓN DEL SISTEMA DE ALCANTARILLADO SANITARIO Y TRATAMIENTO DE AGUAS RESIDUALES DE LA CIUDAD DE LEÓN	32,500,000.00	32,500,000.00	0.00
Rentas del Tesoro	32,500,000.00	32,500,000.00	0.00

Cuadro No. 20
Gobierno de la República de Nicaragua
Ministerio de Hacienda y Crédito Público
EJECUCIÓN DEL PROGRAMA DE INVERSIÓN PÚBLICA

Fecha : 26/2/2026

Hora : 08:25:14

Ejercicio Presupuestario : 2025

Mes Inicial : Enero

Mes final : Diciembre

Moneda : Córdoba

Descripción	Presupuesto Actualizado (A)	Devengado Acumulado (B)	Saldo por Devengar (A - B)
CONSTRUCCIÓN DE PLANTA FOTOVOLTAICA PARA LA OPERACIÓN DE LOS SISTEMAS DE ENACAL EN EL MUNICIPIO DE SAN ISIDRO, MATAGALPA	24,813,286.16	24,813,286.00	0.16
Rentas del Tesoro	24,813,286.16	24,813,286.00	0.16
AMPLIACIÓN DE LA COBERTURA DE MEDICIÓN DE AGUA POTABLE A NIVEL NACIONAL.	23,060,000.00	22,786,050.83	273,949.17
Rentas del Tesoro	23,060,000.00	22,786,050.83	273,949.17
REEMPLAZO DEL CONTROL DE MEDICIÓN DE AGUA POTABLE A NIVEL NACIONAL.	17,490,000.00	17,217,639.17	272,360.83
Rentas del Tesoro	17,490,000.00	17,217,639.17	272,360.83
REEMPLAZO DE POZOS DE AGUA POTABLE EN LA CIUDAD DE MANAGUA	98,812,681.00	98,812,681.00	0.00
Rentas del Tesoro	98,812,681.00	98,812,681.00	0.00
MEJORAMIENTO Y AMPLIACIÓN DEL SISTEMA DE AGUA POTABLE DE LA CIUDAD DE OCOTAL	3,900,000.00	3,396,250.00	503,750.00
Rentas del Tesoro	3,900,000.00	3,396,250.00	503,750.00
MEJORAMIENTO Y AMPLIACIÓN DEL SISTEMA DE AGUA POTABLE DE LA CIUDAD DE DIRIAMBÁ	17,047,520.00	17,047,520.00	0.00
Rentas del Tesoro	17,047,520.00	17,047,520.00	0.00
CONSTRUCCIÓN DE PLANTA FOTOVOLTAICA PARA LA OPERACIÓN DE LOS SISTEMAS DE ENACAL EN EL MUNICIPIO DE MASAYA	159,906,095.00	159,906,095.00	0.00
Rentas del Tesoro	159,906,095.00	159,906,095.00	0.00
MEJORAMIENTO Y AMPLIACIÓN DEL SISTEMA DE AGUA POTABLE DE LAS CIUDADES DE SAN JORGE Y BUENOS AIRES	1,400,000.00	1,400,000.00	0.00
Rentas del Tesoro	1,400,000.00	1,400,000.00	0.00
MEJORAMIENTO DE LOS SISTEMAS DE AGUA POTABLE EN EL DEPARTAMENTO DE MANAGUA	4,236,000.00	4,236,000.00	0.00
Rentas del Tesoro	4,236,000.00	4,236,000.00	0.00
MEJORAMIENTO DE LOS SISTEMAS DE AGUA POTABLE EN EL DEPARTAMENTO DE BOACO	3,120,000.00	3,120,000.00	0.00
Rentas del Tesoro	3,120,000.00	3,120,000.00	0.00
MEJORAMIENTO DE LOS SISTEMAS DE AGUA POTABLE EN EL DEPARTAMENTO DE MATAGALPA	35,842,785.00	35,842,785.00	0.00
Rentas del Tesoro	35,842,785.00	35,842,785.00	0.00
MEJORAMIENTO DE LOS SISTEMAS DE AGUA POTABLE EN EL DEPARTAMENTO DE NUEVA SEGOVIA	18,460,000.00	18,460,000.00	0.00
Rentas del Tesoro	18,460,000.00	18,460,000.00	0.00
MEJORAMIENTO DE LOS SISTEMAS DE AGUA POTABLE EN EL DEPARTAMENTO DE RIVAS	11,100,000.00	11,100,000.00	0.00
Rentas del Tesoro	11,100,000.00	11,100,000.00	0.00
MEJORAMIENTO DE LOS SISTEMAS DE SANEAMIENTO URBANO EN EL DEPARTAMENTO DE ESTELÍ	4,750,000.00	4,750,000.00	0.00
Rentas del Tesoro	4,750,000.00	4,750,000.00	0.00
MEJORAMIENTO DE LOS SISTEMAS DE SANEAMIENTO URBANO DE LA CIUDAD DE MALPAISILLO, LEÓN	8,200,000.00	8,200,000.00	0.00
Rentas del Tesoro	8,200,000.00	8,200,000.00	0.00
CONSTRUCCIÓN Y EQUIPAMIENTO DE POZOS DE AGUA POTABLE EN LA CIUDAD DE SAN MARCOS, CARAZO	19,938,389.00	19,938,389.00	0.00
Rentas del Tesoro	19,938,389.00	19,938,389.00	0.00
CONSTRUCCIÓN Y EQUIPAMIENTO DE POZOS DE AGUA POTABLE EN LA CIUDAD DE SOMOTO, MADRIZ	29,815,165.00	29,815,165.00	0.00
Rentas del Tesoro	29,815,165.00	29,815,165.00	0.00
CONSTRUCCIÓN Y EQUIPAMIENTO DE POZO DE AGUA POTABLE EN LA CIUDAD DE SAN ISIDRO, MATAGALPA	15,938,389.00	15,938,389.00	0.00
Rentas del Tesoro	15,938,389.00	15,938,389.00	0.00
REEMPLAZO DE POZOS DE AGUA POTABLE EN LA CIUDAD DE MASAYA	18,895,375.00	18,895,375.00	0.00
Rentas del Tesoro	18,895,375.00	18,895,375.00	0.00
CONSTRUCCIÓN DE SISTEMA DE AGUA POTABLE Y SANEAMIENTO EN COMUNIDADES DEL MUNICIPIO DE SAN NICOLÁS, DEPARTAMENTO DE ESTELÍ	13,810,000.00	13,810,000.00	0.00
Rentas del Tesoro	13,810,000.00	13,810,000.00	0.00

Cuadro No. 20
Gobierno de la República de Nicaragua
Ministerio de Hacienda y Crédito Público
EJECUCIÓN DEL PROGRAMA DE INVERSIÓN PÚBLICA

Fecha : 26/2/2026

Hora : 08:25:14

Ejercicio Presupuestario : 2025

Mes Inicial : Enero

Mes final : Diciembre

Moneda : Córdoba

Descripción	Presupuesto Actualizado (A)	Devengado Acumulado (B)	Saldo por Devengar (A - B)
CONSTRUCCIÓN DE SISTEMA DE AGUA POTABLE Y SANEAMIENTO EN COMUNIDADES DEL MUNICIPIO DE CONDEGA, DEPARTAMENTO DE ESTELÍ	17,851,000.00	17,851,000.00	0.00
Rentas del Tesoro	17,851,000.00	17,851,000.00	0.00
CONSTRUCCIÓN DE SISTEMA DE AGUA POTABLE Y SANEAMIENTO EN COMUNIDADES DEL MUNICIPIO DE LAS SABANAS, DEPARTAMENTO DE MADRIZ	2,370,000.00	0.00	2,370,000.00
Rentas del Tesoro	2,370,000.00	0.00	2,370,000.00
CONSTRUCCIÓN DE SISTEMA DE AGUA POTABLE Y SANEAMIENTO EN COMUNIDAD DEL MUNICIPIO DE LA PAZ CENTRO, DEPARTAMENTO DE LEÓN	2,370,000.00	2,370,000.00	0.00
Rentas del Tesoro	2,370,000.00	2,370,000.00	0.00
CONSTRUCCIÓN DE SISTEMA DE AGUA POTABLE Y SANEAMIENTO EN COMUNIDAD DEL MUNICIPIO DE LARREYNAGA, DEPARTAMENTO DE LEÓN	33,503,000.00	33,503,000.00	0.00
Rentas del Tesoro	33,503,000.00	33,503,000.00	0.00
CONSTRUCCIÓN DE SISTEMA DE AGUA POTABLE Y SANEAMIENTO EN COMUNIDAD DEL MUNICIPIO DE SAN FRANCISCO DEL NORTE, DEPARTAMENTO DE CHINANDEGA	2,370,000.00	2,370,000.00	0.00
Rentas del Tesoro	2,370,000.00	2,370,000.00	0.00
CONSTRUCCIÓN DE SISTEMA DE AGUA POTABLE Y SANEAMIENTO EN COMUNIDAD DEL MUNICIPIO DE PUERTO MORAZÁN, DEPARTAMENTO DE CHINANDEGA	2,371,000.00	2,371,000.00	0.00
Rentas del Tesoro	2,371,000.00	2,371,000.00	0.00
CONSTRUCCIÓN DE SISTEMA DE AGUA POTABLE Y SANEAMIENTO EN COMUNIDAD DEL MUNICIPIO DE SANTO TOMÁS DEL NORTE, DEPARTAMENTO DE CHINANDEGA	2,370,000.00	2,370,000.00	0.00
Rentas del Tesoro	2,370,000.00	2,370,000.00	0.00
CONSTRUCCIÓN DE SISTEMA DE AGUA POTABLE Y SANEAMIENTO EN COMUNIDAD DEL MUNICIPIO DE SOMOTILLO, DEPARTAMENTO DE CHINANDEGA	14,581,000.00	14,581,000.00	0.00
Rentas del Tesoro	14,581,000.00	14,581,000.00	0.00
CONSTRUCCIÓN DE SISTEMA DE AGUA POTABLE Y SANEAMIENTO EN COMUNIDAD DEL MUNICIPIO DE SAN JOSÉ DE LOS REMATES, DEPARTAMENTO DE BOACO	17,758,000.00	17,758,000.00	0.00
Rentas del Tesoro	17,758,000.00	17,758,000.00	0.00
CONSTRUCCIÓN DE SISTEMA DE AGUA POTABLE Y SANEAMIENTO EN COMUNIDAD DEL MUNICIPIO DE LA LIBERTAD, DEPARTAMENTO DE CHONTALES	23,950,000.00	23,950,000.00	0.00
Rentas del Tesoro	23,950,000.00	23,950,000.00	0.00
CONSTRUCCIÓN DE SISTEMA DE AGUA POTABLE Y SANEAMIENTO RURAL EN LA COMUNIDAD LA ESPERANZA, NUEVA GUINEA	26,749,000.00	26,749,000.00	0.00
Rentas del Tesoro	26,749,000.00	26,749,000.00	0.00
CONSTRUCCIÓN DE SISTEMA DE AGUA POTABLE Y SANEAMIENTO RURAL EN LA COMUNIDAD EL VERDUM, NUEVA GUINEA	2,370,000.00	0.00	2,370,000.00
Rentas del Tesoro	2,370,000.00	0.00	2,370,000.00
CONSTRUCCIÓN DE SISTEMA DE AGUA POTABLE Y SANEAMIENTO RURAL EN LA COMUNIDAD LA CUESTA, EL CORAL	2,371,000.00	2,371,000.00	0.00
Rentas del Tesoro	2,371,000.00	2,371,000.00	0.00
CONSTRUCCIÓN DE SISTEMA DE AGUA POTABLE Y SANEAMIENTO RURAL EN LA COMUNIDAD MUKUSWAS, BONANZA	13,007,000.00	13,007,000.00	0.00
Rentas del Tesoro	13,007,000.00	13,007,000.00	0.00
CONSTRUCCIÓN DE SISTEMA DE AGUA Y SANEAMIENTO EN EL DEPARTAMENTO DE CHINANDEGA	3,270,000.00	0.00	3,270,000.00
Rentas del Tesoro	3,270,000.00	0.00	3,270,000.00
CONSTRUCCIÓN DE SISTEMA DE AGUA Y SANEAMIENTO DE LA REGIÓN AUTÓNOMA COSTA CARIBE NORTE	2,653,000.00	0.00	2,653,000.00
Rentas del Tesoro	2,653,000.00	0.00	2,653,000.00
CONSTRUCCIÓN DE SISTEMA DE AGUA Y SANEAMIENTO DE LA REGIÓN AUTÓNOMA COSTA CARIBE SUR	4,176,000.00	0.00	4,176,000.00
Rentas del Tesoro	4,176,000.00	0.00	4,176,000.00
AMPLIACIÓN DE LA COBERTURA DEL SERVICIO SOSTENIBLE DE AGUA Y SANEAMIENTO EN LAS SEGOVIAS	19,885,297.83	19,885,297.37	0.46
Préstamos Externos	19,885,297.83	19,885,297.37	0.46
AMPLIACIÓN DE LA COBERTURA DEL SERVICIO SOSTENIBLE DE AGUA Y SANEAMIENTO EN BOACO Y CHONTALES	14,851,675.12	14,851,674.97	0.15
Préstamos Externos	14,851,675.12	14,851,674.97	0.15

Cuadro No. 20
Gobierno de la República de Nicaragua
Ministerio de Hacienda y Crédito Público
EJECUCIÓN DEL PROGRAMA DE INVERSIÓN PÚBLICA

Fecha : 26/2/2026

Hora : 08:25:14

Ejercicio Presupuestario : 2025

Mes Inicial : Enero

Mes final : Diciembre

Moneda : Córdoba

Descripción	Presupuesto Actualizado (A)	Devengado Acumulado (B)	Saldo por Devengar (A - B)
AMPLIACIÓN DE LA COBERTURA DEL SERVICIO SOSTENIBLE DE AGUA Y SANEAMIENTO EN RÍO SAN JUAN	12,638,647.43	12,638,647.43	0.00
Préstamos Externos	12,638,647.43	12,638,647.43	0.00
AMPLIACIÓN DE LA COBERTURA DEL SERVICIO SOSTENIBLE DE AGUA Y SANEAMIENTO EN LEÓN Y CHINANDEGA	15,657,814.11	15,657,814.04	0.07
Préstamos Externos	15,657,814.11	15,657,814.04	0.07
AMPLIACIÓN DE LA COBERTURA DEL SERVICIO SOSTENIBLE DE AGUA Y SANEAMIENTO EN MASAYA, CARAZO, GRANADA Y RIVAS	21,699,683.04	21,699,682.04	1.00
Préstamos Externos	21,699,683.04	21,699,682.04	1.00
AMPLIACIÓN DE LA COBERTURA DEL SERVICIO SOSTENIBLE DE AGUA Y SANEAMIENTO EN MATAGALPA Y JINOTEGA	7,249,934.74	7,249,934.74	0.00
Préstamos Externos	7,249,934.74	7,249,934.74	0.00
EMPRESA PORTUARIA NACIONAL	1,432,614,538.00	1,369,575,997.78	63,038,540.22
MEJORAMIENTO DE LAS CAPACIDADES TÉCNICAS Y OPERATIVAS DE PUERTO CORINTO	1,002,479,567.00	958,523,003.47	43,956,563.53
Rentas del Tesoro	1,002,479,567.00	958,523,003.47	43,956,563.53
REEMPLAZO DE LAS OFICINA DE ADMINISTRACIÓN DE ADUANA - IMPORTACIONES EN COMPLEJO PORTUARIO CORINTO	160,951,772.00	143,967,652.40	16,984,119.60
Rentas del Tesoro	160,951,772.00	143,967,652.40	16,984,119.60
REEMPLAZO DEL PUESTO DE CUARENTENA AGROPECUARIA - IPSA EN EL COMPLEJO PORTUARIO CORINTO	1,460,027.00	1,460,026.25	0.75
Rentas del Tesoro	1,460,027.00	1,460,026.25	0.75
CONSTRUCCIÓN DE ACCESO AL CENTRO LOGÍSTICO SAN ISIDRO EN EL COMPLEJO PORTUARIO CORINTO	44,477,061.00	42,379,204.66	2,097,856.34
Rentas del Tesoro	44,477,061.00	42,379,204.66	2,097,856.34
CONSTRUCCIÓN DE LOSA DE CONCRETO PARA MUELLES MULTIPROPÓSITOS EN EL COMPLEJO PORTUARIO CORINTO, CHINANDEGA	223,246,111.00	223,246,111.00	0.00
Rentas del Tesoro	223,246,111.00	223,246,111.00	0.00
FONDO DE PREINVERSION	30,019,857.00	22,149,857.56	7,869,999.44
ESTUDIOS DE PREINVERSION	30,019,857.00	22,149,857.56	7,869,999.44
Rentas del Tesoro	30,019,857.00	22,149,857.56	7,869,999.44
TRANSFERENCIA MUNICIPAL	10,673,152,792.00	10,661,867,328.00	11,285,464.00
TRANSFERENCIAS MUNICIPALES PARA PROYECTOS DE INVERSION	10,673,152,792.00	10,661,867,328.00	11,285,464.00
Rentas del Tesoro	10,673,152,792.00	10,661,867,328.00	11,285,464.00
ALCALDIA DE MANAGUA	1,637,500,000.00	1,637,017,276.22	482,723.78
REHABILITACIÓN DE LA PISTA JUAN PABLO II Y CONSTRUCCIÓN DE PASOS A DESNIVEL EN LA CIUDAD DE MANAGUA	1,338,973,435.32	1,338,490,712.47	482,722.85
Rentas del Tesoro	1,338,973,435.32	1,338,490,712.47	482,722.85
CONSTRUCCIÓN DE MICROPRESA LA MARAVILLA EN LA COMARCA SABANA GRANDE, D-VI MANAGUA	69,653,247.00	69,653,246.07	0.93
Rentas del Tesoro	69,653,247.00	69,653,246.07	0.93
CONSTRUCCIÓN DE PISTA NORTE – ACCESO A URBANIZACIÓN CAMINO DEL RÍO - EN EL DISTRITO VI, MANAGUA	160,905,319.68	160,905,319.68	0.00
Rentas del Tesoro	160,905,319.68	160,905,319.68	0.00
CONSTRUCCIÓN DEL EDIFICIO MUNICIPAL DE ATENCIÓN CIUDADANA "SIMÓN BOLÍVAR"	67,967,998.00	67,967,998.00	0.00
Rentas del Tesoro	67,967,998.00	67,967,998.00	0.00
Empresa Administradora de Aeropuertos Nacionales e Internacionales	625,709,135.00	548,157,561.51	77,551,573.49
MEJORAMIENTO EN EL AEROPUERTO DE BLUEFIELDS	225,749,195.11	225,749,194.83	0.28
Rentas del Tesoro	184,306,099.11	184,306,099.07	0.04
Préstamos Externos	41,443,096.00	41,443,095.76	0.24

Cuadro No. 20
Gobierno de la República de Nicaragua
Ministerio de Hacienda y Crédito Público
EJECUCIÓN DEL PROGRAMA DE INVERSIÓN PÚBLICA

Fecha : 26/2/2026

Hora : 08:25:14

Ejercicio Presupuestario : 2025

Mes Inicial : Enero

Mes final : Diciembre

Moneda : Córdoba

Descripción	Presupuesto Actualizado (A)	Devengado Acumulado (B)	Saldo por Devengar (A - B)
MEJORAMIENTO EN EL AEROPUERTO DE CORN ISLAND	135,085,887.36	57,534,314.15	77,551,573.21
Rentas del Tesoro	53,103,550.36	18,895,514.66	34,208,035.70
Préstamos Externos	81,982,337.00	38,638,799.49	43,343,537.51
REHABILITACIÓN DE ÁREAS DE MOVIMIENTO DE AERONAVES EN EL AEROPUERTO INTERNACIONAL AUGUSTO C. SANDINO	264,874,052.53	264,874,052.53	0.00
Rentas del Tesoro	264,874,052.53	264,874,052.53	0.00
EMPRESA NICARAGÜENSE DEL GAS	517,240,465.44	450,397,104.93	66,843,360.51
PROCURA Y CONSTRUCCIÓN DE TRES ESFERAS PARA ALMACENAMIENTO DE GLP	517,240,465.44	450,397,104.93	66,843,360.51
Préstamos Externos	517,240,465.44	450,397,104.93	66,843,360.51
INSTITUTO DE LAS CULTURAS DE PUEBLOS Y JUVENTUDES	18,600,000.00	18,600,000.00	0.00
HABILITACIÓN Y EQUIPAMIENTO DEL CENTRO CULTURAL COLONIA DAMBACH EN MANAGUA	7,500,000.00	7,500,000.00	0.00
Rentas del Tesoro	7,500,000.00	7,500,000.00	0.00
MEJORAMIENTO Y EQUIPAMIENTO DEL CENTRO CULTURAL ANTIGUO GRAN HOTEL EN MANAGUA	7,600,000.00	7,600,000.00	0.00
Rentas del Tesoro	7,600,000.00	7,600,000.00	0.00
MEJORAMIENTO DE LA INFRAESTRUCTURA Y SERVICIOS DEL SITIO HISTÓRICO HACIENDA SAN JACINTO EN TIPITAPA	3,500,000.00	3,500,000.00	0.00
Rentas del Tesoro	3,500,000.00	3,500,000.00	0.00
TOTAL	48,139,166,958.44	47,051,334,915.59	1,087,832,042.85

PROGRAMA DE INVERSIÓN PÚBLICA POR FUENTE DE FINANCIAMIENTO (DEVENGADO)

Ejercicio fiscal : 2025
Mes inicial : Enero
Moneda : CÓRDOBA

Mes Final : Diciembre

Descripción	Rentas del Tesoro	Rentas del Tesoro Alivio de Deuda	Rentas con Destino Especifico	Prestamos externos	Donaciones externas	Total
21 Programa de Inversiones Públicas	28,845,343,163.64	1,569,469,812.59	29,988,995.58	16,363,950,513.76	242,582,430.02	47,051,334,915.59
002 Corte Suprema de Justicia	115,191,599.20	0.00	0.00	0.00	0.00	115,191,599.20
002001000038002O Ampliación del Complejo de la Corte Suprema de Justicia en Managua	3,794,367.41	0.00	0.00	0.00	0.00	3,794,367.41
002001000039001O Construcción y equipamiento del centro de datos de la corte suprema de justicia en Managua.	6,900,700.55	0.00	0.00	0.00	0.00	6,900,700.55
002011001044001O Reemplazo de la casa de Justicia en Murra, Nueva Segovia	5,219,094.07	0.00	0.00	0.00	0.00	5,219,094.07
002011001047001O Reemplazo de la casa de justicia en Matiguás, Matagalpa	6,344,341.92	0.00	0.00	0.00	0.00	6,344,341.92
002011001056001O Mejoramiento de la casa de Justicia en Rosita, Región Autónoma Costa Caribe Norte	6,799,397.27	0.00	0.00	0.00	0.00	6,799,397.27
002011001057001O Mejoramiento de la casa de Justicia en Waspan, Región Autónoma Costa Caribe Norte	7,922,507.61	0.00	0.00	0.00	0.00	7,922,507.61
002011001058001O Mejoramiento de la casa de Justicia en San Pedro de Lovago, Chontales	6,799,767.57	0.00	0.00	0.00	0.00	6,799,767.57
002011001059001O Mejoramiento de la casa de Justicia en Villa Sandino, Chontales	6,699,975.03	0.00	0.00	0.00	0.00	6,699,975.03
002011001061001O Mejoramiento de la casa de Justicia en San Lorenzo, Boaco	7,053,842.47	0.00	0.00	0.00	0.00	7,053,842.47
002011001062001O Mejoramiento de la casa de Justicia en El Jicaral, León	6,609,368.75	0.00	0.00	0.00	0.00	6,609,368.75
002011001064001O Mejoramiento de la casa de Justicia en San Sebastián de Yalí, Jinotega	7,357,501.75	0.00	0.00	0.00	0.00	7,357,501.75
002011001065001O Mejoramiento de la casa de Justicia en Santa María de Pantasma, Jinotega	7,092,458.05	0.00	0.00	0.00	0.00	7,092,458.05
002011001066001O Mejoramiento del Complejo Judicial en Juigalpa, Chontales	9,429,674.04	0.00	0.00	0.00	0.00	9,429,674.04
002014000001001O Ampliación del Instituto de Medicina Legal en Managua	27,168,602.71	0.00	0.00	0.00	0.00	27,168,602.71
006 Ministerio del Interior	39,256,178.12	0.00	0.00	0.00	0.00	39,256,178.12
006012000057001A Estudios y diseños para el mejoramiento del sistema de tratamiento de aguas residuales en el Centro penitenciario de Tipitapa	1,205,643.81	0.00	0.00	0.00	0.00	1,205,643.81
006012000057002A Supervisión del mejoramiento del sistema de tratamiento de aguas residuales en el centro penitenciario de Tipitapa	523,170.80	0.00	0.00	0.00	0.00	523,170.80
006012000058001A Estudios y diseños para el mejoramiento del sistema de tratamiento de aguas residuales en el centro penitenciario integral de mujeres	1,085,079.43	0.00	0.00	0.00	0.00	1,085,079.43
006012000058002A Supervisión del mejoramiento del sistema de tratamiento de aguas residuales en el centro penitenciario integral de mujeres	418,536.64	0.00	0.00	0.00	0.00	418,536.64
006012000059001A Estudios y diseños para el mejoramiento del sistema de tratamiento de aguas residuales en el centro penitenciario de Granada	940,402.17	0.00	0.00	0.00	0.00	940,402.17
006012000059002A Supervisión del mejoramiento del sistema de tratamiento de aguas residuales en el centro penitenciario de Granada	418,536.64	0.00	0.00	0.00	0.00	418,536.64

PROGRAMA DE INVERSIÓN PÚBLICA POR FUENTE DE FINANCIAMIENTO (DEVENGADO)

Ejercicio fiscal : 2025

Mes inicial : Enero

Mes Final : Diciembre

Moneda : CÓRDOBA

Descripción	Rentas del Tesoro	Rentas del Tesoro Alivio de Deuda	Rentas con Destino Especifico	Prestamos externos	Donaciones externas	Total
006012000060001A Estudios y diseños para el mejoramiento del sistema de tratamiento de aguas residuales en el centro penitenciario de Juigalpa	940,402.17	0.00	0.00	0.00	0.00	940,402.17
006012000060002A Supervisión del mejoramiento del sistema de tratamiento de aguas residuales en el centro penitenciario de Juigalpa	418,536.64	0.00	0.00	0.00	0.00	418,536.64
006012000061001A Estudios y diseños para el mejoramiento del sistema de tratamiento de aguas residuales en el centro penitenciario de Matagalpa	940,402.17	0.00	0.00	0.00	0.00	940,402.17
006012000061002A Supervisión del mejoramiento del sistema de tratamiento de aguas residuales en el centro penitenciario de Matagalpa	418,536.64	0.00	0.00	0.00	0.00	418,536.64
006012000062001A Estudios y diseños para el mejoramiento del sistema de tratamiento de aguas residuales en el centro penitenciario de Bluefields	916,289.29	0.00	0.00	0.00	0.00	916,289.29
006012000062002A Supervisión del mejoramiento del sistema de tratamiento de aguas residuales en el centro penitenciario de Bluefields	418,536.64	0.00	0.00	0.00	0.00	418,536.64
006012000063001A Estudios y diseños para el mejoramiento del centro penitenciario de Granada	2,207,245.45	0.00	0.00	0.00	0.00	2,207,245.45
006012000063003A Supervisión para el mejoramiento del centro penitenciario de Granada	224,680.80	0.00	0.00	0.00	0.00	224,680.80
006012000064001A Estudios y diseños para el mejoramiento del centro penitenciario de Juigalpa	2,338,019.10	0.00	0.00	0.00	0.00	2,338,019.10
006012000064003A Supervisión para el mejoramiento del centro penitenciario de Juigalpa	224,680.80	0.00	0.00	0.00	0.00	224,680.80
006012000065001A Estudios y diseños para el mejoramiento del centro penitenciario de Esteli	2,050,608.00	0.00	0.00	0.00	0.00	2,050,608.00
006012000065003A Supervisión para el mejoramiento del centro penitenciario de Esteli	224,680.80	0.00	0.00	0.00	0.00	224,680.80
006012000066001A Estudios y diseños para el mejoramiento del centro penitenciario de Matagalpa	2,357,662.52	0.00	0.00	0.00	0.00	2,357,662.52
006012000066003A Supervisión para el mejoramiento del centro penitenciario de Matagalpa	224,680.80	0.00	0.00	0.00	0.00	224,680.80
006012000067001A Estudios y diseños para el mejoramiento del centro penitenciario de Tipitapa	2,704,515.94	0.00	0.00	0.00	0.00	2,704,515.94
006012000067003A Supervisión del mejoramiento del centro penitenciario de Tipitapa	224,883.00	0.00	0.00	0.00	0.00	224,883.00
006012000068001A Estudios y diseños para el mejoramiento del centro penitenciario de Chinandega	1,746,348.38	0.00	0.00	0.00	0.00	1,746,348.38
006012000068003A Supervisión para el mejoramiento del centro penitenciario de Chinandega	224,680.80	0.00	0.00	0.00	0.00	224,680.80
006012000069001A Estudios y diseños para el mejoramiento del centro penitenciario integral de mujeres	2,391,623.93	0.00	0.00	0.00	0.00	2,391,623.93
006012000069003A Supervisión para el mejoramiento del centro penitenciario integral de mujeres	224,680.80	0.00	0.00	0.00	0.00	224,680.80
006012000070001A Estudios y diseños para el mejoramiento del centro penitenciario de Bluefields	1,181,541.10	0.00	0.00	0.00	0.00	1,181,541.10
006012000070003A Supervisión para el mejoramiento del centro penitenciario de Bluefields	224,680.80	0.00	0.00	0.00	0.00	224,680.80
006012000071001A Estudios y diseños para el mejoramiento del centro penitenciario de León	1,191,161.20	0.00	0.00	0.00	0.00	1,191,161.20

PROGRAMA DE INVERSIÓN PÚBLICA POR FUENTE DE FINANCIAMIENTO (DEVENGADO)

Ejercicio fiscal : 2025
Mes inicial : Enero
Moneda : CÓRDOBA

Mes Final : Diciembre

Descripción	Rentas del Tesoro	Rentas del Tesoro Alivio de Deuda	Rentas con Destino Especifico	Prestamos externos	Donaciones externas	Total
006012000071003A Supervisión para el mejoramiento del centro penitenciario de León	224,680.80	0.00	0.00	0.00	0.00	224,680.80
006013000052001A Estudios y diseños para el mejoramiento del edificio sede de la Dirección General de Migración y Extranjería	2,826,086.96	0.00	0.00	0.00	0.00	2,826,086.96
006013000052003A Supervisión del mejoramiento del edificio sede de la Dirección General de Migración y Extranjería	2,352,012.55	0.00	0.00	0.00	0.00	2,352,012.55
006014000054001A Estudios y diseños para el reemplazo del edificio sede de la Dirección General de Bomberos	1,725,652.17	0.00	0.00	0.00	0.00	1,725,652.17
006014000054003A Supervisión del reemplazo del edificio sede de la Dirección General de Bomberos	1,023,649.19	0.00	0.00	0.00	0.00	1,023,649.19
006014000055001A Estudios y diseños para el reemplazo de la estación central de Bomberos Z-1	1,470,000.00	0.00	0.00	0.00	0.00	1,470,000.00
006014000055003A Supervisión del reemplazo de la estación central de Bomberos Z-1	1,023,649.19	0.00	0.00	0.00	0.00	1,023,649.19
009 Ministerio de Hacienda y Crédito Público	0.00	0.00	0.00	357,985,530.19	0.00	357,985,530.19
009099000025001O Construcción de planta de procesamiento apícola en el centro tecnológico Arlen Siu, El Sauce (NIC Solidaria)	0.00	0.00	0.00	5,216,654.48	0.00	5,216,654.48
009099000026002A Supervisión para el Mejoramiento de caminos productivos a nivel nacional (NIC Solidaria)	0.00	0.00	0.00	7,627,950.25	0.00	7,627,950.25
009099000026003A Administración del Proyecto Mejoramiento de caminos productivos a nivel nacional (NIC Solidaria)	0.00	0.00	0.00	4,661,052.70	0.00	4,661,052.70
009099000026016O Mejoramiento del camino El Jicaró – La Mía en el municipio de El Jicaró (NIC Solidaria)	0.00	0.00	0.00	12,824,554.97	0.00	12,824,554.97
009099000026019O Mejoramiento del camino San Gabriel – Las Cruces en el municipio de Jinotega (NIC Solidaria)	0.00	0.00	0.00	8,773,287.34	0.00	8,773,287.34
009099000026024O Mejoramiento del camino San Nicolás - La Estanzuela en el municipio de San Nicolás (NIC Solidaria)	0.00	0.00	0.00	38,117,029.55	0.00	38,117,029.55
009099000030001A Administración para la Rehabilitación de caminos afectados por los huracanes ETA e IOTA en el Norte y Caribe de Nicaragua	0.00	0.00	0.00	36,821,912.26	0.00	36,821,912.26
009099000030002A Supervisión para la Rehabilitación de Caminos afectados por los Huracanes Eta e Iota en el Norte y Caribe de Nicaragua	0.00	0.00	0.00	8,388,740.98	0.00	8,388,740.98
009099000030003O Rehabilitación del tramo Quilali- El Sungano	0.00	0.00	0.00	42,097,595.44	0.00	42,097,595.44
009099000030012O Rehabilitación del tramo Empalme Sisle-Comunidad Mancotal	0.00	0.00	0.00	2,886,407.60	0.00	2,886,407.60
009099000030013O Rehabilitación del tramo San Rafael del Norte-Los Chaguitones	0.00	0.00	0.00	18,277,225.80	0.00	18,277,225.80
009099000030014O Rehabilitación del tramo El Arenal-La Sultana	0.00	0.00	0.00	21,034,753.95	0.00	21,034,753.95
009099000031001A Administración para la Construcción y Rehabilitación de viviendas afectadas por los huracanes ETA e IOTA a nivel nacional	0.00	0.00	0.00	51,439,059.36	0.00	51,439,059.36
009099000031001O Construcción y Rehabilitación de viviendas afectadas por los huracanes ETA e IOTA a nivel nacional	0.00	0.00	0.00	71,865,833.08	0.00	71,865,833.08
009099000031002A Supervisión para la Rehabilitación de viviendas afectadas por los Huracanes Eta e Iota a nivel nacional	0.00	0.00	0.00	27,953,472.43	0.00	27,953,472.43

PROGRAMA DE INVERSIÓN PÚBLICA POR FUENTE DE FINANCIAMIENTO (DEVENGADO)

Ejercicio fiscal : 2025
Mes inicial : Enero
Moneda : CÓRDOBA

Mes Final : Diciembre

Descripción	Rentas del Tesoro	Rentas del Tesoro Alivio de Deuda	Rentas con Destino Especifico	Prestamos externos	Donaciones externas	Total
011 Ministerio de Educación	915,735,700.74	0.00	0.00	0.00	242,582,430.02	1,158,318,130.76
011011000093001O Mejoramiento del centro educativo Enrique Tierno Galván en Juigalpa	11,370,572.26	0.00	0.00	0.00	0.00	11,370,572.26
011011000149007O Mejoramiento del Centro Escolar Rafaela Herrera en La Cruz de Río Grande	1,501,849.04	0.00	0.00	0.00	0.00	1,501,849.04
011011000151001A Dotación de mobiliario y equipo del centro educativo La Pista en Bonanza, RACCN	2,039,850.00	0.00	0.00	0.00	0.00	2,039,850.00
011011000151001O Reemplazo del centro educativo La Pista en Bonanza, RACCN	98,878,725.65	0.00	0.00	0.00	0.00	98,878,725.65
011011000155001A Dotación de mobiliario y equipo del centro escolar Santa Rosa en El Rama, RACCS	0.00	0.00	0.00	0.00	170,865.92	170,865.92
011011000155001O Reemplazo del centro escolar Santa Rosa en El Rama, RACCS	0.00	0.00	0.00	0.00	2,079,600.28	2,079,600.28
011011000156001O Reemplazo del centro escolar Salomón Ibarra Mayorga en Santa Lucía, Boaco	0.00	0.00	0.00	0.00	1,382,692.58	1,382,692.58
011011000157001A Dotación de mobiliario y equipo del centro escolar Luxemburgo en Camoapa, Boaco	0.00	0.00	0.00	0.00	278,255.80	278,255.80
011011000157001O Reemplazo del centro escolar Luxemburgo en Camoapa, Boaco	541,190.72	0.00	0.00	0.00	1,204,519.52	1,745,710.24
011011000159001A Dotación de mobiliario y equipo del centro escolar Unión Centroamericana en Camoapa, Boaco	0.00	0.00	0.00	0.00	255,599.80	255,599.80
011011000159001O Reemplazo del centro escolar Unión Centroamericana en Camoapa, Boaco	1,286,632.61	0.00	0.00	0.00	1,480,460.42	2,767,093.03
011011000161001O Reemplazo del centro educativo José Dolores Estrada en el municipio de Murra	1,886,696.64	0.00	0.00	0.00	0.00	1,886,696.64
011011000162001O Reemplazo del centro educativo Benjamín Zeledón en el municipio de Murra	1,894,960.26	0.00	0.00	0.00	0.00	1,894,960.26
011011000163001O Reemplazo del centro educativo Arlen Siu en el municipio de Wiwilí de Nueva Segovia	1,882,910.74	0.00	0.00	0.00	0.00	1,882,910.74
011011000164001O Reemplazo del centro educativo Benjamín Zeledón en el municipio de Wiwilí de Jinotega	1,568,890.96	0.00	0.00	0.00	0.00	1,568,890.96
011011000165001O Reemplazo del centro educativo Augusto Calderón Sandino en el municipio de Wiwilí de Jinotega	2,326,471.74	0.00	0.00	0.00	0.00	2,326,471.74
011011000166001O Reemplazo del centro educativo Carlos Fonseca Amador en el municipio de Wiwilí de Jinotega	1,537,013.97	0.00	0.00	0.00	0.00	1,537,013.97
011011000167001O Reemplazo del centro educativo José Dolores Estrada en el municipio de Wiwilí de Jinotega	1,540,274.37	0.00	0.00	0.00	0.00	1,540,274.37
011011000168001O Reemplazo del centro educativo Leonel Rugama en el municipio de El Tuma - La Dalia	1,865,949.35	0.00	0.00	0.00	0.00	1,865,949.35
011011000169001O Reemplazo del centro educativo Augusto C. Sandino en el municipio de Matiguás	1,922,426.06	0.00	0.00	0.00	0.00	1,922,426.06
011011000170001O Reemplazo del centro educativo Josefa Toledo de Aguerri en el municipio de San Miguelito	2,061,805.76	0.00	0.00	0.00	0.00	2,061,805.76
011011000171001O Reemplazo del centro educativo Arlen Siu en el municipio de San Miguelito	2,097,250.76	0.00	0.00	0.00	0.00	2,097,250.76

PROGRAMA DE INVERSIÓN PÚBLICA POR FUENTE DE FINANCIAMIENTO (DEVENGADO)

Ejercicio fiscal : 2025
Mes inicial : Enero
Moneda : CÓRDOBA

Mes Final : Diciembre

Descripción	Rentas del Tesoro	Rentas del Tesoro Alivio de Deuda	Rentas con Destino Especifico	Prestamos externos	Donaciones externas	Total
011011000172001O Reemplazo del centro educativo Emmanuel Mongalo en el municipio de San Carlos	968,213.44	0.00	0.00	0.00	0.00	968,213.44
011011000173001O Reemplazo del centro educativo Augusto César Sandino en el municipio de El Castillo	2,046,399.03	0.00	0.00	0.00	0.00	2,046,399.03
011011000174001O Reemplazo del centro educativo San Isidro N°2 en el municipio de El Rama	1,478,717.80	0.00	0.00	0.00	0.00	1,478,717.80
011011000175001O Reemplazo del centro educativo Pablo Antonio Cuadra en el municipio de El Rama	1,553,304.52	0.00	0.00	0.00	0.00	1,553,304.52
011011000176001O Reemplazo del centro educativo Bello Amanecer en el municipio de El Rama	1,506,932.43	0.00	0.00	0.00	0.00	1,506,932.43
011011000177001O Reemplazo del centro educativo los Dos Hermanos en el municipio de El Rama	1,520,084.75	0.00	0.00	0.00	0.00	1,520,084.75
011011000178001O Reemplazo del centro educativo Fe y Esperanza en el municipio de El Rama	1,449,668.71	0.00	0.00	0.00	0.00	1,449,668.71
011011000179001O Reemplazo del centro educativo Alfarero en el municipio de El Rama	1,504,449.50	0.00	0.00	0.00	0.00	1,504,449.50
011011000180001O Reemplazo del centro educativo German Pomares en el municipio de Nueva Guinea	1,465,298.78	0.00	0.00	0.00	0.00	1,465,298.78
011011000183001O Mejoramiento del centro educativo El Manzano en San Rafael del Sur	2,001,754.80	0.00	0.00	0.00	0.00	2,001,754.80
011011000190001O Mejoramiento del centro educativo Valle Gothel en Nindiri	3,069,712.40	0.00	0.00	0.00	0.00	3,069,712.40
011011000191001O Mejoramiento del Instituto Nacional Héroes y Mártires de la Reforma en Masaya	1,936,258.80	0.00	0.00	0.00	0.00	1,936,258.80
011011000196001O Mejoramiento del centro educativo San Ignacio de Loyola en Diriomo	1,274,071.80	0.00	0.00	0.00	0.00	1,274,071.80
011012000155001O Mejoramiento del colegio Carlos Fonseca Amador en Managua	17,716,831.85	0.00	0.00	0.00	0.00	17,716,831.85
011012000162001A Diseño para el mejoramiento del instituto Manuel Salvador Guadamuz González en Camoapa	0.00	0.00	0.00	0.00	80,051.32	80,051.32
011012000163001A Diseño para el mejoramiento de la escuela Pedro Orozco en Terrabona, Matagalpa	0.00	0.00	0.00	0.00	195,440.94	195,440.94
011012000163001O Mejoramiento de la escuela Pedro Orozco en Terrabona, Matagalpa	0.00	0.00	0.00	0.00	19,309,285.83	19,309,285.83
011012000163002A Supervisión para el mejoramiento de la escuela Pedro Orozco en Terrabona, Matagalpa	0.00	0.00	0.00	0.00	1,133,024.64	1,133,024.64
011012000163003A Dotación de mobiliario y equipo de la escuela Pedro Orozco en Terrabona, Matagalpa	0.00	0.00	0.00	0.00	3,360,754.56	3,360,754.56
011012000167001O Mejoramiento del centro escolar El Dorado en Jinotega	0.00	0.00	0.00	0.00	17,268,875.83	17,268,875.83
011012000167002A Supervisión para el mejoramiento del centro escolar El Dorado en Jinotega	0.00	0.00	0.00	0.00	4,076,186.10	4,076,186.10
011012000167003A Dotación de mobiliario y equipo del centro escolar El Dorado en Jinotega	0.00	0.00	0.00	0.00	297,439.92	297,439.92
011012000169001O Mejoramiento del centro escolar El Naranjo 24 de Agosto en Waslala	8,686,585.17	0.00	0.00	0.00	1,899,343.17	10,585,928.34

PROGRAMA DE INVERSIÓN PÚBLICA POR FUENTE DE FINANCIAMIENTO (DEVENGADO)

Ejercicio fiscal : 2025
Mes inicial : Enero
Moneda : CÓRDOBA

Mes Final : Diciembre

Descripción	Rentas del Tesoro	Rentas del Tesoro Alivio de Deuda	Rentas con Destino Especifico	Prestamos externos	Donaciones externas	Total
011012000169003A Dotación de mobiliario y equipo del centro escolar El Naranja 24 de Agosto en Waslala	0.00	0.00	0.00	0.00	110,873.84	110,873.84
011012000171001O Mejoramiento del instituto Rubén Darío en Posoltega	0.00	0.00	0.00	0.00	39,537,608.78	39,537,608.78
011012000171002A Supervisión para el mejoramiento del instituto Rubén Darío en Posoltega	0.00	0.00	0.00	0.00	3,992,602.82	3,992,602.82
011012000171003A Dotación de mobiliario y equipo del instituto Rubén Darío en Posoltega	0.00	0.00	0.00	0.00	110,873.84	110,873.84
011012000174003A Dotación de mobiliario y equipo del Instituto Ernesto Salmerón en Waspam	0.00	0.00	0.00	0.00	110,873.84	110,873.84
011012000175001A Diseño para el mejoramiento del Instituto Patricio Thomas en Waspam	0.00	0.00	0.00	0.00	40,282.36	40,282.36
011012000175001O Mejoramiento del Instituto Patricio Thomas en Waspam	0.00	0.00	0.00	0.00	24,548,919.74	24,548,919.74
011012000175002A Supervisión para el mejoramiento del Instituto Patricio Thomas en Waspam	0.00	0.00	0.00	0.00	3,570,589.89	3,570,589.89
011012000175003A Dotación de mobiliario y equipo del Instituto Patricio Thomas en Waspam	0.00	0.00	0.00	0.00	1,642,821.00	1,642,821.00
011012000176001O Mejoramiento del Instituto El Ceibón en Puerto Cabezas	0.00	0.00	0.00	0.00	21,039,325.59	21,039,325.59
011012000176002A Supervisión para el mejoramiento del Instituto El Ceibón en Puerto Cabezas	0.00	0.00	0.00	0.00	3,570,589.14	3,570,589.14
011012000176003A Dotación de mobiliario y equipo del Instituto El Ceibón en Puerto Cabezas	0.00	0.00	0.00	0.00	160,255.18	160,255.18
011012000178001O Mejoramiento del Instituto Guillermo Bans Abraham en La Desembocadura de Río Grande	0.00	0.00	0.00	0.00	44,845,057.42	44,845,057.42
011012000178002A Supervisión para el mejoramiento del Instituto Guillermo Bans Abraham en La Desembocadura de Río Grande	0.00	0.00	0.00	0.00	4,363,559.75	4,363,559.75
011012000178003A Dotación de mobiliario y equipo del Centro Escolar Guillermo Bans Abraham en La Desembocadura de Río Grande	0.00	0.00	0.00	0.00	6,951,654.26	6,951,654.26
011012000180001O Mejoramiento del Instituto Nacional Las Perlas en Laguna de Perlas	11,968,914.93	0.00	0.00	0.00	0.00	11,968,914.93
011012000180003A Dotación de mobiliario y equipo del Instituto Nacional Las Perlas en Laguna de Perlas	0.00	0.00	0.00	0.00	110,873.84	110,873.84
011012000181001A Diseño para el mejoramiento del Instituto Haulover en Laguna de Perlas	0.00	0.00	0.00	0.00	40,281.64	40,281.64
011012000181001O Mejoramiento del Instituto Haulover en Laguna de Perlas	15,102,620.79	0.00	0.00	0.00	1,282,875.85	16,385,496.64
011012000181002A Supervisión para el mejoramiento del Instituto Haulover en Laguna de Perlas	0.00	0.00	0.00	0.00	1,670,537.76	1,670,537.76
011012000181003A Dotación de mobiliario y equipo del Instituto Haulover en Laguna de Perlas	0.00	0.00	0.00	0.00	110,873.84	110,873.84
011012000182001O Mejoramiento del Instituto Nacional Prof. Justo Pastor Castillo en Kukra Hill	13,824,107.17	0.00	0.00	0.00	0.00	13,824,107.17
011012000186001A Dotación de mobiliario y equipo del colegio Praderas de Sandino en Ciudad Sandino, Managua	4,227,328.89	0.00	0.00	0.00	0.00	4,227,328.89

PROGRAMA DE INVERSIÓN PÚBLICA POR FUENTE DE FINANCIAMIENTO (DEVENGADO)

Ejercicio fiscal : 2025

Mes inicial : Enero

Mes Final : Diciembre

Moneda : CÓRDOBA

Descripción	Rentas del Tesoro	Rentas del Tesoro Alivio de Deuda	Rentas con Destino Especifico	Prestamos externos	Donaciones externas	Total
011012000186001O Construcción del colegio Praderas de Sandino en Ciudad Sandino, Managua	99,363,800.83	0.00	0.00	0.00	0.00	99,363,800.83
011012000187001A Dotación de mobiliario y equipo del centro escolar Ernesto Cardenal en San José de Bocay, Jinotega	1,202,878.83	0.00	0.00	0.00	0.00	1,202,878.83
011012000187001O Mejoramiento del centro escolar Ernesto Cardenal en San José de Bocay, Jinotega	41,305,979.48	0.00	0.00	0.00	0.00	41,305,979.48
011012000188001A Dotación de mobiliario y equipo del centro educativo Villa Álvarez en el Almendro, Río San Juan	1,576,115.20	0.00	0.00	0.00	0.00	1,576,115.20
011012000188001O Mejoramiento del centro educativo Villa Álvarez en el Almendro, Río San Juan	42,940,034.05	0.00	0.00	0.00	0.00	42,940,034.05
011012000189001A Dotación de mobiliario y equipo del colegio Blanca Morales en Esquipulas, Matagalpa	474,625.00	0.00	0.00	0.00	0.00	474,625.00
011012000189001O Mejoramiento del colegio Blanca Morales en Esquipulas, Matagalpa	13,542,412.59	0.00	0.00	0.00	0.00	13,542,412.59
011012000191001O Mejoramiento del colegio Rubén Darío N°3 en Tipitapa, Managua	7,250,395.10	0.00	0.00	0.00	0.00	7,250,395.10
011012000192001O Mejoramiento del colegio Alfonso Cortés en Rosita, RACCN	35,451,958.75	0.00	0.00	0.00	0.00	35,451,958.75
011012000193001O Mejoramiento del colegio Flor de Yagua en Prinzapolka, RACCN	16,997,013.79	0.00	0.00	0.00	0.00	16,997,013.79
011012000194001O Mejoramiento del colegio Horatio Hodgson High School en Bluefields, RACCS	6,450,604.44	0.00	0.00	0.00	0.00	6,450,604.44
011012000195001A Dotación de mobiliario y equipo del colegio Alfredo Alegría en Jinotega	2,484,723.00	0.00	0.00	0.00	0.00	2,484,723.00
011012000195001O Mejoramiento del colegio Alfredo Alegría en Jinotega	82,466,607.04	0.00	0.00	0.00	0.00	82,466,607.04
011012000198001A Dotación de mobiliario y equipo del centro educativo en Camino del Río, Managua	6,297,529.80	0.00	0.00	0.00	0.00	6,297,529.80
011012000198001O Construcción del centro educativo en Camino del Río, Managua	128,208,260.57	0.00	0.00	0.00	0.00	128,208,260.57
011012000199001A Dotación de mobiliario y equipo del centro educativo en Villa Esperanza, Managua	4,335,144.00	0.00	0.00	0.00	0.00	4,335,144.00
011012000199001O Construcción y equipamiento del centro educativo en Villa Esperanza, Managua	124,077,575.21	0.00	0.00	0.00	0.00	124,077,575.21
011014000013001O Reemplazo de la escuela de educación especial Melania Lacayo Aguirre en Masaya	68,709,583.47	0.00	0.00	0.00	30,298,703.01	99,008,286.48
011014000013003A Dotación de mobiliario y equipo en la escuela de educación especial Melania Lacayo Aguirre en Masaya	3,095,733.14	0.00	0.00	0.00	0.00	3,095,733.14
013 Ministerio de Transporte e Infraestructura	7,662,582,076.79	0.00	17,909,275.83	11,570,061,240.14	0.00	19,250,552,592.76
013002000003001A Equipamiento del Taller de Mecánica Automotriz del MTI	3,559,679.16	0.00	0.00	0.00	0.00	3,559,679.16
013002000003001O Construcción del Taller de Mecánica Automotriz del MTI	4,337,128.84	0.00	0.00	0.00	0.00	4,337,128.84
013002000004001A Adquisición de Maquinaria de Construcción	116,421,650.79	0.00	0.00	0.00	0.00	116,421,650.79

PROGRAMA DE INVERSIÓN PÚBLICA POR FUENTE DE FINANCIAMIENTO (DEVENGADO)

Ejercicio fiscal : 2025
Mes inicial : Enero
Moneda : CÓRDOBA

Mes Final : Diciembre

Descripción	Rentas del Tesoro	Rentas del Tesoro Alivio de Deuda	Rentas con Destino Especifico	Prestamos externos	Donaciones externas	Total
01300200005001O Construcción del centro de datos del MTI, Managua	0.00	0.00	17,909,275.83	0.00	0.00	17,909,275.83
01301200002001O Construcción del Puerto de Bluefields	1,511,482,895.99	0.00	0.00	0.00	0.00	1,511,482,895.99
01301200008001A Estudio de factibilidad y diseño para el mejoramiento de la Navegación de Río San Juan (Estudio de Sedimentación)	29,342,506.94	0.00	0.00	0.00	0.00	29,342,506.94
01301200009001A Estudio de factibilidad y diseño de ingeniería básica para segunda fase de la modernización y ampliación de Puerto Corinto	50,011,946.62	0.00	0.00	0.00	0.00	50,011,946.62
013014000153001O Mejoramiento del camino San Francisco Libre - Los Zarzales	279,697.40	0.00	0.00	6,759,176.09	0.00	7,038,873.49
013014000153002A Supervisión para el Mejoramiento del camino San Francisco Libre - Los Zarzales	1,018,026.61	0.00	0.00	6,786,850.49	0.00	7,804,877.10
013014000292001A Supervisión para el Mejoramiento del camino Empalme Esquipulas - Empalme San Dionisio	1,146,890.34	0.00	0.00	6,797,633.06	0.00	7,944,523.40
013014000292001O Mejoramiento del camino Empalme Esquipulas - Empalme San Dionisio	0.00	0.00	0.00	3,115,530.14	0.00	3,115,530.14
013014000293002O Construcción de obras de señalización vial en las carreteras de Nicaragua	87,354,852.42	0.00	0.00	0.00	0.00	87,354,852.42
013014000293013O Obras de seguridad vial en el puente Sapoá, en el tramo Sapoá - Cárdenas	283,988.94	0.00	0.00	0.00	0.00	283,988.94
013014000328001A Supervisión para el mejoramiento del camino El Jicaró - Murra en el departamento de Nueva Segovia	891,534.52	0.00	0.00	8,660,244.24	0.00	9,551,778.76
013014000328001O Mejoramiento del camino El Jicaró - Murra en el departamento de Nueva Segovia	0.00	0.00	0.00	60,735,247.07	0.00	60,735,247.07
013014000343001A Supervisión para el mejoramiento del camino La Calamidad - Empalme Masigüe	433,337.26	0.00	0.00	2,868,147.81	0.00	3,301,485.07
013014000343001O Mejoramiento del Camino La Calamidad-Empalme Masigüe	0.00	0.00	0.00	240,949,627.67	0.00	240,949,627.67
013014000350001O Construcción del puente Mulukukú	0.00	0.00	0.00	438,689,534.89	0.00	438,689,534.89
013014000350002A Supervisión para la construcción del puente Mulukukú	0.00	0.00	0.00	43,235,599.15	0.00	43,235,599.15
013014000353005O Mejoramiento de la carretera Sahsa - Puerto Cabezas, Tramo I: Est. 0+000 a Est. 25+000	639,709.32	0.00	0.00	134,490,721.26	0.00	135,130,430.58
013014000353006A Supervisión para el mejoramiento de la carretera Sahsa - Puerto Cabezas	3,983,063.66	0.00	0.00	26,553,795.34	0.00	30,536,859.00
013014000353007O Mejoramiento de la carretera Sahsa - Puerto Cabezas, Tramo III: Est. 57+500 a Est. 85+650	0.00	0.00	0.00	119,670,069.17	0.00	119,670,069.17
013014000355006A Supervisión para el mejoramiento del camino Wapí - El Tortuguero, Tramo II: Estación 46+000 - 91+890	2,714,831.61	0.00	0.00	18,053,976.85	0.00	20,768,808.46
013014000355014O Mejoramiento del camino Wapí - El Tortuguero, Tramo II, Subtramo I: 46+000 - 72+000	81,364,342.88	0.00	0.00	562,259,572.37	0.00	643,623,915.25
013014000355016O Mejoramiento del camino Wapí - El Tortuguero, Tramo II, Subtramo II: 72+000 - 91+898.16	72,181,651.20	0.00	0.00	647,689,454.89	0.00	719,871,106.09
013014000357001O Mejoramiento del Camino Estelí-El Aceituno-El Sauce	1,518,355.95	0.00	0.00	40,965,044.00	0.00	42,483,399.95

PROGRAMA DE INVERSIÓN PÚBLICA POR FUENTE DE FINANCIAMIENTO (DEVENGADO)

Ejercicio fiscal : 2025
 Mes inicial : Enero
 Moneda : CÓRDOBA

Mes Final : Diciembre

Descripción	Rentas del Tesoro	Rentas del Tesoro Alivio de Deuda	Rentas con Destino Especifico	Prestamos externos	Donaciones externas	Total
013014000357002A Supervisión para el Mejoramiento del Camino Estelí - El Aceituno - El Sauce	4,136,174.48	0.00	0.00	7,235,669.58	0.00	11,371,844.06
013014000394001O Mejoramiento del camino Ochomogo-Las Salinas entre los municipios de Nandaime y Tola	230,878.12	0.00	0.00	57,156,140.31	0.00	57,387,018.43
013014000394003A Supervisión para el mejoramiento del camino Ochomogo - Las Salinas entre los municipios de Nandaime y Tola	2,069,589.02	0.00	0.00	13,797,256.09	0.00	15,866,845.11
013014000425003A Supervisión para la construcción de la carretera Litoral del Pacífico	16,842,967.57	0.00	0.00	112,286,450.25	0.00	129,129,417.82
013014000425003O Construcción de la carretera El Naranjo - Playa El Remanso	211,410,983.82	0.00	0.00	1,227,105,589.76	0.00	1,438,516,573.58
013014000425004O Construcción de la carretera Playa El Remanso - San Juan del Sur - Empalme El Coyol (Brito)	132,830,858.97	0.00	0.00	1,524,042,642.86	0.00	1,656,873,501.83
013014000425005O Construcción de la carretera Empalme El Coyol (Brito) - El Astillero	175,763,939.78	0.00	0.00	1,107,515,346.75	0.00	1,283,279,286.53
013014000425007O Construcción de la carretera Tupilapa - Masachapa	69,051,308.18	0.00	0.00	872,986,694.37	0.00	942,038,002.55
013014000456001O Construcción de la circunvalación de la ciudad de Corinto	18,114,707.67	0.00	0.00	777,389,296.54	0.00	795,504,004.21
013014000456003A Supervisión para la construcción de la circunvalación de la ciudad de Corinto	2,849,078.20	0.00	0.00	18,993,848.34	0.00	21,842,926.54
013014000471002A Indemnización de terreno por afectación en el Reemplazo del puente Sapoá sobre la carretera Sapoá - Cárdenas - Colón	580,277.24	0.00	0.00	0.00	0.00	580,277.24
013014000489001O Rehabilitación del Puente Río Mico sobre la carretera Juigalpa - El Rama	50,386,399.96	0.00	0.00	0.00	0.00	50,386,399.96
013014000518001A Supervisión para el mejoramiento de la carretera Siuna - Rosita	1,804,655.42	0.00	0.00	12,031,058.01	0.00	13,835,713.43
013014000518002O Mejoramiento de la carretera Siuna - Rosita, Tramo I: Circunvalación Siuna - Puente Coperna	0.00	0.00	0.00	80,936,223.47	0.00	80,936,223.47
013014000518004O Mejoramiento de la carretera Siuna - Rosita, Tramo III: Puente Sang Sang Was N° 2 - Poblado Rosita	10,869,834.99	0.00	0.00	3,943,852.89	0.00	14,813,687.88
013014000521001A Supervisión para la Ampliación de la carretera Tipitapa - San Benito	809,860.69	0.00	0.00	5,399,084.63	0.00	6,208,945.32
013014000522001A Supervisión para la Ampliación de la carretera Empalme Las Flores - Catarina - Guanacaste	473,341.97	0.00	0.00	3,155,610.12	0.00	3,628,952.09
013014000524001O Mejoramiento del camino Cuapa - La Libertad en el departamento de Chontales	161,346.16	0.00	0.00	414,041,989.01	0.00	414,203,335.17
013014000525001A Supervisión para el Mejoramiento del camino Empalme Wanawana - San Pedro del Norte en el municipio de Bocana de Paiwas	19,075,167.10	0.00	0.00	12,242,412.09	0.00	31,317,579.19
013014000525002O Mejoramiento del camino Empalme Wanawana - San Pedro del Norte en el municipio de Bocana de Paiwas, Tramo I: Est. 0+000 - 20+000	239,932,236.29	0.00	0.00	536,835,713.96	0.00	776,767,950.25
013014000525003O Mejoramiento del camino Empalme Wanawana - San Pedro del Norte en el municipio de Bocana de Paiwas, Tramo II: Est. 20+000 - 40+000	133,338,384.96	0.00	0.00	469,069,987.60	0.00	602,408,372.56
013014000566001A Estudio de factibilidad y diseño para el mejoramiento del camino Totogalpa - El Cuje - Telpaneca en el departamento de Madriz	2,537,151.10	0.00	0.00	0.00	0.00	2,537,151.10
013014000601001A Estudio de factibilidad y diseño para el mejoramiento de la carretera Juigalpa - La Curva en el departamento de Chontales	5,702,142.75	0.00	0.00	0.00	0.00	5,702,142.75

PROGRAMA DE INVERSIÓN PÚBLICA POR FUENTE DE FINANCIAMIENTO (DEVENGADO)

Ejercicio fiscal : 2025

Mes inicial : Enero

Mes Final : Diciembre

Moneda : CÓRDOBA

Descripción	Rentas del Tesoro	Rentas del Tesoro Alivio de Deuda	Rentas con Destino Especifico	Prestamos externos	Donaciones externas	Total
013014000610001A Estudio de factibilidad y diseño para el mejoramiento del camino Tisma - Paso Panaloya	1,533,108.89	0.00	0.00	0.00	0.00	1,533,108.89
013014000617001A Estudio de factibilidad y diseño para el mejoramiento de la carretera El Guayacán - Jinotega	3,330,967.03	0.00	0.00	0.00	0.00	3,330,967.03
013014000625001A Supervisión para el mejoramiento del camino Empalme La Tranquera - Pueblo Nuevo entre los municipios de San Juan de Limay y Pueblo Nuevo	1,430,456.84	0.00	0.00	8,396,536.29	0.00	9,826,993.13
013014000625001O Mejoramiento del camino Empalme La Tranquera - Pueblo Nuevo entre los municipios de San Juan de Limay y Pueblo Nuevo	5,257,269.56	0.00	0.00	186,825,927.86	0.00	192,083,197.42
013014000632001A Indemnización de terreno y viviendas por afectación en el Mejoramiento del camino con concreto hidráulico La Mía - El Jicaro	1,576,894.77	0.00	0.00	0.00	0.00	1,576,894.77
013014000634001A Estudio de factibilidad y diseño para el mejoramiento de la carretera Empalme Izapa - Empalme Santa Rita - Ticomo	710,539.92	0.00	0.00	0.00	0.00	710,539.92
013014000636001A Estudio de factibilidad y diseño para movilidad del tramo de carretera Rotonda Centroamérica - Rotonda Ticuantepe	10,255,812.92	0.00	0.00	0.00	0.00	10,255,812.92
013014000637001A Estudio de factibilidad y diseño para el mejoramiento de la Circunvalación de Masaya	912,190.59	0.00	0.00	0.00	0.00	912,190.59
013014000640001A Estudio de factibilidad y diseño para el mejoramiento del camino La Marañosá (Empalme El Subterráneo) - El Cuá - El Tabaco - El Comején	3,012,839.00	0.00	0.00	0.00	0.00	3,012,839.00
013014000641001A Estudio de factibilidad y diseño para el mejoramiento de la carretera Empalme San Francisco - Muy Muy	564,724.52	0.00	0.00	0.00	0.00	564,724.52
013014000644001A Estudio de factibilidad y diseño para el mejoramiento de la carretera Empalme Lóvago - Puente Santa Fe	7,492,020.00	0.00	0.00	0.00	0.00	7,492,020.00
013014000660001A Estudio de factibilidad y diseño para el mejoramiento de la carretera Juigalpa - Los Chinamos	13,196,715.75	0.00	0.00	0.00	0.00	13,196,715.75
013014000661001O Construcción del Puente Caño Wiwili en el departamento de Nueva Segovia	128,342,658.38	0.00	0.00	0.00	0.00	128,342,658.38
013014000661002A Indemnización de terreno y viviendas por afectación en la Construcción del Puente Caño Wiwili en el departamento de Nueva Segovia	5,701,992.21	0.00	0.00	0.00	0.00	5,701,992.21
013014000666001O Reemplazo del puente Nuevo León sobre la carretera Nueva Guinea - Bluefields	121,793,183.20	0.00	0.00	0.00	0.00	121,793,183.20
013014000668001O Reemplazo del puente El Espanto sobre la carretera Nueva Guinea - Bluefields	111,358,136.33	0.00	0.00	0.00	0.00	111,358,136.33
013014000670001A Estudio de factibilidad y diseño para el mejoramiento de la carretera Las Calabazas - Ciudad Dario - La Uva	5,616,861.71	0.00	0.00	0.00	0.00	5,616,861.71
013014000671001O Construcción de la carretera Kukra Hill - Falso Bluff	613,919,995.33	0.00	0.00	0.00	0.00	613,919,995.33
013014000672001A Estudio de factibilidad y diseño para el mejoramiento de la carretera Tipitapa - Empalme Coyotepe	4,826,313.33	0.00	0.00	0.00	0.00	4,826,313.33
013014000673001A Estudio de factibilidad y diseño para la construcción de la carretera Comalapa - Cuapa	4,923,408.33	0.00	0.00	0.00	0.00	4,923,408.33
013014000674001A Estudio de factibilidad y diseño para la construcción de la carretera Empalme Masigüe - Bocana de Paiwas	17,097,298.87	0.00	0.00	0.00	0.00	17,097,298.87
013014000675001A Estudio de factibilidad y diseño para el mejoramiento de la carretera Empalme San Francisco Libre - San Francisco Libre	11,964,825.75	0.00	0.00	0.00	0.00	11,964,825.75
013014000678001A Estudio de factibilidad y diseño para el mejoramiento de la carretera El Rama - Kukra Hill	18,691,285.67	0.00	0.00	0.00	0.00	18,691,285.67

PROGRAMA DE INVERSIÓN PÚBLICA POR FUENTE DE FINANCIAMIENTO (DEVENGADO)

Ejercicio fiscal : 2025

Mes inicial : Enero

Mes Final : Diciembre

Moneda : CÓRDOBA

Descripción	Rentas del Tesoro	Rentas del Tesoro Alivio de Deuda	Rentas con Destino Especifico	Prestamos externos	Donaciones externas	Total
013014000695001A Estudio de factibilidad y diseño para la construcción de la carretera Waslala - Siuna	20,757,263.54	0.00	0.00	0.00	0.00	20,757,263.54
013014000697001O Instalación de Puente Modular en la Carretera Waslala - Siuna	63,833,895.18	0.00	0.00	0.00	0.00	63,833,895.18
013014000698001A Equipamiento de estación de control de pesos y dimensiones en la Carretera San Francisco - La Dalia	5,125,277.24	0.00	0.00	0.00	0.00	5,125,277.24
013014000698001O Construcción de estación de control de pesos y dimensiones en la Carretera San Francisco - La Dalia	72,029,893.78	0.00	0.00	0.00	0.00	72,029,893.78
013014000698002A Indemnización de terreno por afectación en la Construcción de estación de control de pesos y dimensiones en la Carretera San Francisco - La Dalia	439,276.98	0.00	0.00	0.00	0.00	439,276.98
013014000699001A Equipamiento de estación de control de pesos y dimensiones en la Carretera Muy Muy - Matiguás	5,598,426.94	0.00	0.00	0.00	0.00	5,598,426.94
013014000699001O Construcción de estación de control de pesos y dimensiones en la Carretera Muy Muy - Matiguás	125,592,099.04	0.00	0.00	0.00	0.00	125,592,099.04
013014000699002A Indemnización de terreno por afectación en la Construcción de estación de control de pesos y dimensiones en la Carretera Muy Muy - Matiguás	1,821,442.32	0.00	0.00	0.00	0.00	1,821,442.32
013014000700001A Estudio de factibilidad y diseño para la construcción de la carretera Empalme El Palo - El Guásimo entre los departamentos de Boaco y Chontales	41,781,592.63	0.00	0.00	0.00	0.00	41,781,592.63
013014000702001O Mejoramiento del camino Santa Cruz - El Terrero - Empalme Aguazarca - Santa Isabel	427,096,023.14	0.00	0.00	0.00	0.00	427,096,023.14
013015000001001A Unidad ejecutora de revestimientos de carreteras	1,809,494.32	0.00	0.00	0.00	0.00	1,809,494.32
013015000001193O Revestimiento de Carretera Mateare - Izapa	440,010,376.00	0.00	0.00	0.00	0.00	440,010,376.00
013015000001194O Revestimiento de Carretera Rotonda San Jacinto - Puente Maderas	113,289,298.74	0.00	0.00	0.00	0.00	113,289,298.74
013015000001195O Revestimiento de Carretera Rotonda Grajinan - Nandaime - Rivas	516,800,330.28	0.00	0.00	0.00	0.00	516,800,330.28
013015000001196O Revestimiento de carretera Masachapa Montelimar. Emergencia 2025	3,897,525.14	0.00	0.00	0.00	0.00	3,897,525.14
013015000002003A Administración y Supervisión Rehabilitación de Caminos Intermunicipales	13,397,458.62	0.00	0.00	0.00	0.00	13,397,458.62
013015000002167O Rehabilitación del camino Murra - El Rosario	9,291,397.89	0.00	0.00	0.00	0.00	9,291,397.89
013015000002169O Rehabilitación del camino Somoto - Icalupe	4,175,856.21	0.00	0.00	0.00	0.00	4,175,856.21
013015000002193O Rehabilitación del camino Rivas - La Chocolate - San Juan del Sur	9,635,488.57	0.00	0.00	0.00	0.00	9,635,488.57
013015000002251O Rehabilitación del camino La Embajada - Villa Siquia	21,599,999.09	0.00	0.00	0.00	0.00	21,599,999.09
013015000002262O Rehabilitación del camino Empalme Alamikamba - Alamikamba	35,555,166.13	0.00	0.00	0.00	0.00	35,555,166.13
013015000002275O Rehabilitación del camino San Sebastián de Yalí - La Rica	14,539,340.84	0.00	0.00	0.00	0.00	14,539,340.84
013015000002330O Rehabilitación del camino San Gabriel - Sacacli	8,388,071.60	0.00	0.00	0.00	0.00	8,388,071.60

PROGRAMA DE INVERSIÓN PÚBLICA POR FUENTE DE FINANCIAMIENTO (DEVENGADO)

Ejercicio fiscal : 2025
Mes inicial : Enero
Moneda : CÓRDOBA

Mes Final : Diciembre

Descripción	Rentas del Tesoro	Rentas del Tesoro Alivio de Deuda	Rentas con Destino Especifico	Prestamos externos	Donaciones externas	Total
013015000024330 Rehabilitación del camino San Rafael del Norte - La Flor	13,851,097.25	0.00	0.00	0.00	0.00	13,851,097.25
013015000025070 Rehabilitación del camino El Tránsito - El Veler	3,340,794.75	0.00	0.00	0.00	0.00	3,340,794.75
013015000025100 Rehabilitación del camino San Juan de Río Coco - San Pablo - Empalme Las Vueltas	5,039,035.77	0.00	0.00	0.00	0.00	5,039,035.77
013015000025140 Rehabilitación del camino Bocana de Paiwas - Villa Siquia	9,033,320.15	0.00	0.00	0.00	0.00	9,033,320.15
013015000025150 Rehabilitación del camino Mechapa - Venecia	3,011,105.13	0.00	0.00	0.00	0.00	3,011,105.13
013015000025170 Rehabilitación del camino Empalme La Solera - El Astillero	8,173,006.63	0.00	0.00	0.00	0.00	8,173,006.63
013015000025210 Rehabilitación del camino Empalme Masigüe - La Embajada	10,323,796.86	0.00	0.00	0.00	0.00	10,323,796.86
013015000025280 Rehabilitación del camino La Trinidad Pochomil Viejo	7,329,390.78	0.00	0.00	0.00	0.00	7,329,390.78
013015000025350 Rehabilitación del camino El Sauce - La Garza - El Escudo	10,323,794.53	0.00	0.00	0.00	0.00	10,323,794.53
013015000025410 Rehabilitación del camino Sapoá - El Naranjo	30,900,304.09	0.00	0.00	0.00	0.00	30,900,304.09
013015000025640 Rehabilitación del camino La Concepción - El Crucero	5,678,073.87	0.00	0.00	0.00	0.00	5,678,073.87
013015000025660 Rehabilitación del camino Zinica - Boca de Piedra	4,989,838.24	0.00	0.00	0.00	0.00	4,989,838.24
013015000025880 Rehabilitación del camino Waslala - Siuna	77,428,456.05	0.00	0.00	0.00	0.00	77,428,456.05
013015000026020 Rehabilitación del camino El Guapotal - Cerro Colorado	8,431,063.58	0.00	0.00	0.00	0.00	8,431,063.58
013015000026240 Rehabilitación del camino La Trinidad San Rafael del Sur	2,505,403.55	0.00	0.00	0.00	0.00	2,505,403.55
013015000026250 Rehabilitación del camino Juigalpa - San José del Lago	8,388,082.84	0.00	0.00	0.00	0.00	8,388,082.84
013015000026260 Rehabilitación del camino El Plantel - Playa Maderas - Playa Marsella - Playa Majagual	2,227,008.01	0.00	0.00	0.00	0.00	2,227,008.01
013015000026270 Rehabilitación del camino Achuapa - La Aceituna	4,501,725.10	0.00	0.00	0.00	0.00	4,501,725.10
013015000026280 Rehabilitación del camino Empalme Mayocunda - El Escudo - Mina El Limón	8,603,161.15	0.00	0.00	0.00	0.00	8,603,161.15
013015000026300 Rehabilitación del camino Empalme Boca Atapal - San Martín de Daka	21,507,902.22	0.00	0.00	0.00	0.00	21,507,902.22
013015000026310 Rehabilitación del camino Casa de Piedra - Plisito	12,904,744.71	0.00	0.00	0.00	0.00	12,904,744.71
013015000026360 Rehabilitación del camino Villa Sandino - El Guarumo - El Guabo - La Campana	11,136,024.93	0.00	0.00	0.00	0.00	11,136,024.93
013015000026420 Rehabilitación del camino Las Azucenas - Los Chiles	5,506,003.86	0.00	0.00	0.00	0.00	5,506,003.86

PROGRAMA DE INVERSIÓN PÚBLICA POR FUENTE DE FINANCIAMIENTO (DEVENGADO)

Ejercicio fiscal : 2025
Mes inicial : Enero
Moneda : CÓRDOBA

Mes Final : Diciembre

Descripción	Rentas del Tesoro	Rentas del Tesoro Alivio de Deuda	Rentas con Destino Especifico	Prestamos externos	Donaciones externas	Total
01301500002644O Rehabilitación del camino Empalme Sabawás - Babasito	21,507,690.78	0.00	0.00	0.00	0.00	21,507,690.78
01301500002648O Rehabilitación del camino San Nicolás Santa Rosa del Peñón	13,765,061.04	0.00	0.00	0.00	0.00	13,765,061.04
01301500002649O Rehabilitación del camino El Chilamate - El Bote - Manceras	11,994,370.17	0.00	0.00	0.00	0.00	11,994,370.17
01301500002653O Rehabilitación del camino Pica Pica - El Menco	4,473,648.11	0.00	0.00	0.00	0.00	4,473,648.11
01301500002664O Rehabilitación del camino San Pedro del Norte - San Miguel de Casa de Alto - La Cruz de Río Grande	59,999,999.92	0.00	0.00	0.00	0.00	59,999,999.92
01301500002673O Rehabilitación del camino Las Azucenas - Boca de Sábalo	47,664,324.98	0.00	0.00	0.00	0.00	47,664,324.98
01301500002689O Rehabilitación del camino Las Nubes - San Antonio Sur - Ticuantepe	4,120,456.99	0.00	0.00	0.00	0.00	4,120,456.99
01301500002690O Rehabilitación del camino Las Nubes - Colonia Miguel Bonilla - La UNAN	3,527,911.86	0.00	0.00	0.00	0.00	3,527,911.86
01301500002691O Rehabilitación del Camino Las Nubes - San Isidro de Bolas - Parque de Ferias	3,029,718.27	0.00	0.00	0.00	0.00	3,029,718.27
01301500002702O Rehabilitación del camino La Trinidad Sacacá - San Rafael del Norte	10,753,956.00	0.00	0.00	0.00	0.00	10,753,956.00
01301500002703O Rehabilitación del camino Somoto - Guasuyuca - Pueblo Nuevo	5,011,198.68	0.00	0.00	0.00	0.00	5,011,198.68
01301500002704O Rehabilitación del camino Soncuyal - Rodeo Grande	3,659,896.31	0.00	0.00	0.00	0.00	3,659,896.31
01301500002705O Rehabilitación del camino Paniquines - El Chorro	9,249,993.11	0.00	0.00	0.00	0.00	9,249,993.11
01301500002706O Rehabilitación del camino Las Piedrecitas - Nejapa	2,537,036.20	0.00	0.00	0.00	0.00	2,537,036.20
01301500002707O Rehabilitación del camino La Chota - Mata Palo	31,831,718.12	0.00	0.00	0.00	0.00	31,831,718.12
01301500002708O Rehabilitación del camino Mérida - San Ramón - San Pedro	9,033,316.85	0.00	0.00	0.00	0.00	9,033,316.85
01301500002709O Rehabilitación del camino Empalme Villa Revolución - Empalme Masigue	17,206,330.91	0.00	0.00	0.00	0.00	17,206,330.91
01301500002710O Rehabilitación del camino El Almendro - Empalme El Triunfo	17,999,999.99	0.00	0.00	0.00	0.00	17,999,999.99
01301500002711O Rehabilitación del camino Boom Sirpi - Waspán	71,795,437.96	0.00	0.00	0.00	0.00	71,795,437.96
01301500002712O Rehabilitación del camino Ranchería - Tonalá	7,271,683.56	0.00	0.00	0.00	0.00	7,271,683.56
01301500002713O Rehabilitación del camino San José de Bocay - Ayapal. Emergencia 2025	32,589,285.35	0.00	0.00	0.00	0.00	32,589,285.35
01301500002714O Rehabilitación del camino Empalme Jiquilillo - Jiquilillo - Los Zorros - Padre Ramos	12,437,870.95	0.00	0.00	0.00	0.00	12,437,870.95
01301500002715O Rehabilitación del camino Empalme Salinas Grandes - Salinas Grandes	12,793,372.38	0.00	0.00	0.00	0.00	12,793,372.38

PROGRAMA DE INVERSIÓN PÚBLICA POR FUENTE DE FINANCIAMIENTO (DEVENGADO)

Ejercicio fiscal : 2025

Mes inicial : Enero

Mes Final : Diciembre

Moneda : CÓRDOBA

Descripción	Rentas del Tesoro	Rentas del Tesoro Alivio de Deuda	Rentas con Destino Especifico	Prestamos externos	Donaciones externas	Total
0130150000027160 Rehabilitación del camino Empalme El Tránsito – El Tránsito	12,344,702.66	0.00	0.00	0.00	0.00	12,344,702.66
0130150000027170 Rehabilitación del camino El Tránsito - El Velero	6,114,175.20	0.00	0.00	0.00	0.00	6,114,175.20
0130150000027180 Rehabilitación del camino Empalme La Solera – El Astillero	13,558,494.06	0.00	0.00	0.00	0.00	13,558,494.06
0130150000027190 Rehabilitación del camino Pica Pica – El Menco	11,231,969.69	0.00	0.00	0.00	0.00	11,231,969.69
0130150000027200 Rehabilitación del camino Rivas – La Chocolatea – San Juan del Sur	14,447,147.96	0.00	0.00	0.00	0.00	14,447,147.96
0130150000027210 Rehabilitación del camino Acceso a la Laguna de Apoyo	4,601,077.43	0.00	0.00	0.00	0.00	4,601,077.43
0130150000027220 Rehabilitación del camino Mérida - San Ramón - San Pedro	19,622,905.33	0.00	0.00	0.00	0.00	19,622,905.33
0130150000027230 Rehabilitación del camino acceso a playa Marsella	2,497,572.98	0.00	0.00	0.00	0.00	2,497,572.98
0130150000027240 Rehabilitación del camino acceso al aeropuerto Punta Huete. Emergencia 2025	1,735,104.55	0.00	0.00	0.00	0.00	1,735,104.55
0130150000027250 Rehabilitación del camino La Cruz de Río Grande. Emergencia 2025	437,618.50	0.00	0.00	0.00	0.00	437,618.50
0130150000027260 Rehabilitación del camino El Tule - El Tulito. Emergencia 2025	40,034,543.33	0.00	0.00	0.00	0.00	40,034,543.33
0130150000027270 Rehabilitación del camino Achuapa - Villanueva. Emergencia 2025	731,322.18	0.00	0.00	0.00	0.00	731,322.18
01301500000271120 Construcción de obras de protección en la carretera Granada - Malacatoya	12,171,560.10	0.00	0.00	0.00	0.00	12,171,560.10
01301500000271260 Rehabilitación de puente vado Caño Wiwili, tramo Quilali - Wiwili, Km 242 / Atención Emergencia 2024	1,023,468.45	0.00	0.00	0.00	0.00	1,023,468.45
01301500000271330 Construcción de caja puente en el tramo de carretera Nueva Guinea - Naciones Unidas	54,818,041.11	0.00	0.00	0.00	0.00	54,818,041.11
01301500000271500 Rehabilitación del Puente El Zapote en el tramo Acoyapa - San Carlos	4,219,214.98	0.00	0.00	0.00	0.00	4,219,214.98
01301500000271530 Construcción de obras de drenaje en el tramo de camino La Trinidad - San Rafael del Sur	3,886,968.72	0.00	0.00	0.00	0.00	3,886,968.72
01301500000271540 Atención a emergencia/2024 puente vado Las Quiatas sobre el tramo Esteli - Las Quiatas y puente vado Paso Real sobre el tramo Condega - San Sebastian de Yalí.	335,923.59	0.00	0.00	0.00	0.00	335,923.59
01301500000271550 Atención a Emergencia/2024 en el Tramo de camino Macuelizo – Santa María	21,977,306.78	0.00	0.00	0.00	0.00	21,977,306.78
01301500000271560 Atención a Emergencia/2024 Acceso a Aeropuerto Punta Huete	1,355,170.02	0.00	0.00	0.00	0.00	1,355,170.02
01301500000271570 Construcción de obras de drenaje en el Tramo de carretera San Rafael del Sur - Masachapa. Emergencia/2024	1,721,002.36	0.00	0.00	0.00	0.00	1,721,002.36
01301500000271580 Construcción de obras de drenaje en el tramo El Jicaró - Murra. Emergencia 2024.	17,563,538.69	0.00	0.00	0.00	0.00	17,563,538.69
01301500000271590 Rehabilitación del puente San Judas en el tramo El Jicaró - La Mía	4,633,057.52	0.00	0.00	0.00	0.00	4,633,057.52

PROGRAMA DE INVERSIÓN PÚBLICA POR FUENTE DE FINANCIAMIENTO (DEVENGADO)

Ejercicio fiscal : 2025
Mes inicial : Enero
Moneda : CÓRDOBA

Mes Final : Diciembre

Descripción	Rentas del Tesoro	Rentas del Tesoro Alivio de Deuda	Rentas con Destino Especifico	Prestamos externos	Donaciones externas	Total
0130150000271600 Construcción de obras de protección en el puente vado Las Quiatas sobre el tramo Esteli - San Sebastián de Yali	11,086,062.02	0.00	0.00	0.00	0.00	11,086,062.02
0130150000271640 Construcción de obras de protección en canal longitudinal en el tramo Rivas - Tola	18,490,749.92	0.00	0.00	0.00	0.00	18,490,749.92
0130150000271650 Construcción de obras de drenaje en el acceso al centro turístico Laguna de Apoyo	6,411,218.76	0.00	0.00	0.00	0.00	6,411,218.76
0130150000271660 Construcción de obras de drenaje en el camino Villa Sandino - El Guarumo - El Guabo - La Campana	3,040,706.74	0.00	0.00	0.00	0.00	3,040,706.74
0130150000271670 Rehabilitación del puente La Argentina en el tramo Villa Revolución - Empalme Masigüe	2,105,265.54	0.00	0.00	0.00	0.00	2,105,265.54
0130150000271680 Construcción de obras de drenaje en el camino Boca de Atapal - San Martín de Daka	12,905,966.50	0.00	0.00	0.00	0.00	12,905,966.50
0130150000271690 Construcción de obras de drenaje en el acceso interno al Hospital Primario Jorge Navarro en Wiwili de Jinotega	27,053,949.61	0.00	0.00	0.00	0.00	27,053,949.61
0130150000271720 Construcción de obras de drenaje en el camino Waslala - Siuna	17,195,447.26	0.00	0.00	0.00	0.00	17,195,447.26
0130150000271730 Construcción de obras de drenaje en el camino Cerro Colorado - El Guapotal	8,997,615.04	0.00	0.00	0.00	0.00	8,997,615.04
0130150000271740 Construcción de obras de drenaje en el puente Nuevo León, sobre el tramo Nueva Guinea - Bluefields	12,144,391.35	0.00	0.00	0.00	0.00	12,144,391.35
0130150000271750 Construcción de obras de drenaje en el puente El Espanto, sobre el tramo Nueva Guinea - Bluefields	24,982,917.55	0.00	0.00	0.00	0.00	24,982,917.55
0130150000271760 Obras de drenaje en el tramo Naciones Unidas - Bluefields: km 319+800. Emergencia 2025	28,985,848.11	0.00	0.00	0.00	0.00	28,985,848.11
0130150000271770 Mantenimiento del Puente Labú, sobre el tramo Mulukukú - Siuna. Emergencia 2025	1,113,344.32	0.00	0.00	0.00	0.00	1,113,344.32
0130150000271780 Obras de drenaje en el tramo Zinica - Boca de Piedra. Emergencia 2025	8,432,187.60	0.00	0.00	0.00	0.00	8,432,187.60
0130150000271790 Obras de drenaje en el tramo La Esperanza - El Rama. Emergencia 2025	8,979,296.15	0.00	0.00	0.00	0.00	8,979,296.15
0130150000271800 Obras de drenaje en el tramo Macuelizo - Santa María. Emergencia 2025	81,100,229.61	0.00	0.00	0.00	0.00	81,100,229.61
0130150000271810 Obras de Drenaje en el tramo La Solera - El Astillero. Emergencia 2025	185,565.27	0.00	0.00	0.00	0.00	185,565.27
0130150000271820 Mantenimiento del Puente Wani, sobre el tramo Waslala - Siuna. Emergencia 2025	241,293.81	0.00	0.00	0.00	0.00	241,293.81
0130150000271830 Obras de drenaje en el tramo Naciones Unidas - Bluefields: km 320+000. Emergencia 2025	41,994,757.48	0.00	0.00	0.00	0.00	41,994,757.48
0130150000271840 Obras de drenaje en el tramo Naciones Unidas - Bluefields: km 326+000. Emergencia 2025	56,348,598.05	0.00	0.00	0.00	0.00	56,348,598.05
0130150000271850 Obras de drenaje en el tramo Naciones Unidas - Bluefields: km 345+700. Emergencia 2025	314,601.68	0.00	0.00	0.00	0.00	314,601.68
0130150000271860 Obras de drenaje en el tramo El Boquete - Santa Ana. Emergencia 2025	40,861,471.18	0.00	0.00	0.00	0.00	40,861,471.18
0130150000271870 Reconstrucción del puente El Potrero sobre el tramo Camoapa - La Calamidad. Emergencia 2025	899,998.87	0.00	0.00	0.00	0.00	899,998.87

PROGRAMA DE INVERSIÓN PÚBLICA POR FUENTE DE FINANCIAMIENTO (DEVENGADO)

Ejercicio fiscal : 2025
Mes inicial : Enero
Moneda : CÓRDOBA

Mes Final : Diciembre

Descripción	Rentas del Tesoro	Rentas del Tesoro Alivio de Deuda	Rentas con Destino Especifico	Prestamos externos	Donaciones externas	Total
01301800002001A Supervisión para la Reconstrucción, Ampliación y Mejoramiento del Aeropuerto Internacional Punta Huete	190,349,427.63	0.00	0.00	0.00	0.00	190,349,427.63
01301800002001O Reconstrucción, ampliación y mejoramiento del aeropuerto internacional Punta Huete	0.00	0.00	0.00	1,750,393,684.87	0.00	1,750,393,684.87
014 Ministerio de Salud	1,740,055,671.50	1,569,469,812.59	0.00	676,363,742.98	0.00	3,985,889,227.07
014002000013001A Equipamiento de centro de mantenimiento de equipos médicos de Managua	0.00	0.00	0.00	4,525,298.53	0.00	4,525,298.53
014002000013001O Habilitación del centro de mantenimiento de equipos médicos de Managua	0.00	0.00	0.00	17,136,175.22	0.00	17,136,175.22
014002000013003A Supervisión de habilitación del centro de mantenimiento de equipos médicos de Managua	0.00	0.00	0.00	45,047.89	0.00	45,047.89
014016000105001O Reemplazo del hospital primario Fidel Ventura en Waslala	8,205,762.51	0.00	0.00	226,165,826.38	0.00	234,371,588.89
014016000105002A Supervisión de reemplazo de hospital primario Fidel Ventura en Waslala	0.00	0.00	0.00	987,332.17	0.00	987,332.17
014016000105003A Equipamiento del hospital primario Fidel Ventura en Waslala	0.00	0.00	0.00	41,055,457.18	0.00	41,055,457.18
014016000181001O Reemplazo del hospital primario en Wiwili	9,608,295.27	0.00	0.00	3,464,697.39	0.00	13,072,992.66
014016000181003A Equipamiento del hospital primario en Wiwili	0.00	0.00	0.00	70,020.90	0.00	70,020.90
014016000183001A Equipamiento para el mejoramiento del hospital primario en Condega, Estelí	1,787,546.06	0.00	0.00	0.00	0.00	1,787,546.06
014016000183001O Mejoramiento del hospital primario en Condega, Estelí	3,289,415.16	0.00	0.00	0.00	0.00	3,289,415.16
014016000183002A Supervisión para el mejoramiento del hospital primario en Condega, Estelí	180,000.00	0.00	0.00	0.00	0.00	180,000.00
014016000197001O Mejoramiento del hospital primario Carlos Fonseca Amador en Mulukukú, RACCN	6,241,091.84	0.00	0.00	0.00	0.00	6,241,091.84
014016000197002A Equipamiento para el mejoramiento del hospital primario Carlos Fonseca Amador en Mulukukú, RACCN	531,255.77	0.00	0.00	0.00	0.00	531,255.77
014016000244001O Reemplazo del puesto de salud en la comunidad La Barra, Prinzapolka	3,672,746.74	0.00	0.00	0.00	0.00	3,672,746.74
014016000244002A Supervisión de Reemplazo del puesto de salud en la comunidad La Barra, Prinzapolka	100,000.00	0.00	0.00	0.00	0.00	100,000.00
014016000244003A Equipamiento del Reemplazo del puesto de salud en la comunidad La Barra, Prinzapolka	459,585.90	0.00	0.00	0.00	0.00	459,585.90
014016000277001A Equipamiento para el mejoramiento del hospital primario en Somotillo, Chinandega	2,235,689.82	0.00	0.00	0.00	0.00	2,235,689.82
014016000277001O Mejoramiento del Hospital Primario en Somotillo, Chinandega	55,538,494.58	0.00	0.00	0.00	0.00	55,538,494.58
014016000277002A Supervisión para el mejoramiento del hospital primario en Somotillo, Chinandega	225,000.00	0.00	0.00	0.00	0.00	225,000.00
014016000280001A Equipamiento para el mejoramiento del centro de salud en El Coral, Zelaya Central	2,002,770.63	0.00	0.00	0.00	0.00	2,002,770.63

PROGRAMA DE INVERSIÓN PÚBLICA POR FUENTE DE FINANCIAMIENTO (DEVENGADO)

Ejercicio fiscal : 2025
Mes inicial : Enero
Moneda : CÓRDOBA

Mes Final : Diciembre

Descripción	Rentas del Tesoro	Rentas del Tesoro Alivio de Deuda	Rentas con Destino Especifico	Prestamos externos	Donaciones externas	Total
014016000281001A Equipamiento para el Mejoramiento de sala de labor y parto y casa materna en el municipio de La Cruz del Río Grande, RACCS	895,018.70	0.00	0.00	0.00	0.00	895,018.70
014016000308001A Supervisión de la construcción del Hospital primario Tepeyac, Granada	270,000.00	0.00	0.00	0.00	0.00	270,000.00
014016000308001O Construcción del Hospital primario Tepeyac, Granada	64,553,779.64	0.00	0.00	0.00	0.00	64,553,779.64
014016000308002A Equipamiento del Hospital primario Tepeyac, Granada	10,313,468.42	0.00	0.00	0.00	0.00	10,313,468.42
014016000312001A Supervisión de la construcción del Hospital primario San Rafael en San Rafael del Sur, Managua	300,000.00	0.00	0.00	0.00	0.00	300,000.00
014016000312001O Construcción del Hospital primario San Rafael en San Rafael del Sur, Managua	93,585,094.17	0.00	0.00	0.00	0.00	93,585,094.17
014016000312002A Equipamiento del Hospital primario San Rafael en San Rafael del Sur, Managua	11,217,892.94	0.00	0.00	0.00	0.00	11,217,892.94
014016000313001O Construcción del centro de Hemodiálisis Sacuanjoche en San Rafael del sur, Managua	37,985,744.37	0.00	0.00	0.00	0.00	37,985,744.37
014016000313002A Equipamiento del centro de Hemodiálisis Sacuanjoche en San Rafael del sur, Managua	1,840,664.27	0.00	0.00	0.00	0.00	1,840,664.27
014016000314001A Supervisión de Construcción del Centro Regional de Hemodiálisis Flor de Pino, en Estelí	270,000.00	0.00	0.00	0.00	0.00	270,000.00
014016000314001O Construcción del Centro Regional de Hemodiálisis Flor de Pino, en Estelí	99,999,393.35	0.00	0.00	0.00	0.00	99,999,393.35
014016000314002A Equipamiento del Centro Regional de Hemodiálisis Flor de Pino en Estelí	2,794,911.55	0.00	0.00	0.00	0.00	2,794,911.55
014016000316001O Construcción de Caseta para incinerador del Centro para la Atención de los Adultos Mayores Don Porfirio García en Managua	309,258.74	0.00	0.00	0.00	0.00	309,258.74
014016000317001O Construcción de caseta para incinerador del hospital primario Héroes y Mártires de Ometepe en Moyogalpa, Rivas	262,953.88	0.00	0.00	0.00	0.00	262,953.88
014016000318001O Construcción de caseta para Incinerador en el Hospital Primario Héroes y Mártires San José de las Mulas en El Tuma - La Dalia, Matagalpa	1,218,848.19	0.00	0.00	0.00	0.00	1,218,848.19
014016000319001O Construcción de caseta para Incinerador del Hospital Primario Carlos R. Huembes en el Rama, Zelaya Central	294,685.00	0.00	0.00	0.00	0.00	294,685.00
014017000050001A Supervisión de reemplazo del hospital Oscar Danilo Rosales Argüello en León	2,170,244.68	23,869,762.25	0.00	0.00	0.00	26,040,006.93
014017000050001O Reemplazo del hospital Oscar Danilo Rosales Argüello en León	157,334,041.14	265,675,198.74	0.00	176,955,858.05	0.00	599,965,097.93
014017000050003A Equipamiento del hospital Oscar Danilo Rosales Argüello en León	55,413,916.99	13,310,185.13	0.00	38,332,162.54	0.00	107,056,264.66
014017000054001O Reemplazo del hospital departamental Luis Alfonso Moncada Guillén en Nueva Segovia	149,655,501.51	22,109,954.98	0.00	10,551,464.49	0.00	182,316,920.98
014017000054002A Supervisión de reemplazo del hospital departamental en Nueva Segovia	17,232,481.96	9,131,435.64	0.00	1,980,844.69	0.00	28,344,762.29
014017000054003A Equipamiento del hospital departamental Luis Alfonso Moncada Guillén en Nueva Segovia	4,894,234.86	0.00	0.00	3,506,648.17	0.00	8,400,883.03
014017000060002A Estudios de preinversión de la Construcción del Centro Nacional de Rehabilitación Aldo Chavarría Mairena en Managua	0.00	0.00	0.00	2,809,823.62	0.00	2,809,823.62

PROGRAMA DE INVERSIÓN PÚBLICA POR FUENTE DE FINANCIAMIENTO (DEVENGADO)

Ejercicio fiscal : 2025
Mes inicial : Enero
Moneda : CÓRDOBA

Mes Final : Diciembre

Descripción	Rentas del Tesoro	Rentas del Tesoro Alivio de Deuda	Rentas con Destino Especifico	Prestamos externos	Donaciones externas	Total
014017000065001O Construcción del hospital departamental de Nueva Guinea	454,812,346.02	391,417,841.82	0.00	0.00	0.00	846,230,187.84
014017000065002A Equipamiento del hospital departamental de Nueva Guinea	0.00	96,575,268.11	0.00	0.00	0.00	96,575,268.11
014017000071001A Supervisión de reemplazo del hospital regional Nuevo Amanecer de la Región Autónoma Costa Caribe Norte	3,203,841.14	20,235,710.86	0.00	2,343,955.20	0.00	25,783,507.20
014017000071001O Reemplazo del hospital regional Nuevo Amanecer de la Región Autónoma Costa Caribe Norte	107,878,427.15	580,966,189.05	0.00	0.00	0.00	688,844,616.20
014017000071003A Equipamiento del hospital regional Nuevo Amanecer de la Región Autónoma Costa Caribe Norte	68,952,291.63	52,331,302.01	0.00	146,433,130.56	0.00	267,716,724.20
014017000075001A Equipamiento para la ampliación del laboratorio clínico del hospital Juan A. Brenes en Somoto	192,615.64	0.00	0.00	0.00	0.00	192,615.64
014017000075001O Ampliación del laboratorio clínico del hospital Juan A. Brenes en Somoto	8,561,335.37	0.00	0.00	0.00	0.00	8,561,335.37
014017000075002A Supervisión para la ampliación del laboratorio clínico del hospital Juan A. Brenes en Somoto	160,500.00	0.00	0.00	0.00	0.00	160,500.00
014017000110001A Estudio de preinversión para Construcción de hospital departamental en Diriamba	4,677,468.38	0.00	0.00	0.00	0.00	4,677,468.38
014017000141001A Equipamiento menor en salas del hospital regional Ernesto Sequeira en Bluefields, RACCS	445,783.67	0.00	0.00	0.00	0.00	445,783.67
014017000141002O Reemplazo de cubierta de techo del hospital regional Ernesto Sequeira en Bluefields, RACCS	8,954,690.40	0.00	0.00	0.00	0.00	8,954,690.40
014017000151001O Construcción del área de tomografía del hospital Ernesto Sequeira de Bluefields, RACCS	897,819.46	0.00	0.00	0.00	0.00	897,819.46
014017000151002A Equipamiento de la Construcción del área de tomografía del hospital Ernesto Sequeira de Bluefields, RACCS	3,057,762.81	0.00	0.00	0.00	0.00	3,057,762.81
014017000152001O Mejoramiento del Sistema de Tratamiento de Aguas Residuales de Yodoterapia y Tecneio del Hospital Centro Nacional de Radioterapia Nora Astorga (Oncológico), Managua	1,329,628.09	0.00	0.00	0.00	0.00	1,329,628.09
014017000154001A Supervisión del reemplazo de cubierta de techo del Hospital comandante Camilo Ortega Saavedra en Juigalpa, Chontales	45,000.00	0.00	0.00	0.00	0.00	45,000.00
014017000308001A Supervisión del área del Resonador Magnético en el Hospital Occidental Dr. Fernando Vélez Paiz, Managua	270,000.00	0.00	0.00	0.00	0.00	270,000.00
014017000308001O Construcción del área del Resonador Magnético en el Hospital Occidental Dr. Fernando Vélez Paiz, Managua	13,890,791.56	0.00	0.00	0.00	0.00	13,890,791.56
014017000308002A Equipamiento del área del Resonador Magnético en el Hospital Occidental Dr. Fernando Vélez Paiz, Managua	12,421,555.52	93,846,964.00	0.00	0.00	0.00	106,268,519.52
014017000309001A Equipamiento del área de Tomografía del hospital Victoria Motta, Jinotega	32,501,494.12	0.00	0.00	0.00	0.00	32,501,494.12
014017000309001O Construcción del área de Tomografía del hospital Victoria Motta, Jinotega	9,972,005.04	0.00	0.00	0.00	0.00	9,972,005.04
014017000309002A Supervisión del área de Tomografía del hospital Victoria Motta, Jinotega	258,750.00	0.00	0.00	0.00	0.00	258,750.00
014017000321001O Construcción del hospital Pediátrico Las Segovias	145,184,700.48	0.00	0.00	0.00	0.00	145,184,700.48
014017000322001O Construcción del Centro Oncológico Nacional Dr. Juan Ignacio Gutiérrez Sacasa en Managua	19,298,858.35	0.00	0.00	0.00	0.00	19,298,858.35

PROGRAMA DE INVERSIÓN PÚBLICA POR FUENTE DE FINANCIAMIENTO (DEVENGADO)

Ejercicio fiscal : 2025

Mes inicial : Enero

Mes Final : Diciembre

Moneda : CÓRDOBA

Descripción	Rentas del Tesoro	Rentas del Tesoro Alivio de Deuda	Rentas con Destino Especifico	Prestamos externos	Donaciones externas	Total
014017000324001A Estudios de Preinversión para el Mejoramiento del hospital departamental Comandante Hilario Sánchez Vásquez en el municipio de Masaya	6,244,945.10	0.00	0.00	0.00	0.00	6,244,945.10
014017000331001O Construcción de caseta para Incinerador en el Hospital Departamental Dr. Luis Felipe Moncada en San Carlos, Río San Juan	1,238,829.30	0.00	0.00	0.00	0.00	1,238,829.30
014017000332001O Construcción de caseta para Incinerador en el Hospital Regional Escuela Dr. Ernesto Sequeira Blanco en Bluefields, RACCS	402,217.56	0.00	0.00	0.00	0.00	402,217.56
014017000333001O Rehabilitación del área de Hemodiálisis y Hospitalización del Hospital Alemán Nicaragüense "Carlos Marx", Managua	14,529,674.13	0.00	0.00	0.00	0.00	14,529,674.13
014017000334001O Construcción de Bodega de Insumos no Médicos en el Hospital Doctor Mauricio Abdalá en Chinandega	13,782,551.94	0.00	0.00	0.00	0.00	13,782,551.94
016 Ministerio del Ambiente y de los Recursos Naturales	27,462,535.81	0.00	0.00	0.00	0.00	27,462,535.81
016015000014001A Equipamiento de la delegación departamental del MARENA en Siuna	175,166.44	0.00	0.00	0.00	0.00	175,166.44
016015000014001O Reemplazo de la delegación departamental del MARENA en el municipio de Siuna	3,838,723.03	0.00	0.00	0.00	0.00	3,838,723.03
016015000017001A Equipamiento de la delegación departamental del MARENA en Matagalpa	281,132.51	0.00	0.00	0.00	0.00	281,132.51
016015000017001O Construcción de la delegación departamental del MARENA en el municipio de Matagalpa	14,083,273.75	0.00	0.00	0.00	0.00	14,083,273.75
016015000022002O Construcción de la bodega central en edificio sede del MARENA en Managua	4,759,553.47	0.00	0.00	0.00	0.00	4,759,553.47
016015000022003A Equipamiento de la bodega central en edificio sede del MARENA en Managua	849,398.68	0.00	0.00	0.00	0.00	849,398.68
016015000022005A Equipamiento de edificio sede del MARENA en Managua	2,788,513.76	0.00	0.00	0.00	0.00	2,788,513.76
016015000024002A Equipamiento del centro de información ambiental de la reserva natural complejo volcánico Pilas El hoyo en el municipio de León	686,774.17	0.00	0.00	0.00	0.00	686,774.17
018 Ministerio de Energía y Minas	200,155,709.90	0.00	0.00	267,125,649.00	0.00	467,281,358.90
018011000012827O Ampliación de sistema de distribución de energía eléctrica comunidad Sonzapote No. 2, Teustepe	168,021.25	0.00	0.00	0.00	0.00	168,021.25
018011000012828O Ampliación de sistema de distribución de energía eléctrica comunidad El Jocote, Teustepe	91,566.54	0.00	0.00	0.00	0.00	91,566.54
018011000012829O Ampliación de sistema de distribución de energía eléctrica comunidad San José de Sacal, Boaco	99,255.75	0.00	0.00	0.00	0.00	99,255.75
018011000012830O Ampliación de sistema de distribución de energía eléctrica comunidad San Juan, sector La Francesa, La Conquista	56,861.71	0.00	0.00	0.00	0.00	56,861.71
018011000012831O Ampliación de sistema de distribución de energía eléctrica comunidad La Chota (Barranco Bayo), Diriamba	104,981.25	0.00	0.00	0.00	0.00	104,981.25
018011000012832O Ampliación de sistema de distribución de energía eléctrica comunidad El Nance, sector Los Canos, La Conquista	57,966.44	0.00	0.00	0.00	0.00	57,966.44
018011000012834O Ampliación de sistema de distribución de energía eléctrica comunidad El Guásimo, Acoyapa	272,884.75	0.00	0.00	0.00	0.00	272,884.75
018011000012835O Ampliación de sistema de distribución de energía eléctrica comunidad El Vecindario, Acoyapa	165,946.01	0.00	0.00	0.00	0.00	165,946.01

PROGRAMA DE INVERSIÓN PÚBLICA POR FUENTE DE FINANCIAMIENTO (DEVENGADO)

Ejercicio fiscal : 2025
Mes inicial : Enero
Moneda : CÓRDOBA

Mes Final : Diciembre

Descripción	Rentas del Tesoro	Rentas del Tesoro Alivio de Deuda	Rentas con Destino Especifico	Prestamos externos	Donaciones externas	Total
0180110000128370 Ampliación de sistema de distribución de energía eléctrica comunidad San Andrés, El Viejo	48,855.58	0.00	0.00	0.00	0.00	48,855.58
0180110000128380 Ampliación de sistema de distribución de energía eléctrica comunidad Río Chiquito, sector Los Guidos, El Viejo	17,691.66	0.00	0.00	0.00	0.00	17,691.66
0180110000128420 Ampliación de sistema de distribución de energía eléctrica comunidad La Montañita, sector La Gonzalina, Estelí	52,342.22	0.00	0.00	0.00	0.00	52,342.22
0180110000128430 Ampliación de sistema de distribución de energía eléctrica comunidad El Chorro, Estelí	37,115.90	0.00	0.00	0.00	0.00	37,115.90
0180110000128490 Ampliación de sistema de distribución de energía eléctrica comunidad Cebollal Abajo (Yarculí), Estelí	59,996.20	0.00	0.00	0.00	0.00	59,996.20
0180110000128500 Ampliación de sistema de distribución de energía eléctrica comunidad El Pino, sector Los Velásquez, Estelí	27,114.77	0.00	0.00	0.00	0.00	27,114.77
0180110000128530 Ampliación de sistema de distribución de energía eléctrica comunidad Chagüitillo, San Sebastián de Yalí	178,538.32	0.00	0.00	0.00	0.00	178,538.32
0180110000128550 Ampliación de sistema de distribución de energía eléctrica comunidad San Antonio, sector Los Cervantes, Nagarote	61,001.75	0.00	0.00	0.00	0.00	61,001.75
0180110000128560 Ampliación de sistema de distribución de energía eléctrica comunidad Tolapa, Larreynaga - Malpaisillo	28,251.99	0.00	0.00	0.00	0.00	28,251.99
0180110000128570 Ampliación de sistema de distribución de energía eléctrica comunidad Nueva Esperanza, Las Sabanas	57,278.32	0.00	0.00	0.00	0.00	57,278.32
0180110000128580 Ampliación de sistema de distribución de energía eléctrica comunidad El Pegador, Las Sabanas	19,444.17	0.00	0.00	0.00	0.00	19,444.17
0180110000128600 Ampliación de sistema de distribución de energía eléctrica comunidad Hugo Chávez, sector 5, Mateare	164,798.33	0.00	0.00	0.00	0.00	164,798.33
0180110000128610 Ampliación de sistema de distribución de energía eléctrica comunidad Cuesta El Coyal, Tipitapa	74,429.54	0.00	0.00	0.00	0.00	74,429.54
0180110000128630 Ampliación de sistema de distribución de energía eléctrica comunidad Rolando Espinoza, sector La Bolsa, Nandasmo	20,683.66	0.00	0.00	0.00	0.00	20,683.66
0180110000128640 Ampliación de sistema de distribución de energía eléctrica comunidad Rolando Espinoza, sector Los Cocos, Nandasmo	35,065.59	0.00	0.00	0.00	0.00	35,065.59
0180110000128660 Ampliación de sistema de distribución de energía eléctrica comunidad Mario Matus, Nandasmo	20,190.85	0.00	0.00	0.00	0.00	20,190.85
0180110000128670 Ampliación de sistema de distribución de energía eléctrica comunidad Pio XII Fariñas, sector Los Pollitos, Nandasmo	28,000.22	0.00	0.00	0.00	0.00	28,000.22
0180110000128690 Ampliación de sistema de distribución de energía eléctrica comunidad Carlos Mairena, sector Los Gavilanes, Nandasmo	18,798.17	0.00	0.00	0.00	0.00	18,798.17
0180110000128740 Ampliación de sistema de distribución de energía eléctrica comunidad Talolinga, Muy Muy	65,846.78	0.00	0.00	0.00	0.00	65,846.78
0180110000128750 Ampliación de sistema de distribución de energía eléctrica comunidad Cerro Colorado, Ciudad Dario	81,651.55	0.00	0.00	0.00	0.00	81,651.55
0180110000128780 Ampliación de sistema de distribución de energía eléctrica comunidad Eucalipto, Jalapa	13,199.99	0.00	0.00	0.00	0.00	13,199.99
0180110000128830 Ampliación de sistema de distribución de energía eléctrica comunidad Hermita, Jalapa	17,706.25	0.00	0.00	0.00	0.00	17,706.25
0180110000128840 Ampliación de sistema de distribución de energía eléctrica comunidad Daríel Steven Gutiérrez, Jalapa	39,588.95	0.00	0.00	0.00	0.00	39,588.95

PROGRAMA DE INVERSIÓN PÚBLICA POR FUENTE DE FINANCIAMIENTO (DEVENGADO)

Ejercicio fiscal : 2025

Mes inicial : Enero

Mes Final : Diciembre

Moneda : CÓRDOBA

Descripción	Rentas del Tesoro	Rentas del Tesoro Alivio de Deuda	Rentas con Destino Especifico	Prestamos externos	Donaciones externas	Total
0180110000128850 Ampliación de sistema de distribución de energía eléctrica comunidades La Ceiba y Apalí, San Fernando	38,598.90	0.00	0.00	0.00	0.00	38,598.90
0180110000128870 Ampliación de sistema de distribución de energía eléctrica comunidad La Mía, sector Eliseo Talavera, Jalapa	110,437.17	0.00	0.00	0.00	0.00	110,437.17
0180110000128910 Ampliación de sistema de distribución de energía eléctrica comunidad Nuevo Amanecer, sector Renacer, Jalapa	48,157.49	0.00	0.00	0.00	0.00	48,157.49
0180110000128970 Ampliación de sistema de distribución de energía eléctrica comunidad Chacalapa, sector La Providencia, Belén	50,385.44	0.00	0.00	0.00	0.00	50,385.44
0180110000128980 Ampliación de sistema de distribución de energía eléctrica comunidad Mata de Caña, sector La Cuesta, Belén	40,842.02	0.00	0.00	0.00	0.00	40,842.02
0180110000128990 Ampliación de sistema de distribución de energía eléctrica comunidad El Apacorral de Candelaria, Ciudad Dario	131,690.10	0.00	0.00	0.00	0.00	131,690.10
0180110000129000 Ampliación de sistema de distribución de energía eléctrica comunidad Bismark Martínez, Dipilto	26,332.87	0.00	0.00	0.00	0.00	26,332.87
0180110000129010 Ampliación de sistema de distribución de energía eléctrica comunidad El Naranjo, Dipilto	108,579.11	0.00	0.00	0.00	0.00	108,579.11
0180110000129020 Ampliación de sistema de distribución de energía eléctrica comunidad Aguas Amarillas, sector Banco de Tierra, El Tuma - La Dalia	84,401.71	0.00	0.00	0.00	0.00	84,401.71
0180110000129030 Ampliación de sistema de distribución de energía eléctrica comunidad El Nisperal, El Tuma - La Dalia	127,328.10	0.00	0.00	0.00	0.00	127,328.10
0180110000129040 Ampliación de sistema de distribución de energía eléctrica comunidad Santa Teresa, El Tuma - La Dalia	66,259.53	0.00	0.00	0.00	0.00	66,259.53
0180110000129050 Ampliación de sistema de distribución de energía eléctrica comunidades La Cocoroca y Maderas Negras, El Viejo	283,209.49	0.00	0.00	0.00	0.00	283,209.49
0180110000129060 Ampliación de sistema de distribución de energía eléctrica comunidad Río Viejo No. 2, El Viejo	48,622.57	0.00	0.00	0.00	0.00	48,622.57
0180110000129070 Ampliación de sistema de distribución de energía eléctrica comunidad Río Viejo No. 1, El Viejo	27,622.57	0.00	0.00	0.00	0.00	27,622.57
0180110000129080 Ampliación de sistema de distribución de energía eléctrica comunidad Pacaya, Granada	35,585.61	0.00	0.00	0.00	0.00	35,585.61
0180110000129090 Ampliación de sistema de distribución de energía eléctrica comunidad Tay Way, Granada	202,936.17	0.00	0.00	0.00	0.00	202,936.17
0180110000129100 Ampliación de sistema de distribución de energía eléctrica comunidad El Pataste, Jalapa	33,742.81	0.00	0.00	0.00	0.00	33,742.81
0180110000129110 Ampliación de sistema de distribución de energía eléctrica comunidad Santa Rosa, Jalapa	65,096.48	0.00	0.00	0.00	0.00	65,096.48
0180110000129120 Ampliación de sistema de distribución de energía eléctrica comunidad San Juan, Jalapa	33,016.30	0.00	0.00	0.00	0.00	33,016.30
0180110000129130 Ampliación de sistema de distribución de energía eléctrica comunidad Villa Bonita, Jalapa	105,436.42	0.00	0.00	0.00	0.00	105,436.42
0180110000129140 Ampliación de sistema de distribución de energía eléctrica comunidad Valerio, La Concordia	25,390.11	0.00	0.00	0.00	0.00	25,390.11
0180110000129150 Ampliación de sistema de distribución de energía eléctrica comunidad El Cerro, La Conquista	56,804.10	0.00	0.00	0.00	0.00	56,804.10
0180110000129160 Ampliación de sistema de distribución de energía eléctrica comunidad El Guasimito, La Conquista	39,507.55	0.00	0.00	0.00	0.00	39,507.55

PROGRAMA DE INVERSIÓN PÚBLICA POR FUENTE DE FINANCIAMIENTO (DEVENGADO)

Ejercicio fiscal : 2025

Mes inicial : Enero

Mes Final : Diciembre

Moneda : CÓRDOBA

Descripción	Rentas del Tesoro	Rentas del Tesoro Alivio de Deuda	Rentas con Destino Especifico	Prestamos externos	Donaciones externas	Total
0180110000129170 Ampliación de sistema de distribución de energía eléctrica comunidad El Pederal, La Conquista	73,331.21	0.00	0.00	0.00	0.00	73,331.21
0180110000129180 Ampliación de sistema de distribución de energía eléctrica comunidad San Pedro - Villa El Carmen, Las Sabanas	76,221.80	0.00	0.00	0.00	0.00	76,221.80
0180110000129190 Ampliación de sistema de distribución de energía eléctrica comunidad Milagro de Dios, León	46,837.71	0.00	0.00	0.00	0.00	46,837.71
0180110000129200 Ampliación de sistema de distribución de energía eléctrica comunidad Apapuerta, sector El Ayote, Macuelizo	57,460.29	0.00	0.00	0.00	0.00	57,460.29
0180110000129210 Ampliación de sistema de distribución de energía eléctrica comunidad Bismark Martínez, Mozonte	19,647.26	0.00	0.00	0.00	0.00	19,647.26
0180110000129220 Ampliación de sistema de distribución de energía eléctrica comunidad Las Cruces, sector Los Tanques, Mozonte	64,786.68	0.00	0.00	0.00	0.00	64,786.68
0180110000129230 Ampliación de sistema de distribución de energía eléctrica comunidad San Francisco, Mozonte	29,396.87	0.00	0.00	0.00	0.00	29,396.87
0180110000129240 Ampliación de sistema de distribución de energía eléctrica comunidad Riito Arriba, sector El Aguacate, Palacagüina	22,189.15	0.00	0.00	0.00	0.00	22,189.15
0180110000129250 Ampliación de sistema de distribución de energía eléctrica comunidad La Sandino, Puerto Morazán	96,713.01	0.00	0.00	0.00	0.00	96,713.01
0180110000129260 Ampliación de sistema de distribución de energía eléctrica comunidad Winstong Castillo Ramírez, San Isidro	79,810.05	0.00	0.00	0.00	0.00	79,810.05
0180110000129270 Ampliación de sistema de distribución de energía eléctrica comunidad Guaylo, sector Los Centenos, San Juan de Limay	23,889.94	0.00	0.00	0.00	0.00	23,889.94
0180110000129280 Ampliación de sistema de distribución de energía eléctrica comunidad Linda Vista Anexo, San Juan de Limay	30,137.34	0.00	0.00	0.00	0.00	30,137.34
0180110000129290 Ampliación de sistema de distribución de energía eléctrica comunidad Nuestra Señora de La Esperanza, San Juan de Limay	62,247.97	0.00	0.00	0.00	0.00	62,247.97
0180110000129300 Ampliación de sistema de distribución de energía eléctrica comunidad San Lorenzo, sector Los Payanes, San Juan de Limay	16,002.99	0.00	0.00	0.00	0.00	16,002.99
0180110000129310 Ampliación de sistema de distribución de energía eléctrica comunidad Parcila, San Juan de Limay	22,931.81	0.00	0.00	0.00	0.00	22,931.81
0180110000129320 Ampliación de sistema de distribución de energía eléctrica comunidad El Pegón, sector La Tejera, San Juan de Limay	53,878.47	0.00	0.00	0.00	0.00	53,878.47
0180110000129330 Ampliación de sistema de distribución de energía eléctrica comunidad El Nispero, San Rafael del Sur	70,687.10	0.00	0.00	0.00	0.00	70,687.10
0180110000129340 Ampliación de sistema de distribución de energía eléctrica comunidad Los Velásquez, San Rafael del Sur	34,672.24	0.00	0.00	0.00	0.00	34,672.24
0180110000129350 Ampliación de sistema de distribución de energía eléctrica comunidad Moisés Palacio, Chagüitillo, Sébaco	113,815.01	0.00	0.00	0.00	0.00	113,815.01
0180110000129360 Ampliación de sistema de distribución de energía eléctrica comunidad Las Rosas, sector Los Blancher, San Ramón	51,037.33	0.00	0.00	0.00	0.00	51,037.33
0180110000129370 Ampliación de sistema de distribución de energía eléctrica comunidad Yucul, sector 19 de Julio, San Ramón	21,599.20	0.00	0.00	0.00	0.00	21,599.20
0180110000129380 Ampliación de sistema de distribución de energía eléctrica comunidad Tierras de Sandino, Tola	299,614.85	0.00	0.00	0.00	0.00	299,614.85
0180110000129390 Ampliación de sistema de distribución de energía eléctrica comunidad Los Manchones 3, Wiwilí de Jinotega	50,493.42	0.00	0.00	0.00	0.00	50,493.42

PROGRAMA DE INVERSIÓN PÚBLICA POR FUENTE DE FINANCIAMIENTO (DEVENGADO)

Ejercicio fiscal : 2025

Mes inicial : Enero

Mes Final : Diciembre

Moneda : CÓRDOBA

Descripción	Rentas del Tesoro	Rentas del Tesoro Alivio de Deuda	Rentas con Destino Especifico	Prestamos externos	Donaciones externas	Total
018011000064001A Unidad Ejecutora - Instalación Sistemas Fotovoltaicos RACCN, RACCS y Río San Juan	6,748,544.11	0.00	0.00	140,088.95	0.00	6,888,633.06
018011000064003O Instalación de Sistemas Fotovoltaicos - Municipio Siuna	0.00	0.00	0.00	24,237,358.20	0.00	24,237,358.20
018011000065002O Instalación de Sistemas Fotovoltaicos - Municipio Desembocadura de Río Grande	0.00	0.00	0.00	3,273,212.26	0.00	3,273,212.26
018011000065003O Instalación de Sistemas Fotovoltaicos - Municipio Laguna de Perlas	0.00	0.00	0.00	33,562,141.66	0.00	33,562,141.66
018011000065004O Instalación de Sistemas Fotovoltaicos - Municipio El Rama	0.00	0.00	0.00	19,551,227.73	0.00	19,551,227.73
018011000065005O Instalación de Sistemas Fotovoltaicos - Municipio El Ayote	0.00	0.00	0.00	47,394,422.03	0.00	47,394,422.03
018011000065008O Instalación de Sistemas Fotovoltaicos - Municipio Nueva Guinea	0.00	0.00	0.00	8,027,163.89	0.00	8,027,163.89
018011000066003O Instalación de Sistemas Fotovoltaicos - Municipio San Carlos	0.00	0.00	0.00	9,087,232.21	0.00	9,087,232.21
018011000066004O Instalación de Sistemas Fotovoltaicos - Municipio El Castillo	0.00	0.00	0.00	5,453,763.85	0.00	5,453,763.85
018011000067001A Unidad ejecutora central geotermoeléctrica - volcán Cosigüina	4,458,508.00	0.00	0.00	11,411,486.57	0.00	15,869,994.57
018011000067005O Construcción de plataformas y pilas para la perforación de pozos geotérmicos en el campo del volcán Cosigüina	16,480.94	0.00	0.00	0.00	0.00	16,480.94
018011000077001A Estudios y diseños para la construcción de planta generadora de energía eléctrica solar fotovoltaica El Hato en Ciudad Darío, Matagalpa	0.00	0.00	0.00	104,987,551.65	0.00	104,987,551.65
018011000078001A Equipamiento para la construcción de sistemas de distribución de energía eléctrica en el departamento de Boaco	21,769,064.56	0.00	0.00	0.00	0.00	21,769,064.56
018011000078004O Construcción de sistema de distribución de energía eléctrica comunidad Quebrachito, sector San Pio, Boaco	616,269.42	0.00	0.00	0.00	0.00	616,269.42
018011000078005O Construcción de sistema de distribución de energía eléctrica comunidad Trinchera, sector Los Fargas, Camoapa	781,967.61	0.00	0.00	0.00	0.00	781,967.61
018011000078029O Construcción de sistema de distribución de energía eléctrica comunidad San Buenaventura, sector Iglesia Católica, Boaco	667,840.88	0.00	0.00	0.00	0.00	667,840.88
018011000078030O Construcción de sistema de distribución de energía eléctrica comunidad Anexo El Bejuco, San José de los Remates	891,955.82	0.00	0.00	0.00	0.00	891,955.82
018011000078031O Construcción de sistema de distribución de energía eléctrica comunidad Anexo El Roblar, San José de los Remates	364,175.49	0.00	0.00	0.00	0.00	364,175.49
018011000078032O Construcción de sistema de distribución de energía eléctrica comunidad La Ceiba El Peñasco, San José de los Remates	356,045.83	0.00	0.00	0.00	0.00	356,045.83
018011000078033O Construcción de sistema de distribución de energía eléctrica comunidades Orneas El Ventarrón, San Joaquín, Monte Fresco y Maderas Negras, Teustepe	6,044,662.02	0.00	0.00	0.00	0.00	6,044,662.02
018011000078034O Construcción de sistema de distribución de energía eléctrica comunidad La Calera, Teustepe	545,563.31	0.00	0.00	0.00	0.00	545,563.31
018011000079001A Equipamiento para la construcción de sistemas de distribución de energía eléctrica en el departamento de Estelí	6,539,119.25	0.00	0.00	0.00	0.00	6,539,119.25
018011000079001O Construcción de sistema de distribución de energía eléctrica comunidad San Juan, sector La Cebadilla, Estelí	300,999.81	0.00	0.00	0.00	0.00	300,999.81

PROGRAMA DE INVERSIÓN PÚBLICA POR FUENTE DE FINANCIAMIENTO (DEVENGADO)

Ejercicio fiscal : 2025

Mes inicial : Enero

Mes Final : Diciembre

Moneda : CÓRDOBA

Descripción	Rentas del Tesoro	Rentas del Tesoro Alivio de Deuda	Rentas con Destino Especifico	Prestamos externos	Donaciones externas	Total
018011000079006O Construcción de sistema de distribución de energía eléctrica comunidad Tres Esquinas, sector Tanque de Agua, Estelí	525,792.55	0.00	0.00	0.00	0.00	525,792.55
018011000079007O Construcción de sistema de distribución de energía eléctrica comunidad El Arallan, Estelí	910,540.71	0.00	0.00	0.00	0.00	910,540.71
018011000079009O Ampliación de sistema de distribución de energía eléctrica comunidad Las Limas, Estelí	147,872.97	0.00	0.00	0.00	0.00	147,872.97
018011000079030O Construcción de sistema de distribución de energía eléctrica comunidad La Torre N° 2, Estelí	303,895.11	0.00	0.00	0.00	0.00	303,895.11
018011000079031O Ampliación de sistema de distribución de energía eléctrica comunidad Los Araditos, Estelí	207,423.92	0.00	0.00	0.00	0.00	207,423.92
018011000079032O Construcción de sistema de distribución de energía eléctrica comunidad Las Cuevas, Estelí	376,942.37	0.00	0.00	0.00	0.00	376,942.37
018011000080001A Equipamiento para la construcción de sistemas de distribución de energía eléctrica en el departamento de Jinotega	17,385,154.04	0.00	0.00	0.00	0.00	17,385,154.04
018011000080006O Construcción de sistema de distribución de energía eléctrica comunidad Santa Rosa de Pinares, Wiwili de Jinotega	2,712,322.40	0.00	0.00	0.00	0.00	2,712,322.40
018011000080042O Construcción de sistema de distribución de energía eléctrica comunidad San Pedro 1, sectores La Ceiba y El Bambusal, San Sebastián de Yalí	778,386.47	0.00	0.00	0.00	0.00	778,386.47
018011000080043O Construcción de sistema de distribución de energía eléctrica comunidad Pavona Abajo Quebrada Grande, San Sebastián de Yalí	367,199.55	0.00	0.00	0.00	0.00	367,199.55
018011000080044O Construcción de sistema de distribución de energía eléctrica comunidad Corral de Piedra, sector El Jicaral, Jinotega	339,510.74	0.00	0.00	0.00	0.00	339,510.74
018011000080045O Construcción de sistema de distribución de energía eléctrica comunidad Flor de Pino, sector #4, Wiwili de Jinotega	1,209,069.05	0.00	0.00	0.00	0.00	1,209,069.05
018011000080046O Construcción de sistema de distribución de energía eléctrica comunidad Laguna Verde 1, Wiwili de Jinotega	2,080,593.87	0.00	0.00	0.00	0.00	2,080,593.87
018011000080047O Construcción de sistema de distribución de energía eléctrica comunidad Laguna Verde 2, Wiwili de Jinotega	1,503,508.99	0.00	0.00	0.00	0.00	1,503,508.99
018011000081001A Equipamiento para la construcción de sistemas de distribución de energía eléctrica en el departamento de Madriz	4,378,723.70	0.00	0.00	0.00	0.00	4,378,723.70
018011000081050O Construcción de sistema de distribución de energía eléctrica comunidad San Antonio, sector Los Corea, Somoto	419,442.49	0.00	0.00	0.00	0.00	419,442.49
018011000081051O Construcción de sistema de distribución de energía eléctrica comunidad La Cruz, sector Plan del Barro, Somoto	716,760.53	0.00	0.00	0.00	0.00	716,760.53
018011000081052O Construcción de sistema de distribución de energía eléctrica comunidad Las Cruces, sector Los Sánchez, Yalagüina	152,212.59	0.00	0.00	0.00	0.00	152,212.59
018011000081053O Construcción de sistema de distribución de energía eléctrica comunidad Quebrada Arriba, sector Matapalo, Yalagüina	377,275.40	0.00	0.00	0.00	0.00	377,275.40
018011000081054O Construcción de sistema de distribución de energía eléctrica comunidad San Ramón, sector 1, Yalagüina	416,594.35	0.00	0.00	0.00	0.00	416,594.35
018011000082001A Verificación, levantamiento y diseño para la construcción y equipamiento de red de distribución eléctrica	802,870.10	0.00	0.00	0.00	0.00	802,870.10
018011000082002A Administración para la construcción y equipamiento de red de distribución eléctrica	3,929,347.82	0.00	0.00	0.00	0.00	3,929,347.82
018011000082003A Equipamiento para la construcción de sistemas de distribución de energía eléctrica en el departamento de Managua	2,853,070.05	0.00	0.00	0.00	0.00	2,853,070.05

PROGRAMA DE INVERSIÓN PÚBLICA POR FUENTE DE FINANCIAMIENTO (DEVENGADO)

Ejercicio fiscal : 2025

Mes inicial : Enero

Mes Final : Diciembre

Moneda : CÓRDOBA

Descripción	Rentas del Tesoro	Rentas del Tesoro Alivio de Deuda	Rentas con Destino Especifico	Prestamos externos	Donaciones externas	Total
018011000082004O Construcción de sistema de distribución de energía eléctrica comunidad San Ramón, San Francisco Libre	627,544.23	0.00	0.00	0.00	0.00	627,544.23
018011000082019O Construcción de sistema de distribución de energía eléctrica comunidad California, sector La Pista, Villa El Carmen	293,651.72	0.00	0.00	0.00	0.00	293,651.72
018011000083001A Equipamiento para la construcción de sistemas de distribución de energía eléctrica en el departamento de Masaya	1,656,788.52	0.00	0.00	0.00	0.00	1,656,788.52
018011000083001O Construcción de sistema de distribución de energía eléctrica comunidad Los Moncada, sector Palestina - La Trinidad, La Concepción	276,325.72	0.00	0.00	0.00	0.00	276,325.72
018011000083002O Construcción de sistema de distribución de energía eléctrica comunidad San Juan (Bismark Martínez), La Concepción	480,095.99	0.00	0.00	0.00	0.00	480,095.99
018011000084001A Equipamiento para la construcción de sistemas de distribución de energía eléctrica en el departamento de Matagalpa	25,382,394.17	0.00	0.00	0.00	0.00	25,382,394.17
018011000084007O Construcción de sistema de distribución de energía eléctrica comunidad El Chaparral, Muy Muy	441,969.41	0.00	0.00	0.00	0.00	441,969.41
018011000084031O Construcción de sistema de distribución de energía eléctrica comunidad El Anzuelo, sector La Concepción, Matiguás	1,935,894.00	0.00	0.00	0.00	0.00	1,935,894.00
018011000084032O Construcción de sistema de distribución de energía eléctrica comunidad San Marcos Arriba, Muy Muy	1,395,839.28	0.00	0.00	0.00	0.00	1,395,839.28
018011000084033O Construcción de sistema de distribución de energía eléctrica comunidad San Pedro, sector Los Suazo, Muy Muy	648,893.88	0.00	0.00	0.00	0.00	648,893.88
018011000084034O Construcción de sistema de distribución de energía eléctrica comunidad El Acre, Terrabona	917,232.77	0.00	0.00	0.00	0.00	917,232.77
018011000084035O Construcción de sistema de distribución de energía eléctrica comunidad Santa Emilia, sector Los Hernández, Matagalpa	339,550.52	0.00	0.00	0.00	0.00	339,550.52
018011000084036O Construcción de sistema de distribución de energía eléctrica comunidad Santa Emilia, sector Los Lenchos, Matagalpa	317,946.90	0.00	0.00	0.00	0.00	317,946.90
018011000084037O Construcción de sistema de distribución de energía eléctrica comunidad Santa Emilia, sector Centro de Salud, Matagalpa	403,741.39	0.00	0.00	0.00	0.00	403,741.39
018011000084038O Construcción de sistema de distribución de energía eléctrica comunidad Santa Emilia, sector Las Escaleras, Matagalpa	902,710.22	0.00	0.00	0.00	0.00	902,710.22
018011000084039O Construcción de sistema de distribución de energía eléctrica comunidad Santa Emilia, sector La Escuela, Matagalpa	212,419.63	0.00	0.00	0.00	0.00	212,419.63
018011000084040O Construcción de sistema de distribución de energía eléctrica comunidad San Marcos Antonio Dávila, San Isidro	105,629.21	0.00	0.00	0.00	0.00	105,629.21
018011000084041O Construcción de sistema de distribución de energía eléctrica comunidad La Fundadora, sector La Aurora, Matagalpa	474,684.22	0.00	0.00	0.00	0.00	474,684.22
018011000084042O Construcción de sistema de distribución de energía eléctrica comunidad La Dalia, sector N° 1, El Tuma - La Dalia	469,577.35	0.00	0.00	0.00	0.00	469,577.35
018011000084043O Construcción de sistema de distribución de energía eléctrica comunidad La Dalia, sector N° 2, El Tuma - La Dalia	355,912.98	0.00	0.00	0.00	0.00	355,912.98
018011000084044O Construcción de sistema de distribución de energía eléctrica comunidad Las Brumas, El Tuma - La Dalia	1,170,098.57	0.00	0.00	0.00	0.00	1,170,098.57
018011000084045O Construcción de sistema de distribución de energía eléctrica comunidad San Antonio, sector Los Martínez, El Tuma - La Dalia	409,965.48	0.00	0.00	0.00	0.00	409,965.48
018011000084046O Construcción de sistema de distribución de energía eléctrica comunidad San Rafael, sector N° 1, El Tuma - La Dalia	488,512.49	0.00	0.00	0.00	0.00	488,512.49

PROGRAMA DE INVERSIÓN PÚBLICA POR FUENTE DE FINANCIAMIENTO (DEVENGADO)

Ejercicio fiscal : 2025

Mes inicial : Enero

Mes Final : Diciembre

Moneda : CÓRDOBA

Descripción	Rentas del Tesoro	Rentas del Tesoro Alivio de Deuda	Rentas con Destino Especifico	Prestamos externos	Donaciones externas	Total
0180110000840470 Construcción de sistema de distribución de energía eléctrica comunidad San Rafael, sector N° 2, El Tuma - La Dalia	758,696.07	0.00	0.00	0.00	0.00	758,696.07
0180110000840480 Construcción de sistema de distribución de energía eléctrica comunidad Wasaka Abajo, sector Los López, El Tuma - La Dalia	596,589.30	0.00	0.00	0.00	0.00	596,589.30
0180110000840490 Construcción de sistema de distribución de energía eléctrica comunidad Wasaka Sur este, sector Los Zeledones, El Tuma - La Dalia	1,047,454.11	0.00	0.00	0.00	0.00	1,047,454.11
0180110000840500 Construcción de sistema de distribución de energía eléctrica comunidad Los Potreros, Esquipulas	1,426,852.85	0.00	0.00	0.00	0.00	1,426,852.85
018011000085001A Equipamiento para la construcción de sistemas de distribución de energía eléctrica en el departamento de Nueva Segovia	6,959,789.64	0.00	0.00	0.00	0.00	6,959,789.64
018011000085001O Construcción de sistema de distribución de energía eléctrica comunidad La Ceiba, Mozonte	1,538,621.77	0.00	0.00	0.00	0.00	1,538,621.77
018011000085003O Construcción de sistema de distribución de energía eléctrica comunidad San Agustín, sector N° 2 Arriba, Dipilto	201,855.19	0.00	0.00	0.00	0.00	201,855.19
018011000085004O Construcción de sistema de distribución de energía eléctrica comunidad La Tablazón, sector N° 2, Dipilto	138,988.01	0.00	0.00	0.00	0.00	138,988.01
018011000085005O Construcción de sistema de distribución de energía eléctrica comunidad El Cacao, Mozonte	1,733,396.41	0.00	0.00	0.00	0.00	1,733,396.41
018011000086001A Equipamiento para la construcción de sistemas de distribución de energía eléctrica en el departamento de Rivas	3,910,924.61	0.00	0.00	0.00	0.00	3,910,924.61
018011000086001O Construcción de sistema de distribución de energía eléctrica comunidad Pablo López, Tola	183,294.13	0.00	0.00	0.00	0.00	183,294.13
018011000086002O Construcción de sistema de distribución de energía eléctrica comunidad Las Salinas, Tola	270,238.59	0.00	0.00	0.00	0.00	270,238.59
018011000086003O Construcción de sistema de distribución de energía eléctrica comunidad La Junta, Tola	580,566.72	0.00	0.00	0.00	0.00	580,566.72
018011000086005O Construcción de sistema de distribución de energía eléctrica comunidad Virgen Morena, Tola	819,544.82	0.00	0.00	0.00	0.00	819,544.82
018011000086011O Construcción de sistema de distribución de energía eléctrica comunidad Álvaro Dirroy Méndez, Tola	269,812.02	0.00	0.00	0.00	0.00	269,812.02
018011000087001A Equipamiento para la construcción de sistemas de distribución de energía eléctrica en la Región Autónoma Costa Caribe Norte	28,400,021.63	0.00	0.00	0.00	0.00	28,400,021.63
018011000087012O Construcción de sistema de distribución de energía eléctrica comunidades Guabo Tope, San Miguel Dudu, Arenas Blancas, Zapote Dudu, Dipina y San José de Dipina, Wasala	13,223,519.78	0.00	0.00	0.00	0.00	13,223,519.78
032 Policía Nacional	320,710,999.58	0.00	0.00	0.00	0.00	320,710,999.58
032012000137001A Estudio y diseño para el reemplazo y equipamiento de la delegación policial departamental en Juigalpa, Chontales	4,197,872.00	0.00	0.00	0.00	0.00	4,197,872.00
032012000144001A Equipamiento de la delegación policial en Chinandega	3,092,592.58	0.00	0.00	0.00	0.00	3,092,592.58
032012000144001O Reemplazo de la delegación policial en Chinandega	49,278,304.00	0.00	0.00	0.00	0.00	49,278,304.00
032012000144002A Equipamiento de la delegación policial en Chinandega	4,948,493.00	0.00	0.00	0.00	0.00	4,948,493.00
032012000146001A Estudio y diseño para el reemplazo y equipamiento de la delegación policial departamental en Jinotepe, Carazo	1,671,230.00	0.00	0.00	0.00	0.00	1,671,230.00

PROGRAMA DE INVERSIÓN PÚBLICA POR FUENTE DE FINANCIAMIENTO (DEVENGADO)

Ejercicio fiscal : 2025

Mes inicial : Enero

Mes Final : Diciembre

Moneda : CÓRDOBA

Descripción	Rentas del Tesoro	Rentas del Tesoro Alivio de Deuda	Rentas con Destino Especifico	Prestamos externos	Donaciones externas	Total
032012000146001O Reemplazo de la delegación policial en Jinotepe, Carazo	50,115,340.00	0.00	0.00	0.00	0.00	50,115,340.00
032012000170001O Reemplazo delegación policial en el distrito 3, Managua	59,918,879.04	0.00	0.00	0.00	0.00	59,918,879.04
032012000170002A Equipamiento delegación policial en el distrito 3, Managua	11,456,548.00	0.00	0.00	0.00	0.00	11,456,548.00
032012000212001A Equipamiento de la delegación policial en la comunidad Delirio de Wina, San José de Bocay, Jinotega	2,290,000.00	0.00	0.00	0.00	0.00	2,290,000.00
032012000212001O Construcción de la delegación policial en la comunidad Delirio de Wina, San José de Bocay, Jinotega	6,718,439.32	0.00	0.00	0.00	0.00	6,718,439.32
032012000213001A Equipamiento de la delegación policial en la comunidad de Musawas, Bonanza, RACCN	3,200,000.00	0.00	0.00	0.00	0.00	3,200,000.00
032012000213001O Construcción de la delegación policial en la comunidad de Musawas, Bonanza, RACCN	13,447,695.05	0.00	0.00	0.00	0.00	13,447,695.05
032012000219001O Reemplazo de la delegación policial departamental en Granada	0.59	0.00	0.00	0.00	0.00	0.59
032012000220001A Estudio y diseño del Reemplazo y equipamiento de la delegación policial en el distrito 5, Managua	2,754,869.00	0.00	0.00	0.00	0.00	2,754,869.00
032012000220001O Reemplazo de la Delegación policial en el Distrito 5 en Managua	51,594,084.00	0.00	0.00	0.00	0.00	51,594,084.00
032012000220002A Equipamiento de la Delegación policial en el Distrito 5 en Managua	2,303,732.00	0.00	0.00	0.00	0.00	2,303,732.00
032012000224001A Equipamiento de la delegación policial en la comunidad San Pedro del Norte, Paiwas, RACCS	2,557,580.00	0.00	0.00	0.00	0.00	2,557,580.00
032012000224001O Reemplazo de la delegación policial en la comunidad San Pedro del Norte, Paiwas, RACCS	5,462,563.00	0.00	0.00	0.00	0.00	5,462,563.00
032012000225001A Equipamiento de la delegación policial en comunidad de Naciones Unidas, Nueva Guinea RACCS	2,557,579.58	0.00	0.00	0.00	0.00	2,557,579.58
032012000225001O Construcción de la delegación policial en comunidad de Naciones Unidas, Nueva Guinea RACCS	6,774,402.42	0.00	0.00	0.00	0.00	6,774,402.42
032012000226001A Equipamiento de la delegación policial en comunidad de Polo de Desarrollo Daniel Guido, Bluefields RACCS	2,557,580.00	0.00	0.00	0.00	0.00	2,557,580.00
032012000226001O Construcción de la delegación policial en comunidad Polo de Desarrollo Daniel Guido, Bluefields RACCS	7,391,074.00	0.00	0.00	0.00	0.00	7,391,074.00
032012000227001A Equipamiento del Puesto Fronterizo Leymus en Waspán, RACCN	2,557,581.00	0.00	0.00	0.00	0.00	2,557,581.00
032012000227001O Reemplazo del Puesto Fronterizo Leymus en Waspán, RACCN	7,167,571.00	0.00	0.00	0.00	0.00	7,167,571.00
032012000228001A Equipamiento de la delegación policial en comunidad de Orinoco, Laguna de Perlas RACCS	2,557,580.00	0.00	0.00	0.00	0.00	2,557,580.00
032012000228001O Reemplazo de la delegación policial en comunidad Orinoco, Laguna de Perlas RACCS	7,175,589.00	0.00	0.00	0.00	0.00	7,175,589.00
032012000229001A Equipamiento de la delegación policial en la comunidad San Bartolo, Quilalí, Nueva Segovia	790,000.00	0.00	0.00	0.00	0.00	790,000.00
032012000229001O Construcción de la delegación policial en la comunidad San Bartolo, Quilalí, Nueva Segovia	6,173,821.00	0.00	0.00	0.00	0.00	6,173,821.00

PROGRAMA DE INVERSIÓN PÚBLICA POR FUENTE DE FINANCIAMIENTO (DEVENGADO)

Ejercicio fiscal : 2025
Mes inicial : Enero
Moneda : CÓRDOBA

Mes Final : Diciembre

Descripción	Rentas del Tesoro	Rentas del Tesoro Alivio de Deuda	Rentas con Destino Especifico	Prestamos externos	Donaciones externas	Total
097 Asignaciones y Subvenciones	17,824,192,692.00	0.00	12,079,719.75	3,492,414,351.45	0.00	21,328,686,763.20
097019000017051O Aporte para la ampliación del estadio municipal de béisbol en Boaco	11,681,674.00	0.00	0.00	0.00	0.00	11,681,674.00
097019000017062O Aporte para la construcción del estadio de fútbol en Chinandega	9,004,054.95	0.00	0.00	0.00	0.00	9,004,054.95
097019000017065O Aporte para la Construcción de Cancha Multiusos en el Complejo Policial Faustino Ruiz, Managua	8,500,000.00	0.00	0.00	0.00	0.00	8,500,000.00
097019000017069O Aporte para el Mejoramiento del campo de béisbol Pedro Alejandro Medrano Bucardo en Bocana de Paiwas, RACCS	10,000,000.00	0.00	0.00	0.00	0.00	10,000,000.00
097019000017072O Aporte para la Construcción de estadio de béisbol en el municipio de Rosita, RACCN	15,000,000.00	0.00	0.00	0.00	0.00	15,000,000.00
097019000017073O Aporte para el Mejoramiento del Polideportivo en el municipio de Rosita, RACCN	1,960,000.00	0.00	0.00	0.00	0.00	1,960,000.00
097019000017074O Aporte para la Ampliación del estadio municipal de San Fernando, Nueva Segovia	11,996,404.23	0.00	0.00	0.00	0.00	11,996,404.23
097019000035001O Construcción del gimnasio para atletas discapacitados en el complejo del IND	99,938,645.05	0.00	0.00	0.00	0.00	99,938,645.05
097019000047001A Equipamiento del Complejo Deportivo IND en San Carlos, Río San Juan	1,729,794.15	0.00	0.00	0.00	0.00	1,729,794.15
097019000048001O Mejoramiento del Gimnasio de Combate en el Complejo del IND	17,405,600.00	0.00	0.00	0.00	0.00	17,405,600.00
097019000050001A Estudios de preinversión para el mejoramiento y equipamiento de oficinas y espacios complementarios de la División de Instalaciones Deportivas del IND	387,665.00	0.00	0.00	0.00	0.00	387,665.00
097021000044001O Mejoramiento de la sede central de la DGA en Managua	0.00	0.00	2,829,423.79	0.00	0.00	2,829,423.79
097021000049001O Mejoramiento de los servicios aduaneros en el puesto de control fronterizo en Peñas Blancas	0.00	0.00	6,223,820.05	0.00	0.00	6,223,820.05
097021000050001A Equipamiento de infraestructura de respaldo y contingencia de los sistemas informáticos de la DGA Managua	0.00	0.00	3,026,475.91	0.00	0.00	3,026,475.91
097028000005002O Construcción de viviendas de extrema pobreza en el municipio de Jalapa, Nueva Segovia	0.00	0.00	0.00	12,829,886.73	0.00	12,829,886.73
097028000005005O Construcción de viviendas de extrema pobreza en el municipio de La Concordia, Jinotega	0.00	0.00	0.00	3,113,065.51	0.00	3,113,065.51
097028000005007O Construcción de viviendas de extrema pobreza en el municipio de San Lucas, Madriz	0.00	0.00	0.00	527,389.56	0.00	527,389.56
097028000005008O Construcción de viviendas de extrema pobreza en el municipio de El Tuma La Dalia, Matagalpa	0.00	0.00	0.00	2,630,434.13	0.00	2,630,434.13
097028000005011O Construcción de viviendas de extrema pobreza en el municipio de Teustepe, Boaco	0.00	0.00	0.00	3,735,678.60	0.00	3,735,678.60
097028000005012O Construcción de viviendas de extrema pobreza en el municipio de Comalapa, Chontales	0.00	0.00	0.00	1,672,578.68	0.00	1,672,578.68
097028000005016O Construcción de viviendas de extrema pobreza en el municipio de San Carlos, Río San Juan	0.00	0.00	0.00	20,099,796.00	0.00	20,099,796.00
097028000005019O Construcción de viviendas de extrema pobreza en el municipio de Boaco, Boaco	0.00	0.00	0.00	2,074,764.76	0.00	2,074,764.76

PROGRAMA DE INVERSIÓN PÚBLICA POR FUENTE DE FINANCIAMIENTO (DEVENGADO)

Ejercicio fiscal : 2025
Mes inicial : Enero
Moneda : CÓRDOBA

Mes Final : Diciembre

Descripción	Rentas del Tesoro	Rentas del Tesoro Alivio de Deuda	Rentas con Destino Especifico	Prestamos externos	Donaciones externas	Total
097028000050200 Construcción de viviendas de extrema pobreza en el municipio de San Pedro de Lóvago, Chontales	0.00	0.00	0.00	4,990,595.60	0.00	4,990,595.60
097028000050210 Construcción de viviendas de extrema pobreza en el municipio de San Rafael del Norte, Jinotega	0.00	0.00	0.00	15,506,727.88	0.00	15,506,727.88
097028000050220 Construcción de viviendas de extrema pobreza en el municipio de San Juan de Río Coco, Madriz	0.00	0.00	0.00	4,669,598.26	0.00	4,669,598.26
097028000050230 Construcción de viviendas de extrema pobreza en el municipio de El Ayote, RACCS	0.00	0.00	0.00	5,135,197.11	0.00	5,135,197.11
097028000050250 Construcción de viviendas de extrema pobreza en el municipio de Nueva Guinea, RACCS	0.00	0.00	0.00	16,250,616.87	0.00	16,250,616.87
097028000050260 Construcción de viviendas de extrema pobreza en el municipio de Sébaco, Matagalpa	0.00	0.00	0.00	4,282,206.55	0.00	4,282,206.55
097028000050270 Construcción de viviendas de extrema pobreza en el municipio de Matiguás, Matagalpa	0.00	0.00	0.00	3,125,644.84	0.00	3,125,644.84
097028000050280 Construcción de viviendas de extrema pobreza en el municipio de Jinotega, Jinotega	0.00	0.00	0.00	31,943,103.59	0.00	31,943,103.59
097028000050300 Construcción de viviendas de extrema pobreza en el municipio de Ciudad Dario, Matagalpa	0.00	0.00	0.00	4,321,667.03	0.00	4,321,667.03
097028000050310 Construcción de viviendas de extrema pobreza en el municipio de Rancho Grande, Matagalpa	0.00	0.00	0.00	3,735,678.39	0.00	3,735,678.39
097028000050360 Construcción de viviendas de extrema pobreza en el municipio de Río Blanco, Matagalpa	0.00	0.00	0.00	5,951,442.51	0.00	5,951,442.51
097028000050370 Construcción de viviendas de extrema pobreza en el municipio de Corn Island, RACCS	0.00	0.00	0.00	4,401,221.93	0.00	4,401,221.93
097028000050400 Construcción de viviendas de extrema pobreza en el municipio de Juigalpa, Chontales	0.00	0.00	0.00	3,307,009.34	0.00	3,307,009.34
097028000050410 Construcción de viviendas de extrema pobreza en el municipio de Totogalpa, Madriz	0.00	0.00	0.00	7,723,169.42	0.00	7,723,169.42
097028000050420 Construcción de viviendas de extrema pobreza en el municipio de Morrito, Río San Juan	0.00	0.00	0.00	8,710,474.09	0.00	8,710,474.09
097028000050430 Construcción de viviendas de extrema pobreza en el municipio de Somoto, Madriz	0.00	0.00	0.00	12,675,039.91	0.00	12,675,039.91
097028000050450 Construcción de viviendas de extrema pobreza en el municipio de Ocotal, Nueva Segovia	0.00	0.00	0.00	12,449,717.33	0.00	12,449,717.33
097028000050460 Construcción de viviendas de extrema pobreza en el municipio de San Miguelito, Río San Juan	0.00	0.00	0.00	16,539,342.68	0.00	16,539,342.68
097028000050470 Construcción de viviendas de extrema pobreza en el municipio de Yalagüina, Madriz	0.00	0.00	0.00	4,010,266.36	0.00	4,010,266.36
097028000050480 Construcción de viviendas de extrema pobreza en el municipio de Las Sabanas, Madriz	0.00	0.00	0.00	20,721,779.90	0.00	20,721,779.90
097028000050490 Construcción de viviendas de extrema pobreza en el municipio de San Dionisio, Matagalpa	0.00	0.00	0.00	12,312,174.04	0.00	12,312,174.04
097028000050500 Construcción de viviendas de extrema pobreza en el municipio de San Isidro, Matagalpa	0.00	0.00	0.00	2,284,719.79	0.00	2,284,719.79
097028000050510 Construcción de viviendas de extrema pobreza en el municipio de El Jicaro, Nueva Segovia	0.00	0.00	0.00	8,152,231.08	0.00	8,152,231.08

PROGRAMA DE INVERSIÓN PÚBLICA POR FUENTE DE FINANCIAMIENTO (DEVENGADO)

Ejercicio fiscal : 2025
Mes inicial : Enero
Moneda : CÓRDOBA

Mes Final : Diciembre

Descripción	Rentas del Tesoro	Rentas del Tesoro Alivio de Deuda	Rentas con Destino Especifico	Prestamos externos	Donaciones externas	Total
097028000050520 Construcción de viviendas de extrema pobreza en el municipio de Quilalí, Nueva Segovia	0.00	0.00	0.00	512,740.19	0.00	512,740.19
097028000050530 Construcción de viviendas de extrema pobreza en el municipio de Santo Tomás, Chontales	0.00	0.00	0.00	1,640,769.13	0.00	1,640,769.13
097028000050550 Construcción de viviendas de extrema pobreza en el municipio de El Rama, RACCS	0.00	0.00	0.00	17,694,101.35	0.00	17,694,101.35
097028000050570 Construcción de viviendas de extrema pobreza en el municipio de San José de Cusmapa, Madriz	0.00	0.00	0.00	8,716,583.40	0.00	8,716,583.40
097028000050580 Construcción de viviendas de extrema pobreza en el municipio de La Libertad, Chontales	0.00	0.00	0.00	12,079,968.69	0.00	12,079,968.69
097028000050600 Construcción de viviendas de extrema pobreza en el municipio de La Paz de Carazo, Carazo	0.00	0.00	0.00	15,169,740.64	0.00	15,169,740.64
097028000050610 Construcción de viviendas de extrema pobreza en el municipio de Ciudad Sandino, Managua	0.00	0.00	0.00	9,174,056.06	0.00	9,174,056.06
097028000050620 Construcción de viviendas de extrema pobreza en el municipio de Quetzalguaque, León	0.00	0.00	0.00	2,931,663.51	0.00	2,931,663.51
097028000050630 Construcción de viviendas de extrema pobreza en el municipio de Achuapa, León	0.00	0.00	0.00	3,526,867.35	0.00	3,526,867.35
097028000050640 Construcción de viviendas de extrema pobreza en el municipio de El Viejo, Chinandega	0.00	0.00	0.00	14,377,339.60	0.00	14,377,339.60
097028000050650 Construcción de viviendas de extrema pobreza en el municipio de San Juan de Limay, Estelí	0.00	0.00	0.00	1,799,126.41	0.00	1,799,126.41
097028000050660 Construcción de viviendas de extrema pobreza en el municipio de Condega, Estelí	0.00	0.00	0.00	525,023.99	0.00	525,023.99
097028000050670 Construcción de viviendas de extrema pobreza en el municipio de Pueblo Nuevo, Estelí	0.00	0.00	0.00	5,124,199.94	0.00	5,124,199.94
097028000050690 Construcción de viviendas de extrema pobreza en el municipio de Chichigalpa, Chinandega	0.00	0.00	0.00	8,716,583.40	0.00	8,716,583.40
097028000050700 Construcción de viviendas de extrema pobreza en el municipio de Nandaime, Granada	0.00	0.00	0.00	10,596,234.78	0.00	10,596,234.78
097028000050710 Construcción de viviendas de extrema pobreza en el municipio de Posoltega, Chinandega	0.00	0.00	0.00	4,049,942.57	0.00	4,049,942.57
097028000050720 Construcción de viviendas de extrema pobreza en el municipio de Granada, Granada	0.00	0.00	0.00	25,523,900.23	0.00	25,523,900.23
097028000050730 Construcción de viviendas de extrema pobreza en el municipio de León, León	0.00	0.00	0.00	13,664,638.04	0.00	13,664,638.04
097028000050740 Construcción de viviendas de extrema pobreza en el municipio de El Rosario, Carazo	0.00	0.00	0.00	1,685,923.77	0.00	1,685,923.77
097028000050750 Construcción de viviendas de extrema pobreza en el municipio de Nagarote, León	0.00	0.00	0.00	8,061,322.67	0.00	8,061,322.67
097028000050760 Construcción de viviendas de extrema pobreza en el municipio de La Trinidad, Estelí	0.00	0.00	0.00	2,705,503.34	0.00	2,705,503.34
097028000050770 Construcción de viviendas de extrema pobreza en el municipio de Terrabona, Matagalpa	0.00	0.00	0.00	2,519,066.97	0.00	2,519,066.97
097028000050780 Construcción de viviendas de extrema pobreza en el municipio de Nandasmio, Masaya	0.00	0.00	0.00	3,113,065.50	0.00	3,113,065.50

PROGRAMA DE INVERSIÓN PÚBLICA POR FUENTE DE FINANCIAMIENTO (DEVENGADO)

Ejercicio fiscal : 2025
Mes inicial : Enero
Moneda : CÓRDOBA

Mes Final : Diciembre

Descripción	Rentas del Tesoro	Rentas del Tesoro Alivio de Deuda	Rentas con Destino Especifico	Prestamos externos	Donaciones externas	Total
097028000050790 Construcción de viviendas de extrema pobreza en el municipio de Jinotepe, Carazo	0.00	0.00	0.00	2,771,029.33	0.00	2,771,029.33
097028000050800 Construcción de viviendas de extrema pobreza en el municipio de Chinandega, Chinandega	0.00	0.00	0.00	16,842,502.18	0.00	16,842,502.18
097028000050810 Construcción de viviendas de extrema pobreza en el municipio de Diriomo, Granada	0.00	0.00	0.00	4,534,473.99	0.00	4,534,473.99
097028000050820 Construcción de viviendas de extrema pobreza en el municipio de Ticuantepe, Managua	0.00	0.00	0.00	3,778,643.66	0.00	3,778,643.66
097028000050830 Construcción de viviendas de extrema pobreza en el municipio de Diriá, Granada	0.00	0.00	0.00	6,820,285.18	0.00	6,820,285.18
097028000050840 Construcción de viviendas de extrema pobreza en el municipio de Masatepe, Masaya	0.00	0.00	0.00	4,537,685.10	0.00	4,537,685.10
097028000050850 Construcción de viviendas de extrema pobreza en el municipio de Mateare, Managua	0.00	0.00	0.00	2,519,014.60	0.00	2,519,014.60
097028000050860 Construcción de viviendas de extrema pobreza en el municipio de Telica, León	0.00	0.00	0.00	2,519,209.07	0.00	2,519,209.07
097028000050870 Construcción de viviendas de extrema pobreza en el municipio de Masaya, Masaya	0.00	0.00	0.00	25,527,137.11	0.00	25,527,137.11
097028000050880 Construcción de viviendas de extrema pobreza en el municipio de La Paz Centro, León	0.00	0.00	0.00	5,914,824.45	0.00	5,914,824.45
097028000050890 Construcción de viviendas de extrema pobreza en el municipio de Rivas, Rivas	0.00	0.00	0.00	4,046,985.19	0.00	4,046,985.19
097028000050900 Construcción de viviendas de extrema pobreza en el municipio de Estelí, Estelí	0.00	0.00	0.00	23,036,685.13	0.00	23,036,685.13
097028000050910 Construcción de viviendas de extrema pobreza en el municipio de Tipitapa, Managua	0.00	0.00	0.00	21,915,404.29	0.00	21,915,404.29
097028000050920 Construcción de viviendas de extrema pobreza en el municipio de San Nicolás, Estelí	0.00	0.00	0.00	3,735,678.60	0.00	3,735,678.60
097028000050930 Construcción de viviendas de extrema pobreza en el municipio de San Jorge, Rivas	0.00	0.00	0.00	4,280,112.45	0.00	4,280,112.45
097028000050950 Construcción de viviendas de extrema pobreza en el municipio de La Conquista, Carazo	0.00	0.00	0.00	3,623,970.04	0.00	3,623,970.04
097028000050960 Construcción de viviendas de extrema pobreza en el municipio de Santa Teresa, Carazo	0.00	0.00	0.00	3,113,065.50	0.00	3,113,065.50
097028000050970 Construcción de viviendas de extrema pobreza en el municipio de San Rafael del Sur, Managua	0.00	0.00	0.00	17,744,473.35	0.00	17,744,473.35
097028000080040 Construcción de viviendas en Villa Sandino, Chontales	915,607.50	0.00	0.00	0.00	0.00	915,607.50
097028000080050 Construcción de viviendas en Yalagüina, Madriz	1,464,972.00	0.00	0.00	0.00	0.00	1,464,972.00
097028000080060 Construcción de viviendas en San Juan de Río Coco, Madriz	366,243.00	0.00	0.00	0.00	0.00	366,243.00
097028000080070 Construcción de viviendas en El Jicaró, Nueva Segovia	457,803.75	0.00	0.00	0.00	0.00	457,803.75
097028000080080 Construcción de viviendas en Dipilto, Nueva Segovia	457,803.75	0.00	0.00	0.00	0.00	457,803.75

PROGRAMA DE INVERSIÓN PÚBLICA POR FUENTE DE FINANCIAMIENTO (DEVENGADO)

Ejercicio fiscal : 2025
Mes inicial : Enero
Moneda : CÓRDOBA

Mes Final : Diciembre

Descripción		Rentas del Tesoro	Rentas del Tesoro Alivio de Deuda	Rentas con Destino Especifico	Prestamos externos	Donaciones externas	Total
097028000080090	Construcción de viviendas en Matagalpa, Matagalpa	1,831,215.00	0.00	0.00	0.00	0.00	1,831,215.00
097028000080100	Construcción de viviendas en La Libertad, Chontales	4,120,233.75	0.00	0.00	0.00	0.00	4,120,233.75
097028000080110	Construcción de viviendas en San Francisco del Norte, Chinandega	640,925.25	0.00	0.00	0.00	0.00	640,925.25
097028000080120	Construcción de viviendas en Santa Rosa del Peñón, León	549,364.50	0.00	0.00	0.00	0.00	549,364.50
097028000080130	Construcción de viviendas en Tola, Rivas	915,607.50	0.00	0.00	0.00	0.00	915,607.50
097028000080150	Construcción de viviendas en Santa María de Pantasma, Jinotega	183,121.50	0.00	0.00	0.00	0.00	183,121.50
097028000080170	Construcción de viviendas en El Cuá, Jinotega	915,607.50	0.00	0.00	0.00	0.00	915,607.50
097028000080180	Construcción de viviendas en León, León	5,493,645.00	0.00	0.00	0.00	0.00	5,493,645.00
097028000080190	Construcción de viviendas en Dolores, Carazo	366,243.00	0.00	0.00	0.00	0.00	366,243.00
097028000080200	Construcción de viviendas en San Juan del Sur, Rivas	1,556,532.75	0.00	0.00	0.00	0.00	1,556,532.75
097028000080220	Construcción de viviendas en Telica, León	915,607.50	0.00	0.00	0.00	0.00	915,607.50
097028000080230	Construcción de viviendas en La Paz Centro, León	915,607.50	0.00	0.00	0.00	0.00	915,607.50
097028000080240	Construcción de viviendas en Boaco, Boaco	915,607.50	0.00	0.00	0.00	0.00	915,607.50
097028000080250	Construcción de viviendas en Masaya, Masaya	9,613,878.75	0.00	0.00	0.00	0.00	9,613,878.75
097028000080260	Construcción de viviendas en San Rafael del Norte, Jinotega	915,607.50	0.00	0.00	0.00	0.00	915,607.50
097028000080290	Construcción de viviendas en Juigalpa, Chontales	3,662,430.00	0.00	0.00	0.00	0.00	3,662,430.00
097028000080310	Construcción de viviendas en Palacagüina, Madriz	824,046.75	0.00	0.00	0.00	0.00	824,046.75
097028000080320	Construcción de viviendas en Jalapa, Nueva Segovia	1,831,215.00	0.00	0.00	0.00	0.00	1,831,215.00
097028000080350	Construcción de viviendas en San Lorenzo, Boaco	366,243.00	0.00	0.00	0.00	0.00	366,243.00
097028000080370	Construcción de viviendas en San Juan de Limay, Estelí	915,607.50	0.00	0.00	0.00	0.00	915,607.50
097028000080390	Construcción de viviendas en Puerto Morazán, Chinandega	732,486.00	0.00	0.00	0.00	0.00	732,486.00
097028000080400	Construcción de viviendas en El Viejo, Chinandega	2,289,018.75	0.00	0.00	0.00	0.00	2,289,018.75
097028000080410	Construcción de viviendas en Quezalguaque, León	457,803.75	0.00	0.00	0.00	0.00	457,803.75

PROGRAMA DE INVERSIÓN PÚBLICA POR FUENTE DE FINANCIAMIENTO (DEVENGADO)

Ejercicio fiscal : 2025
Mes inicial : Enero
Moneda : CÓRDOBA

Mes Final : Diciembre

Descripción		Rentas del Tesoro	Rentas del Tesoro Alivio de Deuda	Rentas con Destino Especifico	Prestamos externos	Donaciones externas	Total
097028000080430	Construcción de viviendas en Nandaime, Granada	1,831,215.00	0.00	0.00	0.00	0.00	1,831,215.00
097028000080440	Construcción de viviendas en San Marcos, Carazo	457,803.75	0.00	0.00	0.00	0.00	457,803.75
097028000080450	Construcción de viviendas en El Realejo, Chinandega	366,243.00	0.00	0.00	0.00	0.00	366,243.00
097028000080460	Construcción de viviendas en San Pedro del Norte, Chinandega	457,803.75	0.00	0.00	0.00	0.00	457,803.75
097028000080470	Construcción de viviendas en Posoltega, Chinandega	915,607.50	0.00	0.00	0.00	0.00	915,607.50
097028000080490	Construcción de viviendas en El Sauce, León	183,121.50	0.00	0.00	0.00	0.00	183,121.50
097028000080500	Construcción de viviendas en Nagarote, León	1,373,411.25	0.00	0.00	0.00	0.00	1,373,411.25
097028000080510	Construcción de viviendas en Villa Nueva, Chinandega	1,464,972.00	0.00	0.00	0.00	0.00	1,464,972.00
097028000080520	Construcción de viviendas en Teustepe, Boaco	915,607.50	0.00	0.00	0.00	0.00	915,607.50
097028000080540	Construcción de viviendas en La Conquista, Carazo	549,364.50	0.00	0.00	0.00	0.00	549,364.50
097028000080550	Construcción de viviendas en El Jicaral, León	457,803.75	0.00	0.00	0.00	0.00	457,803.75
097028000080560	Construcción de viviendas en Larreynaga, León	1,922,775.75	0.00	0.00	0.00	0.00	1,922,775.75
097028000080570	Construcción de viviendas en Nueva Guinea, RACCS	1,373,411.25	0.00	0.00	0.00	0.00	1,373,411.25
097028000080590	Construcción de viviendas en El Rama, RACCS	2,289,018.75	0.00	0.00	0.00	0.00	2,289,018.75
097028000080600	Construcción de viviendas en Villa El Carmen, Managua	1,831,215.00	0.00	0.00	0.00	0.00	1,831,215.00
097028000080620	Construcción de viviendas en Sébaco, Matagalpa	1,098,729.00	0.00	0.00	0.00	0.00	1,098,729.00
097028000080640	Construcción de viviendas en Santo Tomás, Chontales	1,373,411.25	0.00	0.00	0.00	0.00	1,373,411.25
097028000080650	Construcción de viviendas en Chinandega, Chinandega	2,746,822.50	0.00	0.00	0.00	0.00	2,746,822.50
097028000080660	Construcción de viviendas en Santos Tomás del Norte, Chinandega	1,373,411.25	0.00	0.00	0.00	0.00	1,373,411.25
097028000080680	Construcción de viviendas en Jinotega, Jinotega	1,831,215.00	0.00	0.00	0.00	0.00	1,831,215.00
097028000080690	Construcción de viviendas en Ocotal, Nueva Segovia	915,607.50	0.00	0.00	0.00	0.00	915,607.50
097028000080700	Construcción de viviendas en El Tuma-La Dalia, Matagalpa	915,607.50	0.00	0.00	0.00	0.00	915,607.50
097028000080720	Construcción de viviendas en Mozote, Nueva Segovia	1,373,411.25	0.00	0.00	0.00	0.00	1,373,411.25

PROGRAMA DE INVERSIÓN PÚBLICA POR FUENTE DE FINANCIAMIENTO (DEVENGADO)

Ejercicio fiscal : 2025
Mes inicial : Enero
Moneda : CÓRDOBA

Mes Final : Diciembre

Descripción		Rentas del Tesoro	Rentas del Tesoro Alivio de Deuda	Rentas con Destino Especifico	Prestamos externos	Donaciones externas	Total
097028000080730	Construcción de viviendas en Cinco Pinos, Chinandega	457,803.75	0.00	0.00	0.00	0.00	457,803.75
097028000080740	Construcción de viviendas en Chichigalpa, Chinandega	824,046.75	0.00	0.00	0.00	0.00	824,046.75
097028000080780	Construcción de viviendas en San Isidro, Matagalpa	1,831,215.00	0.00	0.00	0.00	0.00	1,831,215.00
097028000080790	Construcción de viviendas en Terrabona, Matagalpa	457,803.75	0.00	0.00	0.00	0.00	457,803.75
097028000080800	Construcción de viviendas en Río Blanco, Matagalpa	915,607.50	0.00	0.00	0.00	0.00	915,607.50
097028000080810	Construcción de viviendas en San Lucas, Madriz	915,607.50	0.00	0.00	0.00	0.00	915,607.50
097028000080820	Construcción de viviendas en Ciudad Dario, Matagalpa	915,607.50	0.00	0.00	0.00	0.00	915,607.50
097028000080850	Construcción de viviendas en San Sebastián de Yalí, Jinotega	915,607.50	0.00	0.00	0.00	0.00	915,607.50
097028000080880	Construcción de viviendas en Diriá, Granada	640,925.25	0.00	0.00	0.00	0.00	640,925.25
097028000080890	Construcción de viviendas en San Fernando, Nueva Segovia	457,803.75	0.00	0.00	0.00	0.00	457,803.75
097028000080920	Construcción de viviendas en Matiguás, Matagalpa	915,607.50	0.00	0.00	0.00	0.00	915,607.50
097028000080950	Construcción de viviendas en Bluefields, RACCS	1,831,215.00	0.00	0.00	0.00	0.00	1,831,215.00
097028000080970	Construcción de viviendas en El Tortuguero, RACCS	274,682.25	0.00	0.00	0.00	0.00	274,682.25
097028000080980	Construcción de viviendas en Nandasmó, Masaya	457,803.75	0.00	0.00	0.00	0.00	457,803.75
097028000081000	Construcción de viviendas en Camoapa, Boaco	457,803.75	0.00	0.00	0.00	0.00	457,803.75
097028000081040	Construcción de viviendas en Tipitapa, Managua	274,682.25	0.00	0.00	0.00	0.00	274,682.25
097028000081050	Construcción de viviendas en Diriomo, Granada	457,803.25	0.00	0.00	0.00	0.00	457,803.25
097028000081060	Construcción de viviendas en Ciudad Antigua, Nueva Segovia	915,607.50	0.00	0.00	0.00	0.00	915,607.50
097028000081070	Construcción de viviendas en Quilali, Nueva Segovia	1,373,411.25	0.00	0.00	0.00	0.00	1,373,411.25
097028000081080	Construcción de vivienda en Jinotepe, Carazo	1,373,411.25	0.00	0.00	0.00	0.00	1,373,411.25
097028000081090	Construcción de vivienda en Pueblo Nuevo, Estelí	1,373,411.25	0.00	0.00	0.00	0.00	1,373,411.25
097028000090020	Mejoramiento de viviendas en San Francisco del Norte, Chinandega	2,197,458.00	0.00	0.00	0.00	0.00	2,197,458.00
097028000090030	Mejoramiento de Viviendas en San Juan de Limay, Estelí	2,197,458.00	0.00	0.00	0.00	0.00	2,197,458.00

PROGRAMA DE INVERSIÓN PÚBLICA POR FUENTE DE FINANCIAMIENTO (DEVENGADO)

Ejercicio fiscal : 2025
Mes inicial : Enero
Moneda : CÓRDOBA

Mes Final : Diciembre

Descripción		Rentas del Tesoro	Rentas del Tesoro Alivio de Deuda	Rentas con Destino Especifico	Prestamos externos	Donaciones externas	Total
097028000090040	Mejoramiento de viviendas en San Carlos, Río San Juan	1,587,539.98	0.00	0.00	0.00	0.00	1,587,539.98
097028000090050	Mejoramiento de viviendas en San Pedro del Norte, Chinandega	1,098,729.00	0.00	0.00	0.00	0.00	1,098,729.00
097028000090060	Mejoramiento de viviendas en Estelí, Estelí	1,648,093.50	0.00	0.00	0.00	0.00	1,648,093.50
097028000090100	Mejoramiento de viviendas en San Francisco Libre, Managua	549,364.50	0.00	0.00	0.00	0.00	549,364.50
097028000090110	Mejoramiento de viviendas en San Fernando, Nueva Segovia	2,746,822.50	0.00	0.00	0.00	0.00	2,746,822.50
097028000090130	Mejoramiento de viviendas en El Rama, RACCS	1,098,729.00	0.00	0.00	0.00	0.00	1,098,729.00
097028000090150	Mejoramiento de viviendas en San Rafael del Sur, Managua	3,020,638.59	0.00	0.00	0.00	0.00	3,020,638.59
097028000090160	Mejoramiento de viviendas en Nagarote, León	3,900,487.95	0.00	0.00	0.00	0.00	3,900,487.95
097028000090170	Mejoramiento de viviendas en Bluefields, RACCS	1,648,093.50	0.00	0.00	0.00	0.00	1,648,093.50
097028000090180	Mejoramiento de viviendas en Tipitapa, Managua	2,746,584.44	0.00	0.00	0.00	0.00	2,746,584.44
097028000090190	Mejoramiento de viviendas en Boaco, Boaco	824,046.75	0.00	0.00	0.00	0.00	824,046.75
097028000090240	Mejoramiento de viviendas en San Juan del Sur, Rivas	1,648,093.50	0.00	0.00	0.00	0.00	1,648,093.50
097028000090250	Mejoramiento de viviendas en Ciudad Sandino, Managua	1,373,411.25	0.00	0.00	0.00	0.00	1,373,411.25
097028000090260	Mejoramiento de viviendas en el municipio de Jalapa, Nueva Segovia	1,373,411.25	0.00	0.00	0.00	0.00	1,373,411.25
097028000090270	Mejoramiento de viviendas en el municipio Cinco Pinos, Chinandega.	2,197,458.00	0.00	0.00	0.00	0.00	2,197,458.00
097028000090280	Mejoramiento de viviendas en Nandaime, Granada	549,364.50	0.00	0.00	0.00	0.00	549,364.50
097028000090290	Mejoramiento de viviendas en San José de los Remates, Boaco	549,364.50	0.00	0.00	0.00	0.00	549,364.50
097028000090300	Mejoramiento de viviendas en La Conquista, Carazo	549,364.50	0.00	0.00	0.00	0.00	549,364.50
097028000090310	Mejoramiento de viviendas en San Rafael del Norte, Jinotega	1,098,729.00	0.00	0.00	0.00	0.00	1,098,729.00
097028000090320	Mejoramiento de viviendas en Pueblo Nuevo, Estelí	824,046.75	0.00	0.00	0.00	0.00	824,046.75
097028000090330	Mejoramiento de viviendas en Wiwili, Jinotega	1,372,834.42	0.00	0.00	0.00	0.00	1,372,834.42
097028000090340	Mejoramiento de viviendas en Las Sabanas, Madriz	549,364.50	0.00	0.00	0.00	0.00	549,364.50
097028000090360	Mejoramiento de viviendas en Télica, León	1,098,729.00	0.00	0.00	0.00	0.00	1,098,729.00

PROGRAMA DE INVERSIÓN PÚBLICA POR FUENTE DE FINANCIAMIENTO (DEVENGADO)

Ejercicio fiscal : 2025

Mes inicial : Enero

Mes Final : Diciembre

Moneda : CÓRDOBA

Descripción	Rentas del Tesoro	Rentas del Tesoro Alivio de Deuda	Rentas con Destino Especifico	Prestamos externos	Donaciones externas	Total
097028000090380 Mejoramiento de viviendas en Villa El Carmen, Managua	5,709,740.45	0.00	0.00	0.00	0.00	5,709,740.45
097028000090390 Mejoramiento de viviendas en La Concepción, Masaya	549,364.50	0.00	0.00	0.00	0.00	549,364.50
097028000090400 Mejoramiento de viviendas en Dolores, Carazo	1,648,093.50	0.00	0.00	0.00	0.00	1,648,093.50
097028000010001O Construcción de apartamentos Nuevas Victorias para familias de ingresos moderados en el municipio de Managua	69,006,444.00	0.00	0.00	0.00	0.00	69,006,444.00
097028000011002O Construcción de viviendas en urbanización Villa Casteleón, León	0.00	0.00	0.00	2,820,071.10	0.00	2,820,071.10
097028000011007O Construcción de viviendas en urbanización Villa Santiago, Managua	0.00	0.00	0.00	512,740.20	0.00	512,740.20
097028000011008O Construcción de viviendas en urbanización Vistas del Momotombo, Mateare	0.00	0.00	0.00	897,295.35	0.00	897,295.35
097028000011009O Construcción de viviendas en urbanización Altos de Tipitapa, Tipitapa, Managua	0.00	0.00	0.00	384,555.15	0.00	384,555.15
097028000011010O Construcción de viviendas en San Marcos, San Marcos, Carazo.	0.00	0.00	0.00	128,185.05	0.00	128,185.05
097028000012002O Construcción de viviendas en urbanización Villa Casteleón, León	0.00	0.00	0.00	146,497.20	0.00	146,497.20
097028000012003O Construcción de viviendas en urbanización Colonia la Cruz en Ciudad Sandino, Managua	0.00	0.00	0.00	146,497.20	0.00	146,497.20
097028000012004O Construcción de viviendas en urbanización Altos de Motastepe en Ciudad Sandino, Managua	0.00	0.00	0.00	585,988.80	0.00	585,988.80
097028000012007O Construcción de viviendas en urbanización Valle Verde, Managua	0.00	0.00	0.00	732,486.00	0.00	732,486.00
097028000012009O Construcción de viviendas en urbanización Bethel, Managua	0.00	0.00	0.00	4,394,916.00	0.00	4,394,916.00
097028000012010O Construcción de viviendas en urbanización Mirador Xolotlán, Managua	0.00	0.00	0.00	146,497.20	0.00	146,497.20
097028000012013O Construcción de viviendas en urbanización Ciudad El Doral Mateare, Managua	0.00	0.00	0.00	439,491.60	0.00	439,491.60
097028000012014O Construcción de viviendas en urbanización Altos Tipitapa, Tipitapa, Managua	0.00	0.00	0.00	73,248.60	0.00	73,248.60
097028000013002O Construcción de viviendas en urbanización Villa Casteleón, León, León	0.00	0.00	0.00	897,295.35	0.00	897,295.35
097028000013003O Construcción de viviendas en urbanización Ciudad El Doral Mateare, Managua	0.00	0.00	0.00	19,868,682.75	0.00	19,868,682.75
097028000013004O Construcción de viviendas en urbanización Mirador Xolotlán, Managua, Managua	0.00	0.00	0.00	384,555.15	0.00	384,555.15
097028000013005O Construcción de viviendas en urbanización Altos de Motastepe en Ciudad Sandino, Managua	0.00	0.00	0.00	256,370.10	0.00	256,370.10
097028000013006O Construcción de viviendas en urbanización Bethel, Managua, Managua	0.00	0.00	0.00	1,153,665.45	0.00	1,153,665.45
097028000013007O Construcción de viviendas en urbanización Ciudad Campuzano, Nindirí, Masaya	0.00	0.00	0.00	21,150,533.25	0.00	21,150,533.25

PROGRAMA DE INVERSIÓN PÚBLICA POR FUENTE DE FINANCIAMIENTO (DEVENGADO)

Ejercicio fiscal : 2025

Mes inicial : Enero

Mes Final : Diciembre

Moneda : CÓRDOBA

Descripción	Rentas del Tesoro	Rentas del Tesoro Alivio de Deuda	Rentas con Destino Especifico	Prestamos externos	Donaciones externas	Total
0970280000130080 Construcción de viviendas en urbanización Camino del Río, Managua, Managua	0.00	0.00	0.00	28,969,821.30	0.00	28,969,821.30
0970280000130090 Construcción de viviendas en urbanización Vistas del Momotombo, Mateare, Managua	0.00	0.00	0.00	2,435,515.95	0.00	2,435,515.95
0970280000130100 Construcción de viviendas en urbanización Villa Santiago, Managua, Managua	0.00	0.00	0.00	384,555.15	0.00	384,555.15
0970280000130110 Construcción de viviendas en urbanización Praderas del Mombacho, Granada	0.00	0.00	0.00	128,185.05	0.00	128,185.05
0970280000130130 Construcción de viviendas en urbanización Nuevas Victorias, Estelí	0.00	0.00	0.00	8,332,028.25	0.00	8,332,028.25
0970280000130140 Construcción de viviendas en urbanización Nuevas Victorias, Nagarote	0.00	0.00	0.00	4,742,846.85	0.00	4,742,846.85
0970280000130150 Construcción de viviendas en urbanización Nuevas Victorias, Chinandega	0.00	0.00	0.00	4,614,661.80	0.00	4,614,661.80
0970280000130160 Construcción de viviendas en urbanización Nuevas Victorias, Managua	0.00	0.00	0.00	74,603,699.10	0.00	74,603,699.10
0970280000130170 Construcción de viviendas en urbanización Altos de Tipitapa, Tipitapa, Managua	0.00	0.00	0.00	769,110.30	0.00	769,110.30
0970280000140020 Construcción de viviendas en urbanización Villa Casteleón, León, León	0.00	0.00	0.00	146,497.20	0.00	146,497.20
0970280000140030 Construcción de viviendas en urbanización Ciudad El Doral Mateare, Managua	0.00	0.00	0.00	1,812,902.85	0.00	1,812,902.85
0970280000140040 Construcción de viviendas en urbanización Mirador Xolotlán, Managua, Managua	0.00	0.00	0.00	73,248.60	0.00	73,248.60
0970280000140050 Construcción de viviendas en urbanización Altos de Motastepe en Ciudad Sandino, Managua	0.00	0.00	0.00	9,375,820.80	0.00	9,375,820.80
0970280000140060 Construcción de viviendas en urbanización Bethel, Managua, Managua	0.00	0.00	0.00	219,745.80	0.00	219,745.80
0970280000140070 Construcción de viviendas en urbanización Ciudad Campuzano, Nindirí, Masaya	0.00	0.00	0.00	2,490,452.40	0.00	2,490,452.40
0970280000140080 Construcción de viviendas en urbanización Camino del Río, Managua, Managua	0.00	0.00	0.00	146,497.20	0.00	146,497.20
0970280000140090 Construcción de viviendas en urbanización Valle Verde, Managua, Managua	0.00	0.00	0.00	292,994.40	0.00	292,994.40
0970280000140100 Construcción de viviendas en urbanización Praderas del Mombacho, Granada	0.00	0.00	0.00	73,248.60	0.00	73,248.60
0970280000140110 Construcción de viviendas en urbanización Nuevas Victorias, Nagarote	0.00	0.00	0.00	219,745.80	0.00	219,745.80
0970280000140120 Construcción de viviendas en urbanización Nuevas Victorias, Managua	0.00	0.00	0.00	3,735,678.60	0.00	3,735,678.60
0970280000140130 Construcción de viviendas en urbanización Altos de Tipitapa, Tipitapa, Managua	0.00	0.00	0.00	640,925.25	0.00	640,925.25
0970320001210010 Rehabilitación de cocina comedor en el centro tecnológico Onofre Martínez en Waspam, RACCN	807,198.88	0.00	0.00	0.00	0.00	807,198.88
0970320001210020 Rehabilitación de dormitorio de varones en el centro tecnológico Onofre Martínez en Waspam, RACCN	992,063.53	0.00	0.00	0.00	0.00	992,063.53

PROGRAMA DE INVERSIÓN PÚBLICA POR FUENTE DE FINANCIAMIENTO (DEVENGADO)

Ejercicio fiscal : 2025

Mes inicial : Enero

Mes Final : Diciembre

Moneda : CÓRDOBA

Descripción	Rentas del Tesoro	Rentas del Tesoro Alivio de Deuda	Rentas con Destino Especifico	Prestamos externos	Donaciones externas	Total
097032000121003O Rehabilitación de dormitorio de mujeres en el centro tecnológico Onofre Martínez en Waspam, RACCN	685,224.42	0.00	0.00	0.00	0.00	685,224.42
097032000121004O Construcción de dormitorio de varones dos niveles en el centro tecnológico Onofre Martínez en Waspam, RACCN	7,403,123.53	0.00	0.00	0.00	0.00	7,403,123.53
097032000121005O Rehabilitación de edificio de aulas teóricas #1 en el centro tecnológico Onofre Martínez en Waspam, RACCN	2,368,249.28	0.00	0.00	0.00	0.00	2,368,249.28
097032000121006O Rehabilitación de edificio de aulas teóricas #2 en el centro tecnológico Onofre Martínez en Waspam, RACCN	2,211,691.20	0.00	0.00	0.00	0.00	2,211,691.20
097032000121007O Construcción de cocinero y fogón en el centro tecnológico Onofre Martínez en Waspam, RACCN	580,353.28	0.00	0.00	0.00	0.00	580,353.28
097032000121008O Construcción de obras exteriores: hidrosanitarias Etapa 1 y Etapa 2 en el centro tecnológico Onofre Martínez en Waspam, RACCN	98,944.88	0.00	0.00	0.00	0.00	98,944.88
097032000122001O Rehabilitación de taller de mecánica industrial, soldadura e hidráulica en el centro tecnológico Cmdt. Tomás Borge Martínez en San Isidro, Matagalpa	3,336,082.80	0.00	0.00	0.00	0.00	3,336,082.80
097032000122003O Rehabilitación de pabellón de 04 aulas teóricas en el centro tecnológico Cmdt. Tomás Borge Martínez en San Isidro, Matagalpa	2,383,165.58	0.00	0.00	0.00	0.00	2,383,165.58
097032000122004O Rehabilitación de pabellón biblioteca y sala de maestros en el centro tecnológico Cmdt. Tomás Borge Martínez en San Isidro, Matagalpa	47,575.55	0.00	0.00	0.00	0.00	47,575.55
097032000122005O Rehabilitación de pabellón sala de computación y audiovisual en el centro tecnológico Cmdt. Tomás Borge Martínez en San Isidro, Matagalpa	2,288,645.81	0.00	0.00	0.00	0.00	2,288,645.81
097032000122006O Rehabilitación de pabellón de aulas teóricas Cnte. Hugo Chávez en el centro tecnológico Cmdt. Tomás Borge Martínez en San Isidro, Matagalpa	239,025.99	0.00	0.00	0.00	0.00	239,025.99
097032000122007O Rehabilitación de pabellón de laboratorios de computación, soporte técnico y batería sanitaria en el centro tecnológico Cmdt. Tomás Borge Martínez en San Isidro, Matagalpa	715,106.01	0.00	0.00	0.00	0.00	715,106.01
097032000122008O Rehabilitación de taller de mecánica automotriz en el centro tecnológico Cmdt. Tomás Borge Martínez en San Isidro, Matagalpa	1,055,928.87	0.00	0.00	0.00	0.00	1,055,928.87
097032000122010O Rehabilitación de dormitorio #02 en el centro tecnológico Cmdt. Tomás Borge Martínez en San Isidro, Matagalpa	5,013,102.42	0.00	0.00	0.00	0.00	5,013,102.42
097032000122013O Rehabilitación de dormitorio #05 en el centro tecnológico Cmdt. Tomás Borge Martínez en San Isidro, Matagalpa	402,356.13	0.00	0.00	0.00	0.00	402,356.13
097032000122014O Rehabilitación de laboratorio lácteo en el centro tecnológico Cmdt. Tomás Borge Martínez en San Isidro, Matagalpa	280,093.17	0.00	0.00	0.00	0.00	280,093.17
097032000122015O Rehabilitación de bodega en el centro tecnológico Cmdt. Tomás Borge Martínez en San Isidro, Matagalpa	153,770.88	0.00	0.00	0.00	0.00	153,770.88
097032000122016O Rehabilitación de laboratorios de suelos en el centro tecnológico Cmdt. Tomás Borge Martínez en San Isidro, Matagalpa	949,152.21	0.00	0.00	0.00	0.00	949,152.21
097032000122017O Rehabilitación de cocina comedor en el centro tecnológico Cmdt. Tomás Borge Martínez en San Isidro, Matagalpa	3,511,751.97	0.00	0.00	0.00	0.00	3,511,751.97
097032000122018O Rehabilitación de pabellón de sala de belleza, costura y capacitación en el centro tecnológico Cmdt. Tomás Borge Martínez en San Isidro, Matagalpa	171,395.01	0.00	0.00	0.00	0.00	171,395.01
097032000122019O Construcción de sistema de aguas residuales en el centro tecnológico Cmdt. Tomás Borge Martínez en San Isidro, Matagalpa	2,739,538.35	0.00	0.00	0.00	0.00	2,739,538.35
097032000122020O Construcción de sistema de agua pluvial en el centro tecnológico Cmdt. Tomás Borge Martínez en San Isidro, Matagalpa	4,072,162.23	0.00	0.00	0.00	0.00	4,072,162.23
097032000122021O Construcción de pila de tratamiento de aguas negras en el centro tecnológico Cmdt. Tomás Borge Martínez en San Isidro, Matagalpa	2,494,298.02	0.00	0.00	0.00	0.00	2,494,298.02

PROGRAMA DE INVERSIÓN PÚBLICA POR FUENTE DE FINANCIAMIENTO (DEVENGADO)

Ejercicio fiscal : 2025

Mes inicial : Enero

Mes Final : Diciembre

Moneda : CÓRDOBA

Descripción	Rentas del Tesoro	Rentas del Tesoro Alivio de Deuda	Rentas con Destino Especifico	Prestamos externos	Donaciones externas	Total
097032000123001O Rehabilitación del edificio 01 del centro tecnológico Niños Héroes de Matagalpa	4,869,538.35	0.00	0.00	0.00	0.00	4,869,538.35
097032000123002O Rehabilitación del edificio 02 del centro tecnológico Niños Héroes de Matagalpa	6,302,214.10	0.00	0.00	0.00	0.00	6,302,214.10
097032000123003O Rehabilitación del edificio 03 del centro tecnológico Niños Héroes de Matagalpa	1,515,229.66	0.00	0.00	0.00	0.00	1,515,229.66
097032000123004O Rehabilitación del edificio 04 del centro tecnológico Niños Héroes de Matagalpa	2,313,017.89	0.00	0.00	0.00	0.00	2,313,017.89
097032000124001O Rehabilitación del edificio A del Taller Luban en Managua	8,600,440.51	0.00	0.00	0.00	0.00	8,600,440.51
097032000124002O Rehabilitación del edificio B del Taller Luban en Managua	9,608,740.11	0.00	0.00	0.00	0.00	9,608,740.11
097032000124003O Rehabilitación del edificio C del Taller Luban en Managua	7,998,383.69	0.00	0.00	0.00	0.00	7,998,383.69
097032000124004O Obras exteriores del Taller Luban en Managua	13,792,435.69	0.00	0.00	0.00	0.00	13,792,435.69
097035000005001O Construcción del Polideportivo en la ciudad Matagalpa	16,400,000.00	0.00	0.00	0.00	0.00	16,400,000.00
097035000005002A Supervisión para la construcción del Polideportivo en la ciudad de Matagalpa	950,000.00	0.00	0.00	0.00	0.00	950,000.00
097035000006001O Ampliación del estadio de fútbol Independencia en la ciudad de Estelí	31,280,000.00	0.00	0.00	0.00	0.00	31,280,000.00
097035000007001O Reemplazo del Estadio de Béisbol Stanley Cayasso en el Complejo Deportivo Dignidad Nacional	304,919,061.00	0.00	0.00	0.00	0.00	304,919,061.00
097035000008001O Reemplazo del Estadio de Fútbol Chocorrón Buitrago en el Complejo Deportivo Dignidad Nacional	42,450,000.00	0.00	0.00	0.00	0.00	42,450,000.00
097035000010001A Supervisión para la construcción y equipamiento del estadio de fútbol Vilma Muñoz - Salomón Gaitán en el municipio de Catarina	7,751,073.21	0.00	0.00	0.00	0.00	7,751,073.21
097035000010001O Construcción del estadio de fútbol Vilma Muñoz - Salomón Gaitán en el municipio de Catarina	196,867,104.79	0.00	0.00	0.00	0.00	196,867,104.79
097035000011001A Supervisión para la construcción y equipamiento del estadio de béisbol en Bluefields	3,289,932.00	0.00	0.00	0.00	0.00	3,289,932.00
097035000011001O Construcción del estadio de béisbol en Bluefields	256,539,901.16	0.00	0.00	0.00	0.00	256,539,901.16
097035000012001A Supervisión para el mejoramiento y equipamiento del estadio de fútbol Cacique Diriangén en Diriamba	4,025,915.00	0.00	0.00	0.00	0.00	4,025,915.00
097035000012001O Mejoramiento del estadio de fútbol Cacique Diriangén en Diriamba	93,999,999.84	0.00	0.00	0.00	0.00	93,999,999.84
097035000013001A Supervisión para la construcción y equipamiento del estadio de fútbol en Ocotal	3,875,537.00	0.00	0.00	0.00	0.00	3,875,537.00
097035000013001O Construcción del estadio de fútbol en Ocotal	117,980,939.00	0.00	0.00	0.00	0.00	117,980,939.00
097035000014001A Supervisión para la construcción y equipamiento del estadio de fútbol en Jalapa	3,875,537.00	0.00	0.00	0.00	0.00	3,875,537.00
097035000014001O Construcción del estadio de fútbol en Jalapa	121,300,000.00	0.00	0.00	0.00	0.00	121,300,000.00

PROGRAMA DE INVERSIÓN PÚBLICA POR FUENTE DE FINANCIAMIENTO (DEVENGADO)

Ejercicio fiscal : 2025
Mes inicial : Enero
Moneda : CÓRDOBA

Mes Final : Diciembre

Descripción	Rentas del Tesoro	Rentas del Tesoro Alivio de Deuda	Rentas con Destino Especifico	Prestamos externos	Donaciones externas	Total
09703600082002A Adquisición e instalación de equipos para el acuífero en el municipio de Chichigalpa, Chinandega	996,612.71	0.00	0.00	0.00	0.00	996,612.71
09703600084001A Adquisición e instalación de equipos para la central de monitoreo geológico y geofísico del INETER en Managua	1,799,980.00	0.00	0.00	0.00	0.00	1,799,980.00
09703600086001A Adquisición e instalación de equipos hidrológicos para el municipio de Mulukukú	1,186,338.25	0.00	0.00	0.00	0.00	1,186,338.25
09703600086001O Construcción de caseta metálica con enmallado perimetral en el municipio de Mulukukú	301,170.00	0.00	0.00	0.00	0.00	301,170.00
09703600086002O Construcción e instalación de 10 limnímetros en el municipio de Mulukukú	60,000.00	0.00	0.00	0.00	0.00	60,000.00
09703600087001A Adquisición e instalación de equipos hidrológicos para el municipio de Paiwas	1,173,777.12	0.00	0.00	0.00	0.00	1,173,777.12
09703600087001O Construcción de caseta metálica con enmallado perimetral en el municipio de Paiwas	313,170.00	0.00	0.00	0.00	0.00	313,170.00
09703600087002O Construcción e instalación de 10 limnímetros en el municipio de Paiwas	60,000.00	0.00	0.00	0.00	0.00	60,000.00
09703600088001A Adquisición e instalación de equipos geodésicos para el municipio de Rivas	2,194,177.00	0.00	0.00	0.00	0.00	2,194,177.00
09703600088001O Construcción e instalación de soporte para antena de estación CORS en el municipio de Rivas	66,820.00	0.00	0.00	0.00	0.00	66,820.00
09703600089001A Adquisición e instalación de equipos para el monitoreo en 6 volcanes activos del país	183,649.18	0.00	0.00	0.00	0.00	183,649.18
09703600089001O Construcción de casetas sísmicas en el volcán San Cristóbal en el municipio de Chichigalpa	812,820.00	0.00	0.00	0.00	0.00	812,820.00
09703600089002O Construcción de casetas sísmicas en el volcán Telica en el municipio de Telica	487,692.00	0.00	0.00	0.00	0.00	487,692.00
09703600090001A Adquisición e instalación de equipos meteorológicos	2,184,862.00	0.00	0.00	0.00	0.00	2,184,862.00
09703600090001O Mejoramiento de infraestructura de estación meteorológica en el municipio de Puerto Cabezas	399,000.00	0.00	0.00	0.00	0.00	399,000.00
09703600090002O Mejoramiento de infraestructura de estación meteorológica en el municipio de Muy Muy	398,808.50	0.00	0.00	0.00	0.00	398,808.50
09704000029001O Construcción de zona recreativa en el centro turístico Xiloá del municipio de Mateare	3,763,950.17	0.00	0.00	0.00	0.00	3,763,950.17
09704000030001O Construcción zona recreativa en el centro turístico La Boquita del municipio de Diriamba	6,101,869.89	0.00	0.00	0.00	0.00	6,101,869.89
09704500002001A Diseño del sistema nacional de respuesta a emergencia de Nicaragua - SINAREM	0.00	0.00	0.00	31,440,622.81	0.00	31,440,622.81
09704500002001O Construcción de edificio para el sistema nacional de respuesta a emergencia de Nicaragua - SINAREM	4,410,715.00	0.00	0.00	42,679,349.04	0.00	47,090,064.04
09704500002002A Equipamiento para el sistema nacional de respuesta a emergencia de Nicaragua - SINAREM	0.00	0.00	0.00	824,227,379.15	0.00	824,227,379.15
09704600004002O Rehabilitación del auditorio de la Sala Mayor del TNRD	10,099,994.60	0.00	0.00	0.00	0.00	10,099,994.60
09704600004006O Rehabilitación del sistema dimmer de luz ambiente de la Sala Mayor del TNRD	1,818,355.88	0.00	0.00	0.00	0.00	1,818,355.88

PROGRAMA DE INVERSIÓN PÚBLICA POR FUENTE DE FINANCIAMIENTO (DEVENGADO)

Ejercicio fiscal : 2025

Mes inicial : Enero

Mes Final : Diciembre

Moneda : CÓRDOBA

Descripción	Rentas del Tesoro	Rentas del Tesoro Alivio de Deuda	Rentas con Destino Especifico	Prestamos externos	Donaciones externas	Total
09704600004007A Equipamiento sistema audiovisual del auditorio de la Sala Mayor del TNRD	8,033,210.00	0.00	0.00	0.00	0.00	8,033,210.00
097054000294001O Construcción de Mercado municipal en Alamikamba, municipio de Prinzapolka, RACCN	3,499,900.00	0.00	0.00	0.00	0.00	3,499,900.00
097054000303001O Construcción de camino productivo de la comunidad Bull kiamp - Bull Sirpi en Waspam, RACCN	6,000,000.00	0.00	0.00	0.00	0.00	6,000,000.00
097054000304001O Construcción de camino productivo empalme San Rafael - Andrés en Waspam, RACCN	4,000,000.00	0.00	0.00	0.00	0.00	4,000,000.00
097054000306001O Reemplazo de puente vehicular Sukuas en la comunidad de Greytown, Puerto Cabezas, RACCN	7,000,000.00	0.00	0.00	0.00	0.00	7,000,000.00
097054000307001O Construcción de adoquinado en el Barrio Moravo de Bilwi, Puerto Cabezas, RACCN	2,000,000.00	0.00	0.00	0.00	0.00	2,000,000.00
097054000308001O Mejoramiento de Adoquinado Calle del barrio Luis Delgadillo en Siuna, RACCN	3,000,000.00	0.00	0.00	0.00	0.00	3,000,000.00
097054000309001O Construcción de calle adoquinada en la comunidad La Bomba en Siuna, RACCN	4,000,000.00	0.00	0.00	0.00	0.00	4,000,000.00
097054000310001O Rehabilitación de Camino Productivo en la comunidad El Hormiguero, Siuna, RACCN	3,000,000.00	0.00	0.00	0.00	0.00	3,000,000.00
097054000311001O Construcción de calle adoquinada en el Barrio 19 de Julio en Rosita, RACCN	6,375,151.09	0.00	0.00	0.00	0.00	6,375,151.09
097054000312001O Construcción de Casa Comunal en el municipio de Bonanza, RACCN	4,000,000.00	0.00	0.00	0.00	0.00	4,000,000.00
097054000313001O Construcción de calle adoquinada en la comunidad Lamlaya, Puerto Cabezas, RACCN	9,000,000.00	0.00	0.00	0.00	0.00	9,000,000.00
097054000314001O Construcción de calle adoquinada en el Barrio la Ceiba en el casco urbano de Mulukukú, RACCN	6,000,000.00	0.00	0.00	0.00	0.00	6,000,000.00
097054000315001O Construcción de terminal de buses en Alamikamba, municipio de Prinzapolka, RACCN	4,000,000.00	0.00	0.00	0.00	0.00	4,000,000.00
097055000078001O Construcción de estadio de fútbol en Bluefields	6,999,935.88	0.00	0.00	0.00	0.00	6,999,935.88
097055000131001O Mejoramiento de la Terminal de Transporte terrestre del municipio de Bluefields, RACCS	8,999,697.89	0.00	0.00	0.00	0.00	8,999,697.89
097055000132001O Construcción de auditorio en el edificio del Gobierno Regional Autónomo de la Costa Caribe Sur	6,399,845.94	0.00	0.00	0.00	0.00	6,399,845.94
097055000133001O Habilitación de Oficinas en el edificio del Consejo Regional Autónomo de la Costa Caribe Sur	4,678,279.30	0.00	0.00	0.00	0.00	4,678,279.30
097055000134001O Reemplazo de Casa Museo de la comunidad Afrodescendiente en Bluefields, RACCS	4,400,000.00	0.00	0.00	0.00	0.00	4,400,000.00
097057000066001A Supervisión Componente I PNERER	39,797,516.00	0.00	0.00	35,441,521.92	0.00	75,239,037.92
097057000066002A Unidad Ejecutora Componente I - PNERER	19,401,456.00	0.00	0.00	0.00	0.00	19,401,456.00
097057000066003A Adquisición de materiales para proyectos de electrificación rural en Nueva Segovia - Esteli - Jinotega y Matagalpa	0.00	0.00	0.00	214,012,202.13	0.00	214,012,202.13
097057000066033O Construcción de sistemas de distribución de energía eléctrica en 43 comunidades del municipio de Wiwili de Jinotega	0.00	0.00	0.00	8,799,214.03	0.00	8,799,214.03

PROGRAMA DE INVERSIÓN PÚBLICA POR FUENTE DE FINANCIAMIENTO (DEVENGADO)

Ejercicio fiscal : 2025

Mes inicial : Enero

Mes Final : Diciembre

Moneda : CÓRDOBA

Descripción	Rentas del Tesoro	Rentas del Tesoro Alivio de Deuda	Rentas con Destino Especifico	Prestamos externos	Donaciones externas	Total
097057000066034O Construcción de sistemas de distribución de energía eléctrica en la comunidad Caña Castilla, municipio Terrabona	0.00	0.00	0.00	274,359.95	0.00	274,359.95
097057000066038O Construcción de sistemas de distribución de energía eléctrica en 24 comunidades del municipio de Río Blanco	0.00	0.00	0.00	276,522.99	0.00	276,522.99
097057000066039O Construcción de sistemas de distribución de energía eléctrica en 20 comunidades del municipio de El Tuma - La Dalia	0.00	0.00	0.00	4,856,841.08	0.00	4,856,841.08
097057000066040O Construcción de sistemas de distribución de energía eléctrica en 3 comunidades del municipio de Matagalpa	0.00	0.00	0.00	5,755,898.07	0.00	5,755,898.07
097057000066041O Construcción de sistemas de distribución de energía eléctrica en 6 comunidades del municipio de Esquipulas	0.00	0.00	0.00	777,254.45	0.00	777,254.45
097057000066042O Construcción de sistemas de distribución de energía eléctrica en 15 comunidades del municipio de San Ramón	0.00	0.00	0.00	7,255,391.76	0.00	7,255,391.76
097057000066043O Construcción de sistemas de distribución de energía eléctrica en 17 comunidades del municipio de Jinotega	0.00	0.00	0.00	14,254,189.28	0.00	14,254,189.28
097057000066044O Construcción de sistemas de distribución de energía eléctrica en 29 comunidades del municipio de Santa María de Pantasma	0.00	0.00	0.00	1,660,741.70	0.00	1,660,741.70
097057000066046O Construcción de sistemas de distribución de energía eléctrica en 5 comunidades del municipio de San Rafael del Norte	0.00	0.00	0.00	4,491,210.44	0.00	4,491,210.44
097057000066047O Construcción de sistemas de distribución de energía eléctrica en 17 comunidades del municipio de Somoto	0.00	0.00	0.00	833,554.41	0.00	833,554.41
097057000066049O Construcción de sistemas de distribución de energía eléctrica en 6 comunidades del municipio de San Lucas	0.00	0.00	0.00	1,865,241.90	0.00	1,865,241.90
097057000066050O Construcción de sistemas de distribución de energía eléctrica en 2 comunidades del municipio de Telpaneca	0.00	0.00	0.00	6,136,405.86	0.00	6,136,405.86
097057000066051O Construcción de sistemas de distribución de energía eléctrica en 28 comunidades del municipio de San Juan de Río Coco	0.00	0.00	0.00	2,888,847.51	0.00	2,888,847.51
097057000066052O Construcción de sistemas de distribución de energía eléctrica en 4 comunidades del municipio de San José de Cusmapa	0.00	0.00	0.00	2,132,139.65	0.00	2,132,139.65
097057000066054O Construcción de sistemas de distribución de energía eléctrica en 25 comunidades del municipio de San Sebastian de Yalí	0.00	0.00	0.00	268,086.21	0.00	268,086.21
097057000066055O Construcción de sistemas de distribución de energía eléctrica en 3 comunidades del municipio de San Isidro	0.00	0.00	0.00	54,420.42	0.00	54,420.42
097057000066056O Construcción de sistemas de distribución de energía eléctrica en 5 comunidades del municipio de Yalagüina	0.00	0.00	0.00	565,345.88	0.00	565,345.88
097057000066057O Construcción de sistemas de distribución de energía eléctrica en 3 comunidades del municipio de San Dionisio	0.00	0.00	0.00	3,141,740.49	0.00	3,141,740.49
097057000066984O Construcción de Sistemas de Distribucion de Energía Eléctrica en 2 Comunidades del Municipio de Las Sabanas	0.00	0.00	0.00	219,746.17	0.00	219,746.17
097057000066985O Construcción de Sistemas de Distribucion de Energía Eléctrica en 2 Comunidades del Municipio de Palacaguina	0.00	0.00	0.00	3,498,712.78	0.00	3,498,712.78
097057000067001A Adquisición de materiales para proyectos de electrificación rural en los departamentos de León y Chinandega	0.00	0.00	0.00	9,470,550.29	0.00	9,470,550.29
097057000068001A Adquisición de materiales para proyectos de electrificación rural en la zona norte del departamento de Managua	0.00	0.00	0.00	8,018,723.85	0.00	8,018,723.85
097057000069001A Adquisición de materiales para proyectos de electrificación rural en los departamentos de Boaco, Chontales y Río San Juan	0.00	0.00	0.00	25,025,065.55	0.00	25,025,065.55

PROGRAMA DE INVERSIÓN PÚBLICA POR FUENTE DE FINANCIAMIENTO (DEVENGADO)

Ejercicio fiscal : 2025

Mes inicial : Enero

Mes Final : Diciembre

Moneda : CÓRDOBA

Descripción	Rentas del Tesoro	Rentas del Tesoro Alivio de Deuda	Rentas con Destino Especifico	Prestamos externos	Donaciones externas	Total
097057000070001A Adquisición de materiales para proyectos de electrificación rural en los departamentos de Masaya, Granada, Carazo y Rivas	0.00	0.00	0.00	8,305,828.70	0.00	8,305,828.70
097057000072001A Unidad Ejecutora Componente II (PNESER)	8,304,162.00	0.00	0.00	0.00	0.00	8,304,162.00
097057000072003A Supervisión Componente II PNESER	11,695,838.00	0.00	0.00	18,475,576.41	0.00	30,171,414.41
097057000072004A Adquisición de materiales para proyectos de electrificación asentamientos sector Managua	0.00	0.00	0.00	28,841,855.27	0.00	28,841,855.27
097057000072274O Construcción de sistema de distribución de energía eléctrica asentamiento Los Pinos, Tipitapa	0.00	0.00	0.00	175,557.85	0.00	175,557.85
097057000072275O Construcción de sistema de distribución de energía eléctrica asentamiento Bendición de Dios, sector 1, Mateare	0.00	0.00	0.00	76,559.44	0.00	76,559.44
097057000072276O Construcción de sistema de distribución de energía eléctrica asentamiento Bendición de Dios, sector 2, Mateare	0.00	0.00	0.00	121,116.56	0.00	121,116.56
097057000072277O Construcción de sistema de distribución de energía eléctrica asentamiento Vladimir Molina, Mateare	0.00	0.00	0.00	242,247.77	0.00	242,247.77
097057000072278O Construcción de sistema de distribución de energía eléctrica asentamiento San Andrés de la Palanca, Mateare	0.00	0.00	0.00	235,713.99	0.00	235,713.99
097057000072279O Construcción de sistema de distribución de energía eléctrica asentamiento Lidia Saavedra, Mateare	0.00	0.00	0.00	1,264,402.68	0.00	1,264,402.68
097057000072280O Construcción de sistema de distribución de energía eléctrica asentamiento Planetarium, sector La Piscina, Managua	0.00	0.00	0.00	130,367.86	0.00	130,367.86
097057000072281O Construcción de sistema de distribución de energía eléctrica asentamiento Planetarium, sector Los González, Managua	0.00	0.00	0.00	102,320.97	0.00	102,320.97
097057000072282O Construcción de sistema de distribución de energía eléctrica asentamiento Terminal 154, sector #1, Managua	0.00	0.00	0.00	98,497.39	0.00	98,497.39
097057000072283O Construcción de sistema de distribución de energía eléctrica asentamiento Terminal 154, sector #2, Managua	0.00	0.00	0.00	137,443.67	0.00	137,443.67
097057000072285O Construcción de sistema de distribución de energía eléctrica asentamiento Anexo Bo. Motastepe, Ciudad Sandino	0.00	0.00	0.00	127,657.65	0.00	127,657.65
097057000072286O Construcción de sistema de distribución de energía eléctrica asentamiento Callejón Los López, Ciudad Sandino	0.00	0.00	0.00	285,940.56	0.00	285,940.56
097057000072287O Construcción de sistema de distribución de energía eléctrica asentamiento Filos de Cuajachillo, sector Los Berrios, Ciudad Sandino	0.00	0.00	0.00	347,744.79	0.00	347,744.79
097057000072288O Construcción de sistema de distribución de energía eléctrica asentamiento Divina Providencia, Managua	0.00	0.00	0.00	1,451,692.02	0.00	1,451,692.02
097057000072289O Construcción de sistema de distribución de energía eléctrica asentamiento Los Cuadra #1, Managua	0.00	0.00	0.00	610,937.27	0.00	610,937.27
097057000072290O Construcción de sistema de distribución de energía eléctrica asentamiento Los Cuadra #2, Managua	0.00	0.00	0.00	729,988.23	0.00	729,988.23
097057000072291O Construcción de sistema de distribución de energía eléctrica asentamiento Planetarium, sector Los Sánchez, Managua	0.00	0.00	0.00	377,603.86	0.00	377,603.86
097057000072292O Construcción de sistema de distribución de energía eléctrica asentamiento Aquiles Medina Etapa 5, Mateare	0.00	0.00	0.00	356,867.18	0.00	356,867.18
097057000074001A Adquisición de materiales para proyectos de electrificación en asentamientos sector norte	0.00	0.00	0.00	9,154,853.93	0.00	9,154,853.93

PROGRAMA DE INVERSIÓN PÚBLICA POR FUENTE DE FINANCIAMIENTO (DEVENGADO)

Ejercicio fiscal : 2025

Mes inicial : Enero

Mes Final : Diciembre

Moneda : CÓRDOBA

Descripción	Rentas del Tesoro	Rentas del Tesoro Alivio de Deuda	Rentas con Destino Especifico	Prestamos externos	Donaciones externas	Total
097057000074104O Construcción de sistema de distribución de energía eléctrica asentamiento Leonardo Mairena, Quilali	0.00	0.00	0.00	143,843.77	0.00	143,843.77
097057000074105O Construcción de sistema de distribución de energía eléctrica asentamiento Miguel Marcel, Quilali	0.00	0.00	0.00	162,644.86	0.00	162,644.86
097057000074106O Construcción de sistema de distribución de energía eléctrica asentamiento Martha Quezada, Wiwili de Nueva Segovia	0.00	0.00	0.00	129,862.45	0.00	129,862.45
097057000074107O Construcción de sistema de distribución de energía eléctrica asentamiento Las Manos, Sitio Histórico de Pancasán, Matiguás	0.00	0.00	0.00	347,759.44	0.00	347,759.44
097057000075001A Adquisición de materiales para proyectos de electrificación en asentamientos sector occidente	0.00	0.00	0.00	57,157,005.48	0.00	57,157,005.48
097057000075059O Construcción de sistema de distribución de energía eléctrica en asentamiento Los Guerreros, El Viejo	0.00	0.00	0.00	904,141.52	0.00	904,141.52
097057000075060O Construcción de sistema de distribución de energía eléctrica en asentamiento Palo Alto, El Viejo	0.00	0.00	0.00	821,733.92	0.00	821,733.92
097057000075061O Construcción de sistema de distribución de energía eléctrica en asentamiento Punta Nana El Rodeo, El Viejo	0.00	0.00	0.00	405,000.67	0.00	405,000.67
097057000075062O Construcción de sistema de distribución de energía eléctrica en asentamiento Km 8, El Viejo	0.00	0.00	0.00	138,243.92	0.00	138,243.92
097057000075064O Construcción de sistema de distribución de energía eléctrica en asentamiento Km 12, El Viejo	0.00	0.00	0.00	1,104,678.62	0.00	1,104,678.62
097057000075065O Construcción de sistema de distribución de energía eléctrica asentamiento Tomás Borge #3, León	0.00	0.00	0.00	1,577,295.06	0.00	1,577,295.06
097057000075066O Construcción de sistema de distribución de energía eléctrica asentamiento Salitre, Achuapa	0.00	0.00	0.00	405,059.27	0.00	405,059.27
097057000075067O Construcción de sistema de distribución de energía eléctrica asentamiento Santa Rosa, Achuapa	0.00	0.00	0.00	974,395.00	0.00	974,395.00
097057000075068O Construcción de sistema de distribución de energía eléctrica asentamiento Las Sandino, Achuapa	0.00	0.00	0.00	607,598.97	0.00	607,598.97
097057000075069O Construcción de sistema de distribución de energía eléctrica asentamiento El Ojochal, Telica	0.00	0.00	0.00	324,205.63	0.00	324,205.63
097057000075070O Construcción de sistema de distribución de energía eléctrica en asentamiento La Pañoleta, Chinandega	0.00	0.00	0.00	5,241,050.87	0.00	5,241,050.87
097057000075071O Construcción de sistema de distribución de energía eléctrica asentamiento Tomás Borge No.1 (19 de Julio), León	0.00	0.00	0.00	1,511,094.81	0.00	1,511,094.81
097057000076001A Adquisición de materiales para proyectos de electrificación en asentamientos sector sur	0.00	0.00	0.00	32,452,779.42	0.00	32,452,779.42
097057000076092O Construcción de sistema de distribución de energía eléctrica asentamiento Los Baltodano, Diriamba	0.00	0.00	0.00	154,843.88	0.00	154,843.88
097057000076093O Construcción de sistema de distribución de energía eléctrica asentamiento Los Madroños 2, Diriamba	0.00	0.00	0.00	480,459.54	0.00	480,459.54
097057000076094O Construcción de sistema de distribución de energía eléctrica asentamiento Río La Flor, Diriamba	0.00	0.00	0.00	144,083.66	0.00	144,083.66
097057000076095O Construcción de sistema de distribución de energía eléctrica asentamiento El Zapotal, Jinotepe	0.00	0.00	0.00	272,990.21	0.00	272,990.21
097057000076096O Construcción de sistema de distribución de energía eléctrica asentamiento El Zapotal, sector El Chanon, Jinotepe	0.00	0.00	0.00	1,511,094.81	0.00	1,511,094.81

PROGRAMA DE INVERSIÓN PÚBLICA POR FUENTE DE FINANCIAMIENTO (DEVENGADO)

Ejercicio fiscal : 2025

Mes inicial : Enero

Mes Final : Diciembre

Moneda : CÓRDOBA

Descripción	Rentas del Tesoro	Rentas del Tesoro Alivio de Deuda	Rentas con Destino Especifico	Prestamos externos	Donaciones externas	Total
0970570000760970 Construcción de sistema de distribución de energía eléctrica asentamiento El Zapotal, sector Puerta Colorada, Jinotepe	0.00	0.00	0.00	547,295.23	0.00	547,295.23
0970570000760980 Construcción de sistema de distribución de energía eléctrica asentamiento Anexo Los Marencos, San Marcos	0.00	0.00	0.00	1,538,094.25	0.00	1,538,094.25
0970570000760990 Construcción de sistema de distribución de energía eléctrica asentamiento Villa Bethel, San Marcos	0.00	0.00	0.00	163,990.81	0.00	163,990.81
0970570000761000 Construcción de sistema de distribución de energía eléctrica asentamiento Fuente de Agua Viva, San Marcos	0.00	0.00	0.00	181,683.99	0.00	181,683.99
0970570000761020 Construcción de sistema de distribución de energía eléctrica asentamiento Ruth Lanuza, Nindirí	0.00	0.00	0.00	74,226.10	0.00	74,226.10
0970570000761030 Construcción de sistema de distribución de energía eléctrica asentamiento Carril El Guásimo, Diriamba	0.00	0.00	0.00	353,787.08	0.00	353,787.08
0970570000761040 Construcción de sistema de distribución de energía eléctrica asentamiento Cooperativa Los Méndez, Diriamba	0.00	0.00	0.00	41,440.76	0.00	41,440.76
0970570000761050 Construcción de sistema de distribución de energía eléctrica asentamiento El Aguacate Anexo, Diriamba	0.00	0.00	0.00	121,991.89	0.00	121,991.89
0970570000761060 Construcción de sistema de distribución de energía eléctrica asentamiento Jobo Dulce, Diriamba	0.00	0.00	0.00	36,150.01	0.00	36,150.01
0970570000761070 Construcción de sistema de distribución de energía eléctrica asentamiento San Gregorio - Los Chilamates, Diriamba	0.00	0.00	0.00	161,282.42	0.00	161,282.42
0970570000761080 Construcción de sistema de distribución de energía eléctrica asentamiento Augusto César Sandino, Granada	0.00	0.00	0.00	402,999.15	0.00	402,999.15
0970570000761090 Construcción de sistema de distribución de energía eléctrica asentamiento Thomas Borge - Cofradía, Nindirí	0.00	0.00	0.00	2,615,581.14	0.00	2,615,581.14
0970570000761100 Construcción de sistema de distribución de energía eléctrica asentamiento Veracruz - Agrenic, Nindirí	0.00	0.00	0.00	284,151.46	0.00	284,151.46
0970570000761110 Construcción de sistema de distribución de energía eléctrica asentamiento Veracruz - Divino Niño, Nindirí	0.00	0.00	0.00	360,280.56	0.00	360,280.56
0970570000761120 Construcción de sistema de distribución de energía eléctrica asentamiento Santa Juana, Nindirí	0.00	0.00	0.00	630,512.96	0.00	630,512.96
0970570000761130 Construcción de sistema de distribución de energía eléctrica asentamiento Las Cortezas, Tisma	0.00	0.00	0.00	173,738.36	0.00	173,738.36
0970570000761140 Construcción de sistema de distribución de energía eléctrica asentamiento La Montañita #1, Tisma	0.00	0.00	0.00	278,038.87	0.00	278,038.87
0970570000930210 Construcción de sistema de distribución de energía eléctrica asentamiento La Esperanza, sector El Puente, El Rama	0.00	0.00	0.00	71,239.75	0.00	71,239.75
0970570000930220 Construcción de sistema de distribución de energía eléctrica asentamiento La Pista, sector Complejo Judicial, El Rama	0.00	0.00	0.00	94,324.06	0.00	94,324.06
0970570000930230 Construcción de sistema de distribución de energía eléctrica asentamiento La Primavera, sector #2, El Rama	0.00	0.00	0.00	132,266.82	0.00	132,266.82
0970570000930240 Construcción de sistema de distribución de energía eléctrica asentamiento Peñas Blancas, El Rama	0.00	0.00	0.00	132,266.82	0.00	132,266.82
0970570000930250 Construcción de sistema de distribución de energía eléctrica asentamiento San pedro, sector 2, El Rama	0.00	0.00	0.00	12,256.33	0.00	12,256.33
0970570000930260 Construcción de sistema de distribución de energía eléctrica asentamiento Las Brisas, Muelle de los Bueyes	0.00	0.00	0.00	343,722.72	0.00	343,722.72

Cuadro No. 21
Gobierno de la República de Nicaragua
Ministerio de Hacienda y Crédito Público

Fecha : 16/2/2026
Hora : 11:48:35

PROGRAMA DE INVERSIÓN PÚBLICA POR FUENTE DE FINANCIAMIENTO (DEVENGADO)

Ejercicio fiscal : 2025
Mes inicial : Enero
Moneda : CÓRDOBA

Mes Final : Diciembre

Descripción	Rentas del Tesoro	Rentas del Tesoro Alivio de Deuda	Rentas con Destino Especifico	Prestamos externos	Donaciones externas	Total
0970570000930270 Construcción de sistema de distribución de energía eléctrica asentamiento Quebrada Alegre, Muelle de los Bueyes	0.00	0.00	0.00	144,341.86	0.00	144,341.86
097057000097002A Supervisión Mejoramiento de la Red y Sistema de Medición	27,985,656.00	0.00	0.00	0.00	0.00	27,985,656.00
097057000097003A Unidad Ejecutora Mejoramiento de la Red y Sistema y Sistema de Medición	15,865,684.00	0.00	0.00	0.00	0.00	15,865,684.00
097057000101001A Supervisión para Rehabilitación de Red	27,326,400.00	0.00	0.00	0.00	0.00	27,326,400.00
097057000101002A Unidad Ejecutora - Red de Distribución Eléctrica	20,673,600.00	0.00	0.00	0.00	0.00	20,673,600.00
097057000106001A Unidad Ejecutora Centro Nacional Despacho de Carga	5,467,768.00	0.00	0.00	0.00	0.00	5,467,768.00
097057000112001A Unidad Ejecutora - Construcción subestación Bluefields II, Línea de Transmisión La Esperanza II - Bluefields II y Ampliación subestación La Esperanza II	15,409,164.00	0.00	0.00	0.00	0.00	15,409,164.00
097057000113001A Unidad Ejecutora - Subestación y Línea de Transmisión en 138 Kv El Tortuguero - La Esperanza	11,432,606.00	0.00	0.00	0.00	0.00	11,432,606.00
097057000120001A Administración Construcción subestación GIS Corinto 138KV, línea de transmisión 138 KV y obras conexas	5,467,387.00	0.00	0.00	0.00	0.00	5,467,387.00
097057000120001O Construcción de subestación GIS Corinto 138Kv, línea de transmisión 138Kv y obras conexas	83,861,301.07	0.00	0.00	0.00	0.00	83,861,301.07
097057000121002A Adquisición e instalación de equipos para Conectividad Digital de Nicaragua Fase I	523,726,948.00	0.00	0.00	0.00	0.00	523,726,948.00
097058001075002A Unidad Ejecutora del Proyecto de la Ciudad de Bluefields	2,800,000.00	0.00	0.00	0.00	0.00	2,800,000.00
097058001099001O Mejoramiento y Ampliación del Sistema de Agua Potable de la Ciudad de Camoapa	16,145,000.00	0.00	0.00	0.00	0.00	16,145,000.00
097058001147003O Ampliación de las Redes de Agua Potable en Managua	51,150,535.00	0.00	0.00	0.00	0.00	51,150,535.00
097058001147005O Ampliación de las Redes del Alcantarillado de Managua	18,035,000.00	0.00	0.00	0.00	0.00	18,035,000.00
097058001151010O Ampliación de las Redes de Agua Potable en Potosí	447,000.00	0.00	0.00	0.00	0.00	447,000.00
097058001166002O Ampliación de las Redes de Agua Potable en Estelí	4,740,000.00	0.00	0.00	0.00	0.00	4,740,000.00
097058001183001O Mejoramiento del Sistema de Tratamiento de Aguas Residuales de Managua	0.00	0.00	0.00	1,037,176.73	0.00	1,037,176.73
097058001199001O Mejoramiento de colectora del sistema de alcantarillado sanitario de la ciudad de Managua	51,750,409.00	0.00	0.00	247,274,010.48	0.00	299,024,419.48
097058001199002A Supervisión de las obras para el mejoramiento de colectoras del sistema de alcantarillado sanitario de la ciudad de Managua	0.00	0.00	0.00	5,813,505.52	0.00	5,813,505.52
097058001201001O Mejoramiento y ampliación del sistema de alcantarillado sanitario de la ciudad de Tipitapa	66,266,613.00	0.00	0.00	339,860,624.70	0.00	406,127,237.70
097058001201002A Supervisión de obras para el mejoramiento y ampliación del sistema de alcantarillado sanitario de la ciudad de Tipitapa	0.00	0.00	0.00	5,813,505.89	0.00	5,813,505.89
097058001202009A Unidad Ejecutora del Programa de Saneamiento Ambiental del Lago de Managua en la Ribera Sur	30,000,000.00	0.00	0.00	6,002,532.32	0.00	36,002,532.32

PROGRAMA DE INVERSIÓN PÚBLICA POR FUENTE DE FINANCIAMIENTO (DEVENGADO)

Ejercicio fiscal : 2025

Mes inicial : Enero

Mes Final : Diciembre

Moneda : CÓRDOBA

Descripción	Rentas del Tesoro	Rentas del Tesoro Alivio de Deuda	Rentas con Destino Especifico	Prestamos externos	Donaciones externas	Total
097058001219001A Supervisión de las Obras para el Mejoramiento y Ampliación del sistema de agua potable de Altagracia	0.00	0.00	0.00	503,950.37	0.00	503,950.37
097058001219001O Mejoramiento y Ampliación del Sistema de Agua Potable de Altagracia	0.00	0.00	0.00	5,033,393.65	0.00	5,033,393.65
097058001220001A Supervisión de las Obras para el Mejoramiento y ampliación del sistema de agua potable de Moyogalpa	0.00	0.00	0.00	503,950.37	0.00	503,950.37
097058001220001O Mejoramiento y Ampliación del Sistema de Agua Potable de Moyogalpa	0.00	0.00	0.00	3,951,513.66	0.00	3,951,513.66
097058001229001A Supervisión de las Obras de Construcción del Sistema de Alcantarillado sanitario de Moyogalpa	0.00	0.00	0.00	503,950.37	0.00	503,950.37
097058001229001O Construcción del Sistema de Alcantarillado Sanitario de Moyogalpa	11,255,451.00	0.00	0.00	9,023,334.99	0.00	20,278,785.99
097058001230001A Supervisión de las Obras de Construcción del Sistema de Alcantarillado Sanitario de Altagracia	0.00	0.00	0.00	503,950.37	0.00	503,950.37
097058001230001O Construcción del Sistema de Alcantarillado Sanitario de Altagracia	0.00	0.00	0.00	5,906,806.29	0.00	5,906,806.29
097058001237001A Unidad Ejecutora de Mejora y Gestión Sostenible de los servicios de agua potable y saneamiento en zonas urbanas y periurbanas	17,348,826.00	0.00	0.00	0.00	0.00	17,348,826.00
097058001245002A Unidad Ejecutora del Proyecto de Mejoramiento y Ampliación de los Sistemas de Agua Potable y Saneamiento en 7 Ciudades	32,500,000.00	0.00	0.00	0.00	0.00	32,500,000.00
097058001267001A Supervisión de la Construcción de Planta fotovoltaica para la operación de los sistemas de ENACAL en el municipio de San Isidro, Matagalpa	24,313,286.00	0.00	0.00	0.00	0.00	24,313,286.00
097058001267002A Unidad Ejecutora del Proyecto Construcción de Planta fotovoltaica para la operación de los sistemas de ENACAL en el municipio de San Isidro, Matagalpa	500,000.00	0.00	0.00	0.00	0.00	500,000.00
097058001272001O Ampliación de la Cobertura de Medición de Agua Potable en el departamento de Estelí	1,049,548.54	0.00	0.00	0.00	0.00	1,049,548.54
097058001272002O Ampliación de la Cobertura de Medición de Agua Potable en el departamento de Madriz	799,769.31	0.00	0.00	0.00	0.00	799,769.31
097058001272003O Ampliación de la Cobertura de Medición de Agua Potable en el departamento de Nueva Segovia	799,769.31	0.00	0.00	0.00	0.00	799,769.31
097058001272004O Ampliación de la Cobertura de Medición de Agua Potable en el departamento de León	999,116.92	0.00	0.00	0.00	0.00	999,116.92
097058001272005O Ampliación de la Cobertura de Medición de Agua Potable en el departamento de Chinandega	1,848,842.08	0.00	0.00	0.00	0.00	1,848,842.08
097058001272006O Ampliación de la Cobertura de Medición de Agua Potable en el departamento de Managua	8,439,207.60	0.00	0.00	0.00	0.00	8,439,207.60
097058001272007O Ampliación de la Cobertura de Medición de Agua Potable en el departamento de Granada	1,399,239.46	0.00	0.00	0.00	0.00	1,399,239.46
097058001272008O Ampliación de la Cobertura de Medición de Agua Potable en el departamento de Carazo	839,733.98	0.00	0.00	0.00	0.00	839,733.98
097058001272009O Ampliación de la Cobertura de Medición de Agua Potable en el departamento de Masaya	1,304,561.24	0.00	0.00	0.00	0.00	1,304,561.24
097058001272010O Ampliación de la Cobertura de Medición de Agua Potable en el departamento de Rivas	654,659.47	0.00	0.00	0.00	0.00	654,659.47
097058001272011O Ampliación de la Cobertura de Medición de Agua Potable en el departamento de Boaco	654,659.47	0.00	0.00	0.00	0.00	654,659.47

PROGRAMA DE INVERSIÓN PÚBLICA POR FUENTE DE FINANCIAMIENTO (DEVENGADO)

Ejercicio fiscal : 2025
Mes inicial : Enero
Moneda : CÓRDOBA

Mes Final : Diciembre

Descripción	Rentas del Tesoro	Rentas del Tesoro Alivio de Deuda	Rentas con Destino Especifico	Prestamos externos	Donaciones externas	Total
097058001272012O Ampliación de la Cobertura de Medición de Agua Potable en el departamento de Chontales	999,116.92	0.00	0.00	0.00	0.00	999,116.92
097058001272013O Ampliación de la Cobertura de Medición de Agua Potable en el departamento de Jinotega	349,690.92	0.00	0.00	0.00	0.00	349,690.92
097058001272014O Ampliación de la Cobertura de Medición de Agua Potable en el departamento de Matagalpa	1,639,027.52	0.00	0.00	0.00	0.00	1,639,027.52
097058001272015O Ampliación de la Cobertura de Micro medición de Agua Potable en la Región Autónoma Costa Caribe Sur	459,593.78	0.00	0.00	0.00	0.00	459,593.78
097058001272016O Ampliación de la Cobertura de Micro medición de Agua Potable en el departamento de Río San Juan	549,514.31	0.00	0.00	0.00	0.00	549,514.31
097058001273001O Reemplazo de Medidores de Agua Potable en el departamento de Estelí	799,769.31	0.00	0.00	0.00	0.00	799,769.31
097058001273002O Reemplazo de Medidores de Agua Potable en el departamento de Madriz	599,945.92	0.00	0.00	0.00	0.00	599,945.92
097058001273003O Reemplazo de Medidores de Agua Potable en el departamento de Nueva Segovia	599,945.92	0.00	0.00	0.00	0.00	599,945.92
097058001273004O Reemplazo de Medidores de Agua Potable en el departamento de León	749,813.46	0.00	0.00	0.00	0.00	749,813.46
097058001273005O Reemplazo de Medidores de Agua Potable en el departamento de Chinandega	1,399,239.46	0.00	0.00	0.00	0.00	1,399,239.46
097058001273006O Reemplazo de Medidores de Agua Potable en el departamento de Managua	6,384,357.13	0.00	0.00	0.00	0.00	6,384,357.13
097058001273007O Reemplazo de Medidores de Agua Potable en el departamento de Granada	1,049,072.77	0.00	0.00	0.00	0.00	1,049,072.77
097058001273008O Reemplazo de Medidores de Agua Potable en el departamento de Carazo	639,434.83	0.00	0.00	0.00	0.00	639,434.83
097058001273009O Reemplazo de Medidores de Agua Potable en el departamento de Masaya	999,116.92	0.00	0.00	0.00	0.00	999,116.92
097058001273010O Reemplazo de Medidores de Agua Potable en el departamento de Rivas	499,558.46	0.00	0.00	0.00	0.00	499,558.46
097058001273011O Reemplazo de Medidores de Agua Potable en el departamento de Boaco	499,558.46	0.00	0.00	0.00	0.00	499,558.46
097058001273012O Reemplazo de Medidores de Agua Potable en el departamento de Chontales	749,337.69	0.00	0.00	0.00	0.00	749,337.69
097058001273013O Reemplazo de Medidores de Agua Potable en el departamento de Jinotega	249,779.23	0.00	0.00	0.00	0.00	249,779.23
097058001273014O Reemplazo de Medidores de Agua Potable en el departamento de Matagalpa	1,249,371.92	0.00	0.00	0.00	0.00	1,249,371.92
097058001273015O Reemplazo de Medidores de Agua Potable en la Región Autónoma Costa Caribe Sur	349,690.92	0.00	0.00	0.00	0.00	349,690.92
097058001273016O Reemplazo de Medidores de Agua Potable en el departamento de Río San Juan	399,646.77	0.00	0.00	0.00	0.00	399,646.77
097058001274001O Reemplazo de Pozo de Agua Potable en la Ciudad de Managua	98,812,681.00	0.00	0.00	0.00	0.00	98,812,681.00
097058001275001O Mejoramiento y ampliación del sistema de agua potable de la ciudad de Ocotal	3,100,000.00	0.00	0.00	0.00	0.00	3,100,000.00

PROGRAMA DE INVERSIÓN PÚBLICA POR FUENTE DE FINANCIAMIENTO (DEVENGADO)

Ejercicio fiscal : 2025

Mes inicial : Enero

Mes Final : Diciembre

Moneda : CÓRDOBA

Descripción	Rentas del Tesoro	Rentas del Tesoro Alivio de Deuda	Rentas con Destino Especifico	Prestamos externos	Donaciones externas	Total
097058001275002A Unidad Ejecutora del Programa de mejoramiento y ampliación en 4 sistemas de agua potable en 5 ciudades de Nicaragua	296,250.00	0.00	0.00	0.00	0.00	296,250.00
097058001276001O Mejoramiento y ampliación del sistema de agua potable de la ciudad de Diriamba	17,047,520.00	0.00	0.00	0.00	0.00	17,047,520.00
097058001277001A Supervisión de la Construcción de Planta Fotovoltaica para la Operación de los Sistemas de ENACAL en el Municipio de Masaya	10,970,095.00	0.00	0.00	0.00	0.00	10,970,095.00
097058001277001O Construcción de Planta Fotovoltaica para la Operación de los Sistemas de ENACAL en el Municipio de Masaya	148,936,000.00	0.00	0.00	0.00	0.00	148,936,000.00
097058001278001O Mejoramiento y Ampliación del Sistema de Agua Potable de las Ciudades de San Jorge y Buenos Aires	1,400,000.00	0.00	0.00	0.00	0.00	1,400,000.00
097058001279006O Mejoramiento de Planta de Tratamiento para el sistema de agua potable de San Rafael del Sur	4,236,000.00	0.00	0.00	0.00	0.00	4,236,000.00
097058001280001O Mejoramiento del sistema de agua potable en la ciudad de Boaco	2,320,000.00	0.00	0.00	0.00	0.00	2,320,000.00
097058001280004O Mejoramiento de las redes de los sistemas de agua potable en la ciudad de Boaco	800,000.00	0.00	0.00	0.00	0.00	800,000.00
097058001288001O Mejoramiento de las redes de los sistemas de agua potable en la ciudad de Matagalpa	1,755,785.00	0.00	0.00	0.00	0.00	1,755,785.00
097058001288002O Mejoramiento de las redes de los sistemas de agua potable en la ciudad de San Dionisio	11,167,000.00	0.00	0.00	0.00	0.00	11,167,000.00
097058001288003O Mejoramiento Planta de Tratamiento para el sistema de agua potable en San Dionisio	21,460,000.00	0.00	0.00	0.00	0.00	21,460,000.00
097058001288004O Mejoramiento de las redes de los sistemas de agua potable en la ciudad de Matiguás	800,000.00	0.00	0.00	0.00	0.00	800,000.00
097058001288005O Mejoramiento de las redes de los sistemas de agua potable en la ciudad de Sébaco	660,000.00	0.00	0.00	0.00	0.00	660,000.00
097058001289004O Mejoramiento Planta de Tratamiento para el sistema de agua potable en San Fernando	4,310,000.00	0.00	0.00	0.00	0.00	4,310,000.00
097058001289005O Mejoramiento Planta de Tratamiento para el sistema de agua potable en Ocotal	10,440,000.00	0.00	0.00	0.00	0.00	10,440,000.00
097058001289006O Mejoramiento Planta de Tratamiento para el sistema de agua potable en Mozonte	3,710,000.00	0.00	0.00	0.00	0.00	3,710,000.00
097058001290002O Mejoramiento de las redes de los sistemas de agua potable en la ciudad de Belén	11,100,000.00	0.00	0.00	0.00	0.00	11,100,000.00
097058001297002O Rehabilitación de la Planta de Tratamiento de Aguas Residuales de la ciudad de Estelí	4,750,000.00	0.00	0.00	0.00	0.00	4,750,000.00
097058001306001O Mejoramiento de las Redes de Saneamiento Urbano de la ciudad de Malpaisillo	8,200,000.00	0.00	0.00	0.00	0.00	8,200,000.00
097058001331001A Equipamiento de Pozo en las Esquinas, San Marcos	6,500,000.00	0.00	0.00	0.00	0.00	6,500,000.00
097058001331001O Construcción de Pozo en las Esquinas, San Marcos	13,438,389.00	0.00	0.00	0.00	0.00	13,438,389.00
097058001332001A Equipamiento de Pozo Los Guillen, Somoto	6,500,000.00	0.00	0.00	0.00	0.00	6,500,000.00
097058001332001O Construcción de Pozo Los Guillen, Somoto	9,476,777.00	0.00	0.00	0.00	0.00	9,476,777.00

PROGRAMA DE INVERSIÓN PÚBLICA POR FUENTE DE FINANCIAMIENTO (DEVENGADO)

Ejercicio fiscal : 2025

Mes inicial : Enero

Mes Final : Diciembre

Moneda : CÓRDOBA

Descripción	Rentas del Tesoro	Rentas del Tesoro Alivio de Deuda	Rentas con Destino Especifico	Prestamos externos	Donaciones externas	Total
097058001332002A Equipamiento de Pozo Los Copales, Somoto	4,500,000.00	0.00	0.00	0.00	0.00	4,500,000.00
097058001332002O Construcción de Pozo Los Copales, Somoto	9,338,388.00	0.00	0.00	0.00	0.00	9,338,388.00
097058001333001A Equipamiento de Pozo en San Isidro, Matagalpa	6,500,000.00	0.00	0.00	0.00	0.00	6,500,000.00
097058001333001O Construcción de Pozo en San Isidro, Matagalpa	9,438,389.00	0.00	0.00	0.00	0.00	9,438,389.00
097058001334001A Equipamiento de Pozo de Agua Potable en la ciudad de Masaya N°.5	6,000,000.00	0.00	0.00	0.00	0.00	6,000,000.00
097058001334001O Reemplazo de Pozo de AP en la ciudad de Masaya N°.5	12,895,375.00	0.00	0.00	0.00	0.00	12,895,375.00
097058002001001O Construcción de sistema de agua potable y saneamiento en la comunidad El Barro, Municipio de San Nicolás, Departamento de Estelí	13,810,000.00	0.00	0.00	0.00	0.00	13,810,000.00
097058002002001O Construcción de sistema de agua potable y saneamiento de la comunidad, Jocote Arriba Municipio de Condega Departamento de Estelí	10,000,000.00	0.00	0.00	0.00	0.00	10,000,000.00
097058002002002O Construcción de sistema de agua potable y saneamiento de las comunidades El Jilguero, Santa Isabel y Guayaculi, Municipio de Condega, Departamento de Estelí	7,851,000.00	0.00	0.00	0.00	0.00	7,851,000.00
097058002004001O Construcción de sistema de agua potable y saneamiento de la comunidad Los Arcos Municipio de La Paz Centro Departamento de León	2,370,000.00	0.00	0.00	0.00	0.00	2,370,000.00
097058002005001O Construcción de sistema de agua potable y saneamiento de la comunidad El Piñuelar Municipio de Larreynaga Departamento de León	33,503,000.00	0.00	0.00	0.00	0.00	33,503,000.00
097058002006001O Construcción de sistema de agua potable y saneamiento de la comunidad Nancital #2 Municipio de San Francisco del Norte Departamento de Chinandega	2,370,000.00	0.00	0.00	0.00	0.00	2,370,000.00
097058002007001O Construcción de sistema de agua potable y saneamiento de la comunidad Plan Nicaragua Municipio de Puerto Morazán Departamento de Chinandega	2,371,000.00	0.00	0.00	0.00	0.00	2,371,000.00
097058002008001O Construcción de sistema de agua potable y saneamiento de la comunidad Vado Ancho el Cerro Municipio de Santo Tomás del Norte Departamento de Chinandega	2,370,000.00	0.00	0.00	0.00	0.00	2,370,000.00
097058002009001O Construcción de Sistema de agua potable y saneamiento de la comunidad Dulce Nombre de Jesús Municipio de Somotillo Departamento de Chinandega	14,581,000.00	0.00	0.00	0.00	0.00	14,581,000.00
097058002010001O Construcción de sistema de agua potable y saneamiento de la comunidad La Majada Municipio de San José de los Remates Departamento de Boaco	17,758,000.00	0.00	0.00	0.00	0.00	17,758,000.00
097058002011001O Construcción de sistema de agua potable y saneamiento de la comunidad Cosmatillo Municipio de La Libertad Departamento de Chontales	23,950,000.00	0.00	0.00	0.00	0.00	23,950,000.00
097058002012001O Construcción de sistema de agua potable y saneamiento rural en la comunidad La Esperanza, Nueva Guinea	26,749,000.00	0.00	0.00	0.00	0.00	26,749,000.00
097058002014001O Construcción de sistema de agua potable y saneamiento rural en la comunidad La Cuesta, El Coral	2,371,000.00	0.00	0.00	0.00	0.00	2,371,000.00
097058002015001O Construcción de sistema de agua potable y saneamiento rural en la comunidad Mukuswas, Bonanza	13,007,000.00	0.00	0.00	0.00	0.00	13,007,000.00
097058002019001A Supervisión para construcción sistema de agua potable y saneamiento en Naranjo Norte, Telpaneca	0.00	0.00	0.00	268,303.40	0.00	268,303.40
097058002019001O Construcción sistema de agua potable y saneamiento en Naranjo Norte, Telpaneca	0.00	0.00	0.00	4,649,742.39	0.00	4,649,742.39
097058002019002A Supervisión para construcción sistema de agua potable y saneamiento en La Concepción, Palacaguina	0.00	0.00	0.00	81,682.08	0.00	81,682.08

PROGRAMA DE INVERSIÓN PÚBLICA POR FUENTE DE FINANCIAMIENTO (DEVENGADO)

Ejercicio fiscal : 2025

Mes inicial : Enero

Mes Final : Diciembre

Moneda : CÓRDOBA

Descripción	Rentas del Tesoro	Rentas del Tesoro Alivio de Deuda	Rentas con Destino Especifico	Prestamos externos	Donaciones externas	Total
097058002019002O Construcción sistema de agua potable y saneamiento en La Concepción, Palacagüina	0.00	0.00	0.00	6,161,405.97	0.00	6,161,405.97
097058002019003A Supervisión para construcción sistema de agua potable y saneamiento en Zacatera, Wiwili de Nueva Segovia	0.00	0.00	0.00	377,991.71	0.00	377,991.71
097058002019003O Construcción del sistema de agua potable y saneamiento en comunidad Zacatera en Wiwili de Nueva Segovia	0.00	0.00	0.00	8,006,820.58	0.00	8,006,820.58
097058002019004A Supervisión para construcción del sistema de agua y saneamiento en comunidad Bálsamo Abajo en San Juan de Río Coco	0.00	0.00	0.00	23,143.63	0.00	23,143.63
097058002019004O Construcción del sistema de agua y saneamiento en comunidad Bálsamo Abajo en San Juan de Río Coco	0.00	0.00	0.00	316,207.61	0.00	316,207.61
097058002020001A Supervisión para construcción de sistema de agua y saneamiento comunidad Jicotepe en Comalapa	0.00	0.00	0.00	455,883.75	0.00	455,883.75
097058002020001O Construcción sistema de agua potable y saneamiento en comunidad Jicotepe en Comalapa	0.00	0.00	0.00	13,288,014.92	0.00	13,288,014.92
097058002020002A Estudio de preinversión para construcción sistema de agua potable y saneamiento en La Gateada, Villa Sandino	0.00	0.00	0.00	713,072.19	0.00	713,072.19
097058002020003A Estudio de preinversión para construcción sistema de agua potable y saneamiento en La Coyota, Santa Lucía	0.00	0.00	0.00	394,704.11	0.00	394,704.11
097058002021001A Supervisión para construcción sistema de agua potable y saneamiento en Buena Vista, El Castillo	0.00	0.00	0.00	922,932.37	0.00	922,932.37
097058002021001O Construcción sistema de agua y saneamiento comunidad Buena Vista, El Castillo	0.00	0.00	0.00	10,994,690.63	0.00	10,994,690.63
097058002021003A Estudio de preinversión para construcción sistema de agua potable y saneamiento en Siempre Viva, San Juan de Nicaragua	0.00	0.00	0.00	721,024.43	0.00	721,024.43
097058002022001A Supervisión para construcción de sistema de agua y saneamiento en comunidad Santa Cruz - San Cristóbal en Chinandega	0.00	0.00	0.00	691,151.44	0.00	691,151.44
097058002022001O Construcción sistema de agua y saneamiento en comunidad Santa Cruz - San Cristóbal, Chinandega	0.00	0.00	0.00	14,409,761.92	0.00	14,409,761.92
097058002022003A Supervisión para construcción sistema de agua potable y saneamiento en Carrizal y Villa Francia, Cinco Pinos	0.00	0.00	0.00	42,910.86	0.00	42,910.86
097058002022003O Construcción sistema de agua potable y saneamiento en Carrizal y Villa Francia, Cinco Pinos	0.00	0.00	0.00	513,989.82	0.00	513,989.82
097058002023001A Supervisión para construcción de sistema de agua y saneamiento comunidad El Limonal en Potosí	0.00	0.00	0.00	364,258.33	0.00	364,258.33
097058002023001O Construcción del sistema de agua y saneamiento en comunidad El Limonal en Potosí	0.00	0.00	0.00	10,979,091.28	0.00	10,979,091.28
097058002023002A Supervisión para construcción de sistema de agua y saneamiento comunidad La Escoba en Diriomo	0.00	0.00	0.00	223,149.66	0.00	223,149.66
097058002023002O Construcción del sistema de agua y saneamiento en comunidad La Escoba en Diriomo	0.00	0.00	0.00	3,157,680.13	0.00	3,157,680.13
097058002023003A Supervisión para la construcción del sistema de agua y saneamiento en las comunidades El Aguacate, Las Mercedes y San Juan de las Sierras en Diriamba	0.00	0.00	0.00	136,215.66	0.00	136,215.66
097058002023004A Supervisión para construcción del sistema de agua y saneamiento en las comunidades La Orilla y La Barranca en Nandaime	0.00	0.00	0.00	182,324.19	0.00	182,324.19
097058002023004O Construcción del sistema de agua y saneamiento en las comunidades La Orilla y La Barranca en Nandaime	0.00	0.00	0.00	4,280,594.35	0.00	4,280,594.35

PROGRAMA DE INVERSIÓN PÚBLICA POR FUENTE DE FINANCIAMIENTO (DEVENGADO)

Ejercicio fiscal : 2025

Mes inicial : Enero

Mes Final : Diciembre

Moneda : CÓRDOBA

Descripción	Rentas del Tesoro	Rentas del Tesoro Alivio de Deuda	Rentas con Destino Especifico	Prestamos externos	Donaciones externas	Total
097058002023005O Construcción del sistema de agua y saneamiento en las comunidades El Aguacate, Las Mercedes y San Juan de Las Sierras en Diriamba	0.00	0.00	0.00	2,376,368.44	0.00	2,376,368.44
097058002024001O Construcción sistema de agua y saneamiento en comunidades Cerro Las Minas, Llanos de Boquerón, San Ramón de las Uvas en San Isidro	0.00	0.00	0.00	7,249,934.74	0.00	7,249,934.74
097060000001001A Equipamiento de terminal de contenedores en Puerto Corinto	122,325,162.00	0.00	0.00	0.00	0.00	122,325,162.00
097060000001001O Mejoramiento de muelle y patio de contenedores en Puerto Corinto	186,901,585.44	0.00	0.00	0.00	0.00	186,901,585.44
097060000001002A Equipamiento de Centro Logístico San Isidro en Puerto Corinto	39,920,487.00	0.00	0.00	0.00	0.00	39,920,487.00
097060000001002O Construcción de muelle terminal granelera en Puerto Corinto	194,463,676.77	0.00	0.00	0.00	0.00	194,463,676.77
097060000001003A Supervisión para el mejoramiento de las capacidades técnicas y operativas de Puerto Corinto	27,075,936.26	0.00	0.00	0.00	0.00	27,075,936.26
097060000001003O Construcción de Centro Logístico San Isidro en Puerto Corinto	55,972,156.55	0.00	0.00	0.00	0.00	55,972,156.55
097060000001004A Auditoría externa para el mejoramiento de las capacidades técnicas y operativas de Puerto Corinto	6,824,138.05	0.00	0.00	0.00	0.00	6,824,138.05
097060000001005O Construcción de muelle multipropósito este y oeste en Puerto Corinto	212,443,883.17	0.00	0.00	0.00	0.00	212,443,883.17
097060000001006O Reordenamiento de Recinto Portuario en Puerto Corinto	112,595,978.23	0.00	0.00	0.00	0.00	112,595,978.23
097060000003001A Supervisión del Reemplazo de las Oficina de Administración de Aduana-Importaciones en Complejo Portuario Corinto	9,018,686.27	0.00	0.00	0.00	0.00	9,018,686.27
097060000003001O Reemplazo de las Oficina de Administración de Aduana - Importaciones en Complejo Portuario Corinto	134,948,966.13	0.00	0.00	0.00	0.00	134,948,966.13
097060000004001A Supervisión del reemplazo del puesto de cuarentena agropecuaria- IPSA	1,460,026.25	0.00	0.00	0.00	0.00	1,460,026.25
097060000005001A Supervisión de acceso al Centro Logístico San Isidro	2,519,934.96	0.00	0.00	0.00	0.00	2,519,934.96
097060000005001O Construcción de acceso al Centro Logístico San Isidro	39,859,269.70	0.00	0.00	0.00	0.00	39,859,269.70
097060000006001O Construcción de losa de concreto para muelles multipropósitos en el complejo portuario Corinto, Chinandega	223,246,111.00	0.00	0.00	0.00	0.00	223,246,111.00
097063000001123A Estudio de movilidad y demanda de transporte público en la ciudad de Managua	10,368,000.00	0.00	0.00	0.00	0.00	10,368,000.00
097063000001129A Estudios y diseños para el Mejoramiento y ampliación de los sistemas de agua potable y alcantarillado sanitario de la ciudad de Bonanza, RACCN	3,931,500.00	0.00	0.00	0.00	0.00	3,931,500.00
097063000001132A Estudio y Diseño para la Rehabilitación del edificio Radio Nicaragua en Managua	1,202,056.91	0.00	0.00	0.00	0.00	1,202,056.91
097063000001134A Estudios y Diseños para la construcción de viviendas de interés social en ocho Municipios del País, Fase II	6,648,300.65	0.00	0.00	0.00	0.00	6,648,300.65
097068000001001A Transferencia a las Municipalidades	10,661,867,328.00	0.00	0.00	0.00	0.00	10,661,867,328.00
097070000002001O Rehabilitación de Pista Juan Pablo II en la ciudad de Managua, Tramo I Est. 0+384.19 a 2+900	90,315,276.22	0.00	0.00	0.00	0.00	90,315,276.22

PROGRAMA DE INVERSIÓN PÚBLICA POR FUENTE DE FINANCIAMIENTO (DEVENGADO)

Ejercicio fiscal : 2025

Mes inicial : Enero

Mes Final : Diciembre

Moneda : CÓRDOBA

Descripción	Rentas del Tesoro	Rentas del Tesoro Alivio de Deuda	Rentas con Destino Especifico	Prestamos externos	Donaciones externas	Total
09707000002002O Rehabilitación de Pista Juan Pablo II en la ciudad de Managua, Tramo IV Est. 6+840 a 9+565	262,912,059.11	0.00	0.00	0.00	0.00	262,912,059.11
09707000002003O Rehabilitación de Pista Juan Pablo II en la ciudad de Managua, Tramo II Est.2+900 a 4+760	316,018,505.77	0.00	0.00	0.00	0.00	316,018,505.77
09707000002004O Rehabilitación de Pista Juan Pablo II en la ciudad de Managua, Tramo III Est. 4+760 a 6+840	669,244,871.37	0.00	0.00	0.00	0.00	669,244,871.37
09707000003001O Construcción de Micropresa La Maravilla en La Comarca Sabana Grande, D-VI Managua	69,653,246.07	0.00	0.00	0.00	0.00	69,653,246.07
09707000005001O Construcción de Pista Norte – Acceso a Urbanización Camino del Río - en el distrito VI, Managua	160,905,319.68	0.00	0.00	0.00	0.00	160,905,319.68
09707000006001O Construcción del edificio municipal de atención ciudadana "Simón Bolívar"	67,967,998.00	0.00	0.00	0.00	0.00	67,967,998.00
09763800001001A Unidad Ejecutora para el Mejoramiento en el aeropuerto de Bluefields	0.00	0.00	0.00	40,718.90	0.00	40,718.90
09763800001001O Mejoramiento en el aeropuerto de Bluefields	184,306,099.07	0.00	0.00	36,758,562.85	0.00	221,064,661.92
09763800001002A Supervisión para el Mejoramiento en el aeropuerto de Bluefields	0.00	0.00	0.00	4,643,814.01	0.00	4,643,814.01
09763800002001A Unidad Ejecutora para el Mejoramiento en el aeropuerto de Corn Island	0.00	0.00	0.00	230,741.51	0.00	230,741.51
09763800002001O Mejoramiento en el aeropuerto de Corn Island	18,895,514.66	0.00	0.00	24,923,273.45	0.00	43,818,788.11
09763800002002A Supervisión para el Mejoramiento en el aeropuerto de Corn Island	0.00	0.00	0.00	13,484,784.53	0.00	13,484,784.53
09763800003001O Rehabilitación de áreas de movimiento de aeronaves en el Aeropuerto Internacional Augusto C. Sandino	264,874,052.53	0.00	0.00	0.00	0.00	264,874,052.53
09765000001001O Construcción de tres esferas para almacenamiento de GLP	0.00	0.00	0.00	450,397,104.93	0.00	450,397,104.93
09765200001001A Equipamiento del Centro Nacional Especializado en Música en el Centro Cultural Colonia Dambach en Managua	4,097,220.00	0.00	0.00	0.00	0.00	4,097,220.00
09765200001002O Habilitación del Centro Nacional Especializado en Música en el Centro Cultural Colonia Dambach en Managua	2,500,000.00	0.00	0.00	0.00	0.00	2,500,000.00
09765200001003A Equipamiento de las Escuelas Nacionales de Música y Artes Plásticas en el Centro Cultural Colonia Dambach en Managua	902,780.00	0.00	0.00	0.00	0.00	902,780.00
09765200002001A Unidad de administración para mejoramiento del centro cultural antiguo gran hotel en Managua	897,600.00	0.00	0.00	0.00	0.00	897,600.00
09765200002001O Rehabilitación de los salones de clase de la escuela nacional de danza en el centro cultural antiguo gran hotel	6,702,400.00	0.00	0.00	0.00	0.00	6,702,400.00
09765200003002O Rehabilitación del Museo Memorial Heroica Batalla de San Jacinto en Tipitapa	3,500,000.00	0.00	0.00	0.00	0.00	3,500,000.00
Total	28,845,343,163.64	1,569,469,812.59	29,988,995.58	16,363,950,513.76	242,582,430.02	47,051,334,915.59

Cuadro No. 22
Gobierno Central
Servicio de Deuda Pública Interna
Ejecución Enero - Diciembre 2025
Córdoba

Conceptos	Presupuesto Actualizado	Ejecución Acumulada	Saldo	Grado de Ejec. %
Intereses + Comisiones	1,173,411,990.00	1,144,692,341.58	28,719,648.42	97.6
Intereses	1,153,699,449.00	1,144,562,243.69	9,137,205.31	99.2
Sector Privado	1,040,042,070.00	1,030,904,952.17	9,137,117.83	99.1
Bonos de la República de Nicaragua	923,249,125.00	919,100,423.86	4,148,701.14	99.6
Certificados de Bonos de Pagos por Indemnización	116,792,945.00	111,804,528.31	4,988,416.69	95.7
Sector Público no Financiero	24,822,361.00	24,822,273.88	87.12	100.0
Bonos de Cumplimiento de la República de Nicaragua	24,822,361.00	24,822,273.88	87.12	100.0
ENEL	7,888,161.00	7,888,160.05	0.95	100.0
Otros	16,934,200.00	16,934,113.83	86.17	100.0
Sector Público Financiero	88,835,018.00	88,835,017.64	0.36	100.0
Banco Central de Nicaragua	88,835,018.00	88,835,017.64	0.36	100.0
Bono de Cumplimiento de la República de Nicaragua	964,697.00	964,696.92	0.08	100.0
Bonos Bancarios	87,870,321.00	87,870,320.72	0.28	100.0
BANPRO	73,403,017.00	73,403,016.84	0.16	100.0
BANCENTRO	14,467,304.00	14,467,303.88	0.12	100.0
Comisiones	19,712,541.00	130,097.89	19,582,443.11	0.7
Otros Pagos Asociados a Deuda Interna	19,712,541.00	130,097.89	19,582,443.11	0.7
Compra de divisas y otros gastos	19,578,121.00	73.25	19,578,047.75	0.0
Convenio MHCP/BCN colocaciones de títulos valores	127,828.00	127,827.18	0.82	100.0
CENIVAL/CODIGO ISIN	6,592.00	2,197.46	4,394.54	33.3
Amortizaciones	7,957,869,141.00	7,922,238,689.20	35,630,451.80	99.6
Sector Privado	6,646,591,555.00	6,610,961,104.98	35,630,450.02	99.5
Bonos de la República de Nicaragua	6,114,651,133.00	6,114,310,614.15	340,518.85	100.0
Certificados de Bonos de Pagos por Indemnización	531,940,422.00	496,650,490.83	35,289,931.17	93.4
Sector Público no Financiero	785,339,141.00	785,339,140.88	0.12	100.0
Bonos de Cumplimiento de la República de Nicaragua	549,364,500.00	549,364,500.00	0.00	100.0
Otros	549,364,500.00	549,364,500.00	0.00	100.0
Otros Adeudos	235,974,641.00	235,974,640.88	0.12	100.0
ENABAS	235,974,641.00	235,974,640.88	0.12	100.0
Sector Público Financiero	525,938,445.00	525,938,443.34	1.66	100.0
Banco Central de Nicaragua	525,938,445.00	525,938,443.34	1.66	100.0
Bono de Cumplimiento de la República de Nicaragua	9,258,761.00	9,258,760.76	0.24	100.0
Bonos Bancarios	516,679,684.00	516,679,682.58	1.42	100.0
BANPRO	431,611,575.00	431,611,574.22	0.78	100.0
BANCENTRO	85,068,109.00	85,068,108.36	0.64	100.0
Total General	9,131,281,131.00	9,066,931,030.78	64,350,100.22	99.3

Cuadro No. 23
Gobierno Central
Servicio de Deuda Pública Externa
Ejecución Enero - Diciembre 2025
Córdobas

Conceptos	Presupuesto Actualizado	Ejecución Acumulada	Saldo	Grado de Ejec. %
Interes y Comisiones	12,309,762,970.00	11,094,493,658.48	1,215,269,311.52	90.1
Interes	9,867,088,734.69	8,651,819,423.17	1,215,269,311.52	87.7
Gobiernos Extranjeros	71,644,999.21	71,644,999.21	0.00	100.0
Gobierno de España	55,383,192.65	55,383,192.65	0.00	100.0
Gobierno de Francia	45,303.41	45,303.41	0.00	100.0
Kuwait	16,216,503.15	16,216,503.15	0.00	100.0
Organismos Bilaterales	230,543,979.84	129,246,830.72	101,297,149.12	56.1
Agencia de Cooperación Internacional del Japón (JICA)	1,292,876.00	1,283,190.59	9,685.41	99.3
Export-Import Bank of the Republic China	27,021,289.79	21,838,416.34	5,182,873.45	80.8
Fondo de Cooperación y Desarrollo Internacional (ICDF)-Taiwán	1,510,122.00	1,507,243.04	2,878.96	99.8
Kredistantal Fur Wiederaufbau (KFW)	10,830,176.88	10,830,176.88	0.00	100.0
Italian Bank Artigiancassa SPA	785,452.15	785,452.15	0.00	100.0
Fondo de Cooperación para el Desarrollo Económico (EDCF)-Corea	69,191,395.05	18,179,589.13	51,011,805.92	26.3
Banco de Exportación-Importación de la India (EXIMBANK)	32,413,298.78	32,413,298.78	0.00	100.0
Eximbank de Rusia	27,787,057.19	25,118,754.18	2,668,303.01	90.4
Banco de Desarrollo de la República de Belarús	59,712,312.00	17,290,709.63	42,421,602.37	29.0
Organismos Multilaterales	9,516,747,190.33	8,402,775,027.93	1,113,972,162.40	88.3
Banco Centroamericano de Integración Económica (BCIE)	6,587,349,635.56	5,883,968,452.71	703,381,182.85	89.3
Banco Interamericano de Desarrollo (BID)	2,084,127,511.00	1,696,098,872.63	388,028,638.37	81.4
Banco Mundial	368,452,513.27	368,452,513.27	0.00	100.0
Fondo de la Organización de los Países Exportadores de Petróleo para el Desarrollo Internacional (OPEP/OFID)	149,548,337.00	127,595,654.05	21,952,682.95	85.3
Banco Europeo de Inversiones (BEI)	270,341,447.00	269,731,788.77	609,658.23	99.8
Fondo Monetario Internacional (FMI)	56,927,746.50	56,927,746.50	0.00	100.0
Organizaciones e Instituciones Privadas Externas	48,152,565.31	48,152,565.31	0.00	100.0
China Communications Construction Company Limited (CCCC)	35,753,796.02	35,753,796.02	0.00	100.0
China CAMC Engineering Co., Ltd (CAMCE)	12,398,769.29	12,398,769.29	0.00	100.0
Comisiones	2,442,674,235.31	2,442,674,235.31	0.00	100.0
Gobiernos Extranjeros	5,405,500.92	5,405,500.92	0.00	100.0
Kuwait	5,405,500.92	5,405,500.92	0.00	100.0
Organismos Bilaterales	248,647,589.59	248,647,589.59	0.00	100.0
Agencia de Cooperación Internacional del Japón (JICA)	7,218.64	7,218.64	0.00	100.0
Kredistantal Fur Wiederaufbau (KFW)	22,110.93	22,110.93	0.00	100.0
Fondo de Cooperación para el Desarrollo Económico (EDCF)-Corea	5,127.42	5,127.42	0.00	100.0
Banco de Exportación-Importación de la India (EXIMBANK)	1,348,462.04	1,348,462.04	0.00	100.0
Eximbank de Rusia	6,046,665.71	6,046,665.71	0.00	100.0
Banco de Desarrollo de la República de Belarús	241,218,004.85	241,218,004.85	0.00	100.0
Organismos Multilaterales	534,663,404.35	534,663,404.35	0.00	100.0
Banco Centroamericano de Integración Económica (BCIE)	78,303,510.07	78,303,510.07	0.00	100.0
Banco Interamericano de Desarrollo (BID)	5,009,602.49	5,009,602.49	0.00	100.0
Banco Mundial	368,459,789.77	368,459,789.77	0.00	100.0
Fondo de la Organización de los Países Exportadores de Petróleo para el Desarrollo Internacional (OPEP/OFID)	45,852,245.43	45,852,245.43	0.00	100.0
Fondo Internacional de Desarrollo Agrícola (FIDA)	16,790,390.92	16,790,390.92	0.00	100.0
Fondo Nórdico de Desarrollo (FND)	8,882,321.37	8,882,321.37	0.00	100.0
Banco Europeo de Inversiones (BEI)	11,365,544.30	11,365,544.30	0.00	100.0
Organizaciones e Instituciones Privadas Externas	1,649,018,175.16	1,649,018,175.16	0.00	100.0
Raiffeisen Bank International	6,018,599.66	6,018,599.66	0.00	100.0
China Communications Construction Company Limited (CCCC)	546,724,272.93	546,724,272.93	0.00	100.0
China CAMC Engineering Co., Ltd (CAMCE)	1,096,275,302.57	1,096,275,302.57	0.00	100.0
Otros Pagos Asociados a Deuda Externa	4,939,565.29	4,939,565.29	0.00	100.0
Compra de Divisas y Otros gastos	4,939,565.29	4,939,565.29	0.00	100.0
Amortización	16,144,729,883.00	15,926,594,730.97	218,135,152.03	98.6
Gobiernos Extranjeros	233,319,868.67	233,319,868.67	0.00	100.0
Gobierno de España	170,883,426.31	170,883,426.31	0.00	100.0
Gobierno de Francia	1,534,742.09	1,534,742.09	0.00	100.0
Kuwait	60,901,700.27	60,901,700.27	0.00	100.0
Organismos Bilaterales	795,864,248.58	686,949,611.37	108,914,637.21	86.3
Agencia de Cooperación Internacional del Japón (JICA)	12,293,206.34	12,293,206.34	0.00	100.0
Export-Import Bank of the Republic China	233,259,612.00	174,296,655.16	58,962,956.84	74.7
Fondo de Cooperación y Desarrollo Internacional (ICDF)-Taiwán	18,537,821.00	18,537,820.14	0.86	100.0
Kredistantal Fur Wiederaufbau (KFW)	43,172,593.00	43,172,593.00	0.00	100.0
Fondo de Cooperación para el Desarrollo Económico (EDCF)-Corea	206,145,151.24	186,518,389.24	19,626,762.00	90.5
Banco de Exportación-Importación de la India (EXIMBANK)	143,543,995.00	122,596,812.48	20,947,182.52	85.4
Eximbank de Rusia	138,911,870.00	129,534,135.01	9,377,734.99	93.2

Cuadro No. 23
Gobierno Central
Servicio de Deuda Pública Externa
Ejecución Enero - Diciembre 2025
Córdoba

Conceptos	Presupuesto Actualizado	Ejecución Acumulada	Saldo	Grado de Ejec. %
Organismos Multilaterales	14,952,668,491.61	14,952,668,489.04	2.57	100.0
Banco Centroamericano de Integración Económica (BCIE)	8,415,130,829.00	8,415,130,828.10	0.90	100.0
Banco Interamericano de Desarrollo (BID)	2,569,766,910.35	2,569,766,910.35	0.00	100.0
Banco Mundial	953,548,318.00	953,548,317.25	0.75	100.0
Fondo de la Organización de los Países Exportadores de Petróleo para el Desarrollo Internacional (OPEP/OFID)	338,660,728.40	338,660,728.40	0.00	100.00
Fondo Internacional de Desarrollo Agrícola (FIDA)	77,250,688.89	77,250,688.89	0.00	100.0
Fondo Nórdico de Desarrollo (FND)	91,624,502.08	91,624,502.08	0.00	100.0
Banco Europeo de Inversiones (BEI)	359,434,359.89	359,434,359.89	0.00	100.0
Fondo Monetario Internacional (FMI)	2,147,252,155.00	2,147,252,154.08	0.92	100.0
Organizaciones e Instituciones Privadas Externas	162,877,274.14	53,656,761.89	109,220,512.25	32.9
Raiffeisen Bank International	53,656,761.89	53,656,761.89	0.00	100.0
China Communications Construction Company Limited (CCCC)	109,220,512.25	0.00	109,220,512.25	0.0
Total	28,454,492,853.00	27,021,088,389.45	1,433,404,463.55	95.0

Cuadro No. 24

Gobierno de la República de Nicaragua

Fecha : 20/2/2026

Ministerio de Hacienda y Crédito Público

Hora : 15:34:37

**EJECUCIÓN DE ASIGNACIÓN ALIVIO HIPC DE LA DEUDA EXTERNA PARA GASTO EN POBREZA
(GASTO TOTAL)**

Ejercicio Presupuestario : 2025

Mes Inicial : Enero

Mes Final : Diciembre

Moneda : CÓRDOBA

Descripción	Presupuesto Actualizado	Devengado Acumulado	Saldo por Devengar
	A	B	(A - B)
Administración Central	3,195,699,763.00	3,107,898,166.58	87,801,596.42
Rentas del Tesoro Alivio BM	1,545,048,355.00	1,538,428,353.99	6,620,001.01
Ministerio de Educación	366,200,000.00	366,200,000.00	0.00
EDUCACIÓN PRIMARIA	366,200,000.00	366,200,000.00	0.00
Ministerio de Salud	842,260,000.00	842,260,000.00	0.00
ACTIVIDADES CENTRALES	24,763,078.01	24,763,078.01	0.00
ATENCIÓN INTEGRAL EN EL PRIMER NIVEL DE ATENCIÓN	802,661,650.79	802,661,650.79	0.00
ATENCIÓN DE SALUD HOSPITALARIA	14,835,271.20	14,835,271.20	0.00
Asignaciones y Subvenciones	336,588,355.00	329,968,353.99	6,620,001.01
ORDENAMIENTO DE LA PROPIEDAD	6,620,000.00	0.00	6,620,000.00
COOPERATIVAS DE TRANSPORTE URBANO COLECTIVO DEL MUNICIPIO DE MANAGUA Y MUNICIPIO DE CIUDAD SANDINO	91,938,355.00	91,938,355.00	0.00
SUBSIDIO AL CONSUMO DE ENERGÍA, AGUA Y TELEFONÍA PARA JUBILADOS	183,100,000.00	183,099,998.99	1.01
PROGRAMA USURA CERO Y PROGRAMA ADELANTE	54,930,000.00	54,930,000.00	0.00
Rentas del Tesoro Alivio BID	1,637,265,882.00	1,569,469,812.59	67,796,069.41
Ministerio de Salud	1,637,265,882.00	1,569,469,812.59	67,796,069.41
ATENCIÓN DE SALUD HOSPITALARIA	1,637,265,882.00	1,569,469,812.59	67,796,069.41
Rentas del Tesoro Alivio FIDA	13,385,526.00	0.00	13,385,526.00
Ministerio para la Promoción de Emprendimientos	13,385,526.00	0.00	13,385,526.00
FOMENTO DE LA AGRICULTURA FAMILIAR	13,385,526.00	0.00	13,385,526.00
Total	3,195,699,763.00	3,107,898,166.58	87,801,596.42

Cuadro No. 25
Gobierno de la República de Nicaragua
Ministerio de Hacienda y Crédito Público

Fecha : 17/2/2026

Hora : 11:30:10

**EJECUCION DE ASIGNACION ALIVIO HIPC DE LA DEUDA EXTERNA PARA GASTO EN
POBREZA GASTO CORRIENTE**

Ejercicio Presupuestario : 2025

Mes Inicial : Enero

Mes Final : Diciembre

Moneda : CÓRDOBA

Descripción	Presupuesto Actualizado	Devengado Acumulado	Saldo por Devengar
	A	B	(A - B)
Administración Central	1,549,048,355.00	1,538,428,353.99	10,620,001.01
Gasto Corriente	1,549,048,355.00	1,538,428,353.99	10,620,001.01
Rentas del Tesoro Alivio BM	1,545,048,355.00	1,538,428,353.99	6,620,001.01
Ministerio de Educación	366,200,000.00	366,200,000.00	0.00
EDUCACIÓN PRIMARIA	366,200,000.00	366,200,000.00	0.00
Ministerio de Salud	842,260,000.00	842,260,000.00	0.00
ACTIVIDADES CENTRALES	24,763,078.01	24,763,078.01	0.00
ATENCIÓN INTEGRAL EN EL PRIMER NIVEL DE ATENCIÓN	802,661,650.79	802,661,650.79	0.00
ATENCIÓN DE SALUD HOSPITALARIA	14,835,271.20	14,835,271.20	0.00
Asignaciones y Subvenciones	336,588,355.00	329,968,353.99	6,620,001.01
ORDENAMIENTO DE LA PROPIEDAD	6,620,000.00	0.00	6,620,000.00
COOPERATIVAS DE TRANSPORTE URBANO COLECTIVO DEL MUNICIPIO DE MANAGUA Y MUNICIPIO DE CIUDAD SANDINO	91,938,355.00	91,938,355.00	0.00
SUBSIDIO AL CONSUMO DE ENERGÍA, AGUA Y TELEFONÍA PARA JUBILADOS	183,100,000.00	183,099,998.99	1.01
PROGRAMA USURA CERO Y PROGRAMA ADELANTE	54,930,000.00	54,930,000.00	0.00
Rentas del Tesoro Alivio FIDA	4,000,000.00	0.00	4,000,000.00
Ministerio para la Promoción de Emprendimientos	4,000,000.00	0.00	4,000,000.00
FOMENTO DE LA AGRICULTURA FAMILIAR	4,000,000.00	0.00	4,000,000.00
Total	1,549,048,355.00	1,538,428,353.99	10,620,001.01

**Cuadro No. 26****Gobierno de la República de Nicaragua**

Fecha : 17/2/2026

Ministerio de Hacienda y Crédito Público

Hora : 11:11:51

EJECUCION DE ASIGNACION ALIVIO HIPC DE LA DEUDA EXTERNA PARA GASTO EN POBREZA GASTO CAPITAL

Ejercicio Presupuestario : 2025

Mes Inicial : Enero

Mes Final : Diciembre

Moneda : CÓRDOBA

Descripción	Presupuesto Actualizado	Devengado Acumulado	Saldo por Devengar
	A	B	(A - B)
Administración Central	1,646,651,408.00	1,569,469,812.59	77,181,595.41
Gasto de Capital	1,646,651,408.00	1,569,469,812.59	77,181,595.41
Rentas del Tesoro Alivio BID	1,637,265,882.00	1,569,469,812.59	67,796,069.41
Ministerio de Salud	1,637,265,882.00	1,569,469,812.59	67,796,069.41
ATENCIÓN DE SALUD HOSPITALARIA	1,637,265,882.00	1,569,469,812.59	67,796,069.41
Rentas del Tesoro Alivio FIDA	9,385,526.00	0.00	9,385,526.00
Ministerio para la Promoción de Emprendimientos	9,385,526.00	0.00	9,385,526.00
FOMENTO DE LA AGRICULTURA FAMILIAR	9,385,526.00	0.00	9,385,526.00
Total	1,646,651,408.00	1,569,469,812.59	77,181,595.41



Cuadro No. 27

Gobierno de la República de Nicaragua

Fecha : 17/2/2026

Hora : 09:21:27

Ministerio de Hacienda y Crédito Público

GASTO INSTITUCIONAL DE LA REDUCCIÓN DE LA POBREZA

Ejercicio Presupuestario : 2025

Mes Inicial : Enero

Mes Final : Diciembre

Moneda : CÓRDOBA

Descripción	Presupuesto Actualizado	Devengado Acumulado	Saldo por Devengar
	A	B	(A - B)
Redefinición Estrategia Reforzada de Crecimiento Económico y Reducción de Pobreza	101,696,177,714.29	99,367,983,019.47	2,328,194,694.82
Presidencia de la República	22,787,132.00	14,535,848.56	8,251,283.44
DESPACHO DE LA PRESIDENCIA	22,787,132.00	14,535,848.56	8,251,283.44
SIN PROYECTO	22,787,132.00	14,535,848.56	8,251,283.44
Ministerio de Hacienda y Crédito Público	4,016,642,223.58	3,769,832,908.68	246,809,314.90
PARTIDAS NO ASIGNABLES A PROGRAMAS	4,016,642,223.58	3,769,832,908.68	246,809,314.90
SIN PROYECTO	3,423,573,442.58	3,411,847,378.49	11,726,064.09
CONSTRUCCIÓN Y EQUIPAMIENTO DE PLANTA DE PRODUCCIÓN Y TRANSFORMACIÓN DE PRODUCTOS APÍCOLAS EN EL CENTRO TECNOLÓGICO ARLEN SIU, EL SAUCE (NIC Solidaria)	5,216,655.00	5,216,654.48	0.52
MEJORAMIENTO DE CAMINOS PRODUCTIVOS A NIVEL NACIONAL (NIC Solidaria)	90,853,847.00	72,003,874.81	18,849,972.19
REHABILITACIÓN DE CAMINOS AFECTADOS POR LOS HURACANES ETA E IOTA EN EL NORTE Y CARIBE DE NICARAGUA	253,840,684.00	129,506,636.03	124,334,047.97
CONSTRUCCIÓN Y REHABILITACIÓN DE VIVIENDAS AFECTADAS POR LOS HURACANES ETA E IOTA A NIVEL NACIONAL	243,157,595.00	151,258,364.87	91,899,230.13
Ministerio de Fomento, Industria y Comercio	18,633,513.00	16,787,081.86	1,846,431.14
COMERCIO INTERIOR	7,984,856.00	6,260,759.40	1,724,096.60
SIN PROYECTO	7,984,856.00	6,260,759.40	1,724,096.60
PROTECCION DE LOS DERECHOS DE LAS PERSONAS CONSUMIDORAS Y USUARIAS	10,648,657.00	10,526,322.46	122,334.54
SIN PROYECTO	10,648,657.00	10,526,322.46	122,334.54
Ministerio de Educación	18,237,565,222.09	17,442,107,773.27	795,457,448.82
ACTIVIDADES CENTRALES	2,206,501,571.46	2,087,152,598.75	119,348,972.71
SIN PROYECTO	2,206,501,571.46	2,087,152,598.75	119,348,972.71
EDUCACIÓN PRIMARIA	10,009,089,250.17	9,779,436,495.81	229,652,754.36
SIN PROYECTO	9,780,510,302.45	9,614,606,163.84	165,904,138.61

**Cuadro No. 27****Gobierno de la República de Nicaragua**

Fecha : 17/2/2026

Hora : 09:21:27

Ministerio de Hacienda y Crédito Público**GASTO INSTITUCIONAL DE LA REDUCCIÓN DE LA POBREZA**

Ejercicio Presupuestario : 2025

Mes Inicial : Enero

Mes Final : Diciembre

Moneda :
CÓRDOBA

Descripción	Presupuesto Actualizado	Devengado Acumulado	Saldo por Devengar
	A	B	(A - B)
MEJORAMIENTO Y EQUIPAMIENTO DEL CENTRO EDUCATIVO ENRIQUE TIERNO GALVÁN EN JUIGALPA	15,530,420.00	11,370,572.26	4,159,847.74
MEJORAMIENTO Y EQUIPAMIENTO DEL CENTRO ESCOLAR MIGUEL LARREYNAGA EN RIVAS	17,814,228.00	0.00	17,814,228.00
MEJORAMIENTO Y EQUIPAMIENTO DE CENTROS ESCOLARES EN LA RACCS	1,501,850.00	1,501,849.04	0.96
REEMPLAZO Y EQUIPAMIENTO DEL CENTRO EDUCATIVO LA PISTA EN BONANZA, RACCN	100,918,576.00	100,918,575.65	0.35
REEMPLAZO Y EQUIPAMIENTO DEL CENTRO ESCOLAR SANTA ROSA EN EL RAMA, RACCS	2,250,467.34	2,250,466.20	1.14
REEMPLAZO Y EQUIPAMIENTO DEL CENTRO ESCOLAR SALOMÓN IBARRA MAYORGA EN SANTA LUCÍA, BOACO	1,382,693.00	1,382,692.58	0.42
REEMPLAZO Y EQUIPAMIENTO DEL CENTRO ESCOLAR LUXEMBURGO EN CAMOAPA, BOACO	2,023,966.96	2,023,966.04	0.92
REEMPLAZO Y EQUIPAMIENTO DEL CENTRO ESCOLAR DIVINO ROSTRO EN NUEVA GUINEA, RACCS	0.00	0.00	0.00
REEMPLAZO Y EQUIPAMIENTO DEL CENTRO ESCOLAR UNIÓN CENTROAMERICANA EN CAMOAPA, BOACO	3,022,693.42	3,022,692.83	0.59
REEMPLAZO Y EQUIPAMIENTO DEL CENTRO EDUCATIVO EL JARDÍN EN NUEVA GUINEA, RACCS	75.00	0.00	75.00
REEMPLAZO Y EQUIPAMIENTO DE CENTRO EDUCATIVO JOSÉ DOLORES ESTRADA EN EL MUNICIPIO DE MURRA	1,887,254.00	1,886,696.64	557.36
REEMPLAZO Y EQUIPAMIENTO DE CENTRO EDUCATIVO BENJAMÍN ZELEDÓN EN EL MUNICIPIO DE MURRA	1,894,996.00	1,894,960.26	35.74
REEMPLAZO Y EQUIPAMIENTO DE CENTRO EDUCATIVO ARLEN SIU EN EL MUNICIPIO DE WIWILÍ DE NUEVA SEGOVIA	1,883,103.00	1,882,910.74	192.26
REEMPLAZO Y EQUIPAMIENTO DE CENTRO EDUCATIVO BENJAMÍN ZELEDÓN EN EL MUNICIPIO DE WIWILÍ DE JINOTEGA	1,569,401.00	1,568,890.96	510.04
REEMPLAZO Y EQUIPAMIENTO DE CENTRO EDUCATIVO AUGUSTO CALDERÓN SANDINO EN EL MUNICIPIO DE WIWILÍ DE JINOTEGA	2,326,732.00	2,326,471.74	260.26
REEMPLAZO Y EQUIPAMIENTO DE CENTRO EDUCATIVO CARLOS FONSECA AMADOR EN EL MUNICIPIO DE WIWILÍ DE JINOTEGA	1,539,482.00	1,537,013.97	2,468.03

**Cuadro No. 27****Gobierno de la República de Nicaragua**

Fecha : 17/2/2026

Hora : 09:21:27

Ministerio de Hacienda y Crédito Público**GASTO INSTITUCIONAL DE LA REDUCCIÓN DE LA POBREZA**

Ejercicio Presupuestario : 2025

Mes Inicial : Enero

Mes Final : Diciembre

Moneda :
CÓRDOBA

Descripción	Presupuesto Actualizado	Devengado Acumulado	Saldo por Devengar
	A	B	(A - B)
REEMPLAZO Y EQUIPAMIENTO DE CENTRO EDUCATIVO JOSÉ DOLORES ESTRADA EN EL MUNICIPIO DE WIWILÍ DE JINOTEGA	1,540,804.00	1,540,274.37	529.63
REEMPLAZO Y EQUIPAMIENTO DE CENTRO EDUCATIVO LEONEL RUGAMA EN EL MUNICIPIO DE EL TUMA - LA DALIA	1,866,543.00	1,865,949.35	593.65
REEMPLAZO Y EQUIPAMIENTO DE CENTRO EDUCATIVO AGUSTO C. SANDINO EN EL MUNICIPIO DE MATIGUÁS	1,922,747.00	1,922,426.06	320.94
REEMPLAZO Y EQUIPAMIENTO DE CENTRO EDUCATIVO JOSEFA TOLEDO DE AGUERRÍ EN EL MUNICIPIO DE SAN MIGUELITO	2,062,372.00	2,061,805.76	566.24
REEMPLAZO Y EQUIPAMIENTO DE CENTRO EDUCATIVO ARLEN SIU EN EL MUNICIPIO DE SAN MIGUELITO	2,097,653.00	2,097,250.76	402.24
REEMPLAZO Y EQUIPAMIENTO DE CENTRO EDUCATIVO ENMANUEL MONGALO EN EL MUNICIPIO DE SAN CARLOS	968,715.00	968,213.44	501.56
REEMPLAZO Y EQUIPAMIENTO DE CENTRO EDUCATIVO AGUSTO CÉSAR SANDINO EN EL MUNICIPIO DE EL CASTILLO	2,046,843.00	2,046,399.03	443.97
REEMPLAZO Y EQUIPAMIENTO DE CENTRO EDUCATIVO SAN ISIDRO N°2 EN EL MUNICIPIO DE EL RAMA	1,480,105.00	1,478,717.80	1,387.20
REEMPLAZO Y EQUIPAMIENTO DE CENTRO EDUCATIVO PABLO ANTONIO CUADRA EN EL MUNICIPIO DE EL RAMA	1,554,935.00	1,553,304.52	1,630.48
REEMPLAZO Y EQUIPAMIENTO DE CENTRO EDUCATIVO BELLO AMANECER EN EL MUNICIPIO DE EL RAMA	1,508,086.00	1,506,932.43	1,153.57
REEMPLAZO Y EQUIPAMIENTO DE CENTRO EDUCATIVO LOS DOS HERMANOS EN EL MUNICIPIO DE EL RAMA	1,521,019.00	1,520,084.75	934.25
REEMPLAZO Y EQUIPAMIENTO DE CENTRO EDUCATIVO FE Y ESPERANZA EN EL MUNICIPIO DE EL RAMA	1,449,984.00	1,449,668.71	315.29
REEMPLAZO Y EQUIPAMIENTO DE CENTRO EDUCATIVO ALFARERO EN EL MUNICIPIO DE EL RAMA	1,504,954.00	1,504,449.50	504.50
REEMPLAZO Y EQUIPAMIENTO DE CENTRO EDUCATIVO GERMAN POMARES EN EL MUNICIPIO DE NUEVA GUINEA	1,466,347.00	1,465,298.78	1,048.22
MEJORAMIENTO Y EQUIPAMIENTO DEL CENTRO EDUCATIVO ROSA SARMIENTO EN EL VIEJO	2,542,364.00	0.00	2,542,364.00
MEJORAMIENTO Y EQUIPAMIENTO DEL CENTRO EDUCATIVO EL CONGO EN EL VIEJO	3,395,041.00	0.00	3,395,041.00

**Cuadro No. 27****Gobierno de la República de Nicaragua**

Fecha : 17/2/2026

Hora : 09:21:27

Ministerio de Hacienda y Crédito Público**GASTO INSTITUCIONAL DE LA REDUCCIÓN DE LA POBREZA**

Ejercicio Presupuestario : 2025

Mes Inicial : Enero

Mes Final : Diciembre

Moneda : CÓRDOBA

Descripción	Presupuesto Actualizado	Devengado Acumulado	Saldo por Devengar
	A	B	(A - B)
MEJORAMIENTO Y EQUIPAMIENTO DEL CENTRO EDUCATIVO EL MANZANO EN SAN RAFAEL DEL SUR	3,550,407.00	2,001,754.80	1,548,652.20
MEJORAMIENTO Y EQUIPAMIENTO DEL CENTRO EDUCATIVO REPÚBLICA DE CANADÁ EN EL DISTRITO I DE MANAGUA	1,837,753.00	0.00	1,837,753.00
MEJORAMIENTO Y EQUIPAMIENTO DEL CENTRO EDUCATIVO FLOR DE PINO EN EL DISTRITO I DE MANAGUA	1,720,529.00	0.00	1,720,529.00
MEJORAMIENTO Y EQUIPAMIENTO DEL CENTRO EDUCATIVO MARÍA MORA EN EL DISTRITO III DE MANAGUA	3,545,043.00	0.00	3,545,043.00
MEJORAMIENTO Y EQUIPAMIENTO DEL CENTRO EDUCATIVO SALOMÓN IBARRA MAYORGA EN EL DISTRITO V DE MANAGUA	5,069,886.00	0.00	5,069,886.00
MEJORAMIENTO Y EQUIPAMIENTO DEL CENTRO EDUCATIVO DIVINO NIÑO EN VILLA NUEVA	3,545,043.00	0.00	3,545,043.00
MEJORAMIENTO Y EQUIPAMIENTO DEL CENTRO EDUCATIVO SAN SEBASTIAN EN VILLA SANDINO	1,924,180.00	0.00	1,924,180.00
MEJORAMIENTO Y EQUIPAMIENTO DEL CENTRO EDUCATIVO VALLE GOTHEL EN NINDIRÍ	3,559,946.00	3,069,712.40	490,233.60
MEJORAMIENTO Y EQUIPAMIENTO DEL INSTITUTO NACIONAL HÉROES Y MÁRTIRES DE LA REFORMA EN	1,936,259.00	1,936,258.80	0.20
MEJORAMIENTO Y EQUIPAMIENTO DEL CENTRO EDUCATIVO CRISTO SALVADOR EN LEÓN	3,935,947.00	0.00	3,935,947.00
MEJORAMIENTO Y EQUIPAMIENTO DEL CENTRO EDUCATIVO ADIAC NO. 2 EN LEÓN	3,285,924.00	0.00	3,285,924.00
MEJORAMIENTO Y EQUIPAMIENTO DEL CENTRO EDUCATIVO MIGUEL LARREYNAGA EN TÉLICA	5,604,235.00	0.00	5,604,235.00
MEJORAMIENTO Y EQUIPAMIENTO DEL CENTRO EDUCATIVO LA PALMA EN EL SAUCE	3,315,274.00	0.00	3,315,274.00
MEJORAMIENTO Y EQUIPAMIENTO DEL CENTRO EDUCATIVO SAN IGNACIO DE LOYOLA EN DIRIOMO	1,274,072.00	1,274,071.80	0.20
EDUCACIÓN SECUNDARIA	4,195,615,639.26	3,860,758,190.88	334,857,448.38
SIN PROYECTO	3,257,291,492.98	2,969,374,411.71	287,917,081.27
MEJORAMIENTO Y EQUIPAMIENTO DEL COLEGIO CARLOS FONSECA AMADOR EN MANAGUA	18,266,509.00	17,716,831.85	549,677.15

**Cuadro No. 27****Gobierno de la República de Nicaragua**

Fecha : 17/2/2026

Hora : 09:21:27

Ministerio de Hacienda y Crédito Público**GASTO INSTITUCIONAL DE LA REDUCCIÓN DE LA POBREZA**

Ejercicio Presupuestario : 2025

Mes Inicial : Enero

Mes Final : Diciembre

Moneda : CÓRDOBA

Descripción	Presupuesto Actualizado	Devengado Acumulado	Saldo por Devengar
	A	B	(A - B)
MEJORAMIENTO Y EQUIPAMIENTO DEL INSTITUTO MANUEL SALVADOR GUADAMUZ GONZÁLEZ EN CAMOAPA	500,880.00	80,051.32	420,828.68
MEJORAMIENTO Y EQUIPAMIENTO DE LA ESCUELA PEDRO OROZCO EN TERRABONA, MATAGALPA	24,815,779.00	23,998,505.97	817,273.03
MEJORAMIENTO Y EQUIPAMIENTO DEL INSTITUTO AUGUSTO CÉSAR SANDINO EN SAN MIGUELITO	91,485.00	0.00	91,485.00
MEJORAMIENTO Y EQUIPAMIENTO DEL CENTRO ESCOLAR DIRIANGÉN EN MACUELIZO, NUEVA SEGOVIA	470,026.00	0.00	470,026.00
MEJORAMIENTO Y EQUIPAMIENTO DEL INSTITUTO NACIONAL RAFAEL MARÍA FABRETTO EN SAN JOSÉ DE CUSMAPA	91,485.00	0.00	91,485.00
MEJORAMIENTO Y EQUIPAMIENTO DEL CENTRO ESCOLAR EL DORADO EN JINOTEGA	24,623,273.00	21,642,501.85	2,980,771.15
MEJORAMIENTO Y EQUIPAMIENTO DEL CENTRO ESCOLAR EL NARANJO 24 DE AGOSTO EN WASLALA	11,733,918.00	10,696,802.18	1,037,115.82
MEJORAMIENTO Y EQUIPAMIENTO DEL INSTITUTO RUBÉN DARÍO EN POSOLTEGA	43,810,957.00	43,641,085.44	169,871.56
MEJORAMIENTO Y EQUIPAMIENTO DEL INSTITUTO ERNESTO SALMERÓN EN WASPAM	327,804.00	110,873.84	216,930.16
MEJORAMIENTO Y EQUIPAMIENTO DEL INSTITUTO PATRICIO THOMAS EN WASPAM	35,832,949.00	29,802,612.99	6,030,336.01
MEJORAMIENTO Y EQUIPAMIENTO DEL INSTITUTO EL CEIBÓN EN PUERTO CABEZA	28,156,733.00	24,770,169.91	3,386,563.09
MEJORAMIENTO Y EQUIPAMIENTO DEL INSTITUTO FRAY TEODORO NIEHAUS EN LA CRUZ DE RÍO GRANDE	30,569.00	0.00	30,569.00
MEJORAMIENTO Y EQUIPAMIENTO DEL INSTITUTO GUILLERMO BANS ABRAHAM EN LA DESEMBOCADURA DE RÍO GRANDE	56,160,272.00	56,160,271.43	0.57
MEJORAMIENTO Y EQUIPAMIENTO DEL INSTITUTO RAFAELA HERRERA EN LAGUNA DE PERLAS	30,569.00	0.00	30,569.00
MEJORAMIENTO Y EQUIPAMIENTO DEL INSTITUTO NACIONAL LAS PERLAS EN LAGUNA DE PERLAS	17,385,974.00	12,079,788.77	5,306,185.23
MEJORAMIENTO Y EQUIPAMIENTO DEL INSTITUTO HAULOVER EN LAGUNA DE PERLAS	18,399,181.00	18,207,189.88	191,991.12

**Cuadro No. 27****Gobierno de la República de Nicaragua**

Fecha : 17/2/2026

Hora : 09:21:27

Ministerio de Hacienda y Crédito Público**GASTO INSTITUCIONAL DE LA REDUCCIÓN DE LA POBREZA**

Ejercicio Presupuestario : 2025

Mes Inicial : Enero

Mes Final : Diciembre

Moneda : CÓRDOBA

Descripción	Presupuesto Actualizado	Devengado Acumulado	Saldo por Devengar
	A	B	(A - B)
MEJORAMIENTO Y EQUIPAMIENTO DEL INSTITUTO NACIONAL PROF. JUSTO PASTOR CASTILLO EN KUKRA HILL	13,910,267.00	13,824,107.17	86,159.83
CONSTRUCCIÓN Y EQUIPAMIENTO DEL COLEGIO PRADERAS DE SANDINO EN CIUDAD SANDINO, MANAGUA	103,591,131.14	103,591,129.72	1.42
MEJORAMIENTO Y EQUIPAMIENTO DEL CENTRO ESCOLAR ERNESTO CARDENAL EN SAN JOSÉ DE BOCA Y, JINOTEGA	42,508,859.00	42,508,858.31	0.69
MEJORAMIENTO Y EQUIPAMIENTO DEL CENTRO EDUCATIVO VILLA ÁLVAREZ EN EL ALMENDRO, RÍO SAN JUAN	44,516,149.71	44,516,149.25	0.46
MEJORAMIENTO Y EQUIPAMIENTO DEL COLEGIO BLANCA MORALES EN ESQUIPULAS, MATAGALPA	14,017,037.59	14,017,037.59	0.00
MEJORAMIENTO Y EQUIPAMIENTO DEL COLEGIO DARÍO N°3 EN TIPITAPA, MANAGUA	16,892,163.00	7,250,395.10	9,641,767.90
MEJORAMIENTO Y EQUIPAMIENTO DEL COLEGIO ALFONSO CORTÉS EN ROSITA, RACCN	36,000,000.00	35,451,958.75	548,041.25
MEJORAMIENTO Y EQUIPAMIENTO DEL COLEGIO FLOR DE YAGUA EN PRINZAPOLKA, RACCN	21,627,760.00	16,997,013.79	4,630,746.21
MEJORAMIENTO Y EQUIPAMIENTO DEL COLEGIO HORATIO HODGSON HIGH SCHOOL EN BLUEFIELDS, RACCS	16,662,572.00	6,450,604.44	10,211,967.56
MEJORAMIENTO Y EQUIPAMIENTO DEL COLEGIO ALFREDO ALEGRÍA EN JINOTEGA	84,951,331.00	84,951,330.04	0.96
CONSTRUCCIÓN Y EQUIPAMIENTO DE CENTRO EDUCATIVO EN CAMINO DEL RÍO, MANAGUA	134,505,792.96	134,505,790.37	2.59
CONSTRUCCIÓN Y EQUIPAMIENTO DE CENTRO EDUCATIVO EN VILLA ESPERANZA, MANAGUA	128,412,719.88	128,412,719.21	0.67
EDUCACIÓN PREESCOLAR	1,099,574,963.01	1,080,993,603.06	18,581,359.95
SIN PROYECTO	1,090,484,809.01	1,080,993,603.06	9,491,205.95
MEJORAMIENTO Y EQUIPAMIENTO DE AULA DE EDUCACIÓN INICIAL EN EL CENTRO EDUCATIVO SIMÓN BOLÍVAR EN LA CONQUISTA, CARAZO	1,450,631.00	0.00	1,450,631.00

**Cuadro No. 27****Gobierno de la República de Nicaragua**

Fecha : 17/2/2026

Hora : 09:21:27

Ministerio de Hacienda y Crédito Público**GASTO INSTITUCIONAL DE LA REDUCCIÓN DE LA POBREZA**

Ejercicio Presupuestario : 2025

Mes Inicial : Enero

Mes Final : Diciembre

Moneda :
CÓRDOBA

Descripción	Presupuesto Actualizado	Devengado Acumulado	Saldo por Devengar
	A	B	(A - B)
MEJORAMIENTO Y EQUIPAMIENTO DE AULAS DE EDUCACIÓN INICIAL EN EL CENTRO EDUCATIVO PARETS DEL VALLES EN SAN FRANCISCO DEL NORTE, CHINANDEGA	1,668,932.00	0.00	1,668,932.00
MEJORAMIENTO Y EQUIPAMIENTO DE AULA DE EDUCACIÓN INICIAL EN EL CENTRO EDUCATIVO PEDRO JOAQUÍN CHAMORRO EN EL CORAL, CHONTALES	0.00	0.00	0.00
MEJORAMIENTO Y EQUIPAMIENTO DE AULAS DE EDUCACIÓN INICIAL EN EL CENTRO EDUCATIVO SALOMÓN DE LA SELVA, LEÓN	1,866,834.00	0.00	1,866,834.00
MEJORAMIENTO Y EQUIPAMIENTO DE AULAS DE EDUCACIÓN INICIAL EN EL CENTRO EDUCATIVO FRAY BARTOLOMÉ DE LAS CASAS, SAN RAMÓN, MATAGALPA	1,470,877.00	0.00	1,470,877.00
MEJORAMIENTO Y EQUIPAMIENTO DE AULAS DE EDUCACIÓN INICIAL EN EL CENTRO EDUCATIVO RUBÉN DARÍO, SANTA TERESA, CARAZO	0.00	0.00	0.00
MEJORAMIENTO Y EQUIPAMIENTO DE AULA DE EDUCACIÓN INICIAL CENTRO EDUCATIVO EL NANCITAL #2, EN SAN FRANCISCO DEL NORTE, CHINANDEGA	978,116.00	0.00	978,116.00
MEJORAMIENTO Y EQUIPAMIENTO DE AULAS DE EDUCACIÓN INICIAL EN EL CENTRO EDUCATIVO MIGUEL LARREYNAGA, MASAYA	1,654,764.00	0.00	1,654,764.00
EDUCACIÓN ESPECIAL	275,072,386.06	253,388,730.43	21,683,655.63
SIN PROYECTO	154,048,634.06	151,284,710.81	2,763,923.25
REEMPLAZO Y EQUIPAMIENTO DE LA ESCUELA DE EDUCACIÓN ESPECIAL MELANIA LACAYO AGUIRRE EN MASAYA	121,023,752.00	102,104,019.62	18,919,732.38
ALFABETIZACIÓN Y EDUCACIÓN DE ADULTOS	321,243,221.65	262,325,938.47	58,917,283.18
SIN PROYECTO	321,243,221.65	262,325,938.47	58,917,283.18
FORMACIÓN Y DESARROLLO PROFESIONAL DOCENTE	130,468,190.48	118,052,215.87	12,415,974.61
SIN PROYECTO	122,381,726.48	118,052,215.87	4,329,510.61
MEJORAMIENTO Y EQUIPAMIENTO DE LA ESCUELA NORMAL GREGORIO AGUILAR BAREA EN JUIGALPA	1,010,808.00	0.00	1,010,808.00
MEJORAMIENTO Y EQUIPAMIENTO DE LA ESCUELA NORMAL GRAN DUCADO DE LUXEMBURGO EN PUERTO CABEZAS	1,010,808.00	0.00	1,010,808.00
MEJORAMIENTO Y EQUIPAMIENTO DE LA ESCUELA NORMAL 8 DE OCTUBRE EN BLUEFIELDS	1,010,808.00	0.00	1,010,808.00



Cuadro No. 27

Gobierno de la República de Nicaragua

Fecha : 17/2/2026

Hora : 09:21:27

Ministerio de Hacienda y Crédito Público

GASTO INSTITUCIONAL DE LA REDUCCIÓN DE LA POBREZA

Ejercicio Presupuestario : 2025

Mes Inicial : Enero

Mes Final : Diciembre

Moneda : CÓRDOBA

Descripción	Presupuesto Actualizado	Devengado Acumulado	Saldo por Devengar
	A	B	(A - B)
MEJORAMIENTO Y EQUIPAMIENTO DE LA ESCUELA NORMAL JOSÉ MARTÍ EN MATAGALPA	1,010,808.00	0.00	1,010,808.00
MEJORAMIENTO Y EQUIPAMIENTO DE LA ESCUELA NORMAL ALESIO BLANDÓN JUÁREZ EN MANAGUA	1,010,808.00	0.00	1,010,808.00
MEJORAMIENTO Y EQUIPAMIENTO DE LA ESCUELA NORMAL RICARDO MORALES AVILÉS EN JINOTEPE	1,010,808.00	0.00	1,010,808.00
MEJORAMIENTO Y EQUIPAMIENTO DE LA ESCUELA NORMAL DARWIN VALLECILLO QUINTANILLA EN CHINANDEGA	1,010,808.00	0.00	1,010,808.00
MEJORAMIENTO Y EQUIPAMIENTO DE LA ESCUELA NORMAL MIRNA MAIRENA GUADAMUZ EN ESTELÍ	1,010,808.00	0.00	1,010,808.00
Ministerio Agropecuario	12,634,000.00	12,395,030.98	238,969.02
PARTIDAS NO ASIGNABLES A PROGRAMAS	12,634,000.00	12,395,030.98	238,969.02
SIN PROYECTO	12,634,000.00	12,395,030.98	238,969.02
Ministerio de Transporte e Infraestructura	19,379,100,274.94	19,378,832,245.41	268,029.53
PROYECTOS CENTRALES	116,421,651.00	116,421,650.79	0.21
ADQUISICIÓN DE MAQUINARIA DE CONSTRUCCIÓN	116,421,651.00	116,421,650.79	0.21
NORMACIÓN Y CONTROL SERVICIOS, TRANSPORTE ACUÁTICO	1,832,277,939.12	1,832,277,938.45	0.67
SIN PROYECTO	241,440,589.00	241,440,588.90	0.10
CONSTRUCCIÓN DEL PUERTO DE BLUEFIELDS	1,511,482,896.18	1,511,482,895.99	0.19
MEJORAMIENTO DE LA NAVEGACIÓN DEL RÍO SAN JUAN	29,342,506.94	29,342,506.94	0.00
MEJORAMIENTO Y EQUIPAMIENTO DE PUERTO CORINTO EN EL MUNICIPIO DE CORINTO	50,011,947.00	50,011,946.62	0.38
CONSTRUCCIÓN DE CARRETERAS	12,942,774,002.39	12,942,678,959.09	95,043.30

**Cuadro No. 27****Gobierno de la República de Nicaragua**

Fecha : 17/2/2026

Hora : 09:21:27

Ministerio de Hacienda y Crédito Público**GASTO INSTITUCIONAL DE LA REDUCCIÓN DE LA POBREZA**

Ejercicio Presupuestario : 2025

Mes Inicial : Enero

Mes Final : Diciembre

Moneda : CÓRDOBA

Descripción	Presupuesto Actualizado	Devengado Acumulado	Saldo por Devengar
	A	B	(A - B)
MEJORAMIENTO DEL CAMINO SAN FRANCISCO LIBRE - LOS ZARZALES	14,843,751.19	14,843,750.59	0.60
MEJORAMIENTO DEL CAMINO EMPALME ESQUIPULAS - EMPALME SAN DIONISIO	11,060,056.06	11,060,053.54	2.52
CONSTRUCCIÓN DE OBRAS DE SEGURIDAD VIAL EN LAS CARRETERAS DE NICARAGUA	283,988.94	283,988.94	0.00
CONSTRUCCIÓN DE LA CARRETERA TICUANTEPE - SANTO DOMINGO - SAN JUDAS - NEJAPA	5,000.00	0.00	5,000.00
MEJORAMIENTO DEL CAMINO EL JÍCARO - MURRA EN EL DEPARTAMENTO DE NUEVA SEGOVIA	70,287,027.07	70,287,025.83	1.24
MEJORAMIENTO DEL CAMINO LA CALAMIDAD - EMPALME MASIGÜE	244,254,777.57	244,251,112.74	3,664.83
CONSTRUCCIÓN DEL PUENTE MULUKUKÚ	481,925,157.00	481,925,134.04	22.96
MEJORAMIENTO DE LA CARRETERA ROSITA- PUERTO CABEZAS EN LA REGIÓN AUTÓNOMA DE LA COSTA CARIBE NORTE	285,337,366.16	285,337,358.75	7.41
MEJORAMIENTO DEL CAMINO LA ESPERANZA - WAPÍ - EL TORTUGUERO	1,384,278,939.21	1,384,263,829.80	15,109.41
MEJORAMIENTO DEL CAMINO ESTELÍ-EL ACEITUNO-EL SAUCE	53,855,245.00	53,855,244.01	0.99
MEJORAMIENTO DEL CAMINO OCHOMOGO-LAS SALINAS ENTRE LOS MUNICIPIOS DE NANDAIME Y TOLA	73,253,864.52	73,253,863.54	0.98
AMPLIACIÓN DEL ACCESO AL PUESTO FRONTERIZO EL GUASAULE EN EL MUNICIPIO DE SOMOTILLO	2,000.00	0.00	2,000.00
CONSTRUCCIÓN DE LA CARRETERA LITORAL DEL PACÍFICO ENTRE LOS DEPARTAMENTOS DE MANAGUA, CARAZO Y RIVAS	5,449,836,828.30	5,449,836,782.31	45.99
CONSTRUCCIÓN DE LA CIRCUNVALACIÓN ENTRE LAS CIUDADES DE DIRIAMBÁ Y JINOTEPE	2,000.00	0.00	2,000.00
CONSTRUCCIÓN DE LA CIRCUNVALACIÓN DE LA CIUDAD DE CORINTO	817,346,931.68	817,346,930.75	0.93
REEMPLAZO DEL PUENTE SAPOA SOBRE LA CARRETERA SAPOA - CÁRDENAS - COLÓN	580,279.00	580,277.24	1.76

**Cuadro No. 27****Gobierno de la República de Nicaragua**

Fecha : 17/2/2026

Hora : 09:21:27

Ministerio de Hacienda y Crédito Público**GASTO INSTITUCIONAL DE LA REDUCCIÓN DE LA POBREZA**

Ejercicio Presupuestario : 2025

Mes Inicial : Enero

Mes Final : Diciembre

Moneda : CÓRDOBA

Descripción	Presupuesto Actualizado	Devengado Acumulado	Saldo por Devengar
	A	B	(A - B)
REHABILITACIÓN DEL PUENTE RÍO MICO SOBRE LA CARRETERA JUIGALPA - EL RAMA	50,386,404.80	50,386,399.96	4.84
MEJORAMIENTO DE LA CARRETERA SIUNA – ROSITA	109,585,960.38	109,585,624.78	335.60
AMPLIACIÓN DE LA CARRETERA TIPITAPA - SAN BENITO	6,208,964.00	6,208,945.32	18.68
AMPLIACIÓN DE LA CARRETERA EMPALME LAS FLORES - CATARINA - GUANACASTE	3,628,953.00	3,628,952.09	0.91
MEJORAMIENTO DEL CAMINO CUAPA - LA LIBERTAD EN EL DEPARTAMENTO DE CHONTALES	414,203,336.16	414,203,335.17	0.99
MEJORAMIENTO DEL CAMINO EMPALME WANAWANA - SAN PEDRO DEL NORTE EN EL MUNICIPIO DE BOCANA DE PAIWAS	1,410,476,155.67	1,410,493,902.00	-17,746.33
MEJORAMIENTO DEL CAMINO TOTOGALPA - EL CUJE - TELPANECA EN EL DEPARTAMENTO DE MADRIZ	2,537,152.00	2,537,151.10	0.90
MEJORAMIENTO DE LA CARRETERA JUIGALPA - LA CURVA EN EL DEPARTAMENTO DE CHONTALES	5,702,143.00	5,702,142.75	0.25
MEJORAMIENTO DEL CAMINO TISMA - PASO PANALOYA	1,533,109.00	1,533,108.89	0.11
MEJORAMIENTO DE LA CARRETERA EL GUAYACÁN - JINOTEGA	3,330,968.00	3,330,967.03	0.97
MEJORAMIENTO DEL CAMINO EMPALME LA TRANQUERA - PUEBLO NUEVO ENTRE LOS MUNICIPIOS DE SAN JUAN LIMAY Y PUEBLO NUEVO	201,914,266.76	201,910,190.55	4,076.21
MEJORAMIENTO DE CAMINOS CON CONCRETO HIDRÁULICO	1,577,899.88	1,576,894.77	1,005.11
MEJORAMIENTO DE LA CARRETERA EMPALME IZAPA - EMPALME SANTA RITA - TICOMO	710,540.00	710,539.92	0.08
MEJORAMIENTO DEL TRAMO DE CARRETERA ROTONDA CENTROAMERICA - ROTONDA TICUANTEPE	10,255,813.00	10,255,812.92	0.08
MEJORAMIENTO DE LA CIRCUNVALACIÓN DE MASAYA	912,191.00	912,190.59	0.41
MEJORAMIENTO DEL CAMINO LA MARAÑOSA (EMPALME EL SUBTERRÁNEO) - EL CUÁ - EL TABACO - EL COMEJÉN	3,012,839.00	3,012,839.00	0.00

**Cuadro No. 27****Gobierno de la República de Nicaragua**

Fecha : 17/2/2026

Hora : 09:21:27

Ministerio de Hacienda y Crédito Público**GASTO INSTITUCIONAL DE LA REDUCCIÓN DE LA POBREZA**

Ejercicio Presupuestario : 2025

Mes Inicial : Enero

Mes Final : Diciembre

Moneda : CÓRDOBA

Descripción	Presupuesto Actualizado	Devengado Acumulado	Saldo por Devengar
	A	B	(A - B)
MEJORAMIENTO DE LA CARRETERA EMPALME SAN FRANCISCO - MUY MUY	564,725.00	564,724.52	0.48
MEJORAMIENTO DE LA CARRETERA EMPALME LÓVAGO - PUENTE SANTA FE	7,492,020.00	7,492,020.00	0.00
MEJORAMIENTO DE LA CARRETERA JUIGALPA - LOS CHINAMOS	13,196,716.00	13,196,715.75	0.25
CONSTRUCCIÓN DEL PUENTE CAÑO WIWILÍ EN EL DEPARTAMENTO DE NUEVA SEGOVIA	134,051,658.38	134,044,650.59	7,007.79
CONSTRUCCIÓN DE LA CARRETERA LITORAL DEL PACIFICO ENTRE LOS DEPARTAMENTOS DE MANAGUA Y LEÓN	5,000.00	0.00	5,000.00
REEMPLAZO DEL PUENTE LABÚ SOBRE LA CARRETERA RÍO BLANCO - SIUNA	1,000.00	0.00	1,000.00
REEMPLAZO DEL PUENTE LA ESPERANZA SOBRE LA CARRETERA NUEVA GUINEA - BLUEFIELDS	1,000.00	0.00	1,000.00
REEMPLAZO DEL PUENTE NUEVO LEÓN SOBRE LA CARRETERA NUEVA GUINEA - BLUEFIELDS	121,828,531.00	121,793,183.20	35,347.80
REEMPLAZO DEL PUENTE EL JOBO SOBRE LA CARRETERA NUEVA GUINEA - BLUEFIELDS	1,000.00	0.00	1,000.00
REEMPLAZO DEL PUENTE EL ESPANTO SOBRE LA CARRETERA NUEVA GUINEA - BLUEFIELDS	111,359,136.34	111,358,136.33	1,000.01
REEMPLAZO DEL PUENTE NACIONES UNIDAS SOBRE LA CARRETERA NUEVA GUINEA - BLUEFIELDS	1,000.00	0.00	1,000.00
MEJORAMIENTO DE LA CARRETERA LAS CALABAZAS - CIUDAD DARÍO - LA UVA	5,616,861.81	5,616,861.71	0.10
CONSTRUCCIÓN DE LA CARRETERA KUKRA HILL - FALSO BLUFF	613,920,995.33	613,919,995.33	1,000.00
MEJORAMIENTO DE LA CARRETERA TIPITAPA - EMPALME COYOTEPE	4,826,313.37	4,826,313.33	0.04
CONSTRUCCIÓN DE LA CARRETERA COMALAPA - CUAPA	4,923,408.35	4,923,408.33	0.02
CONSTRUCCIÓN DE LA CARRETERA EMPALME MASIGÜE - BOCANA DE PAIWAS	17,097,299.04	17,097,298.87	0.17

**Cuadro No. 27**

Gobierno de la República de Nicaragua

Fecha : 17/2/2026

Hora : 09:21:27

Ministerio de Hacienda y Crédito Público

GASTO INSTITUCIONAL DE LA REDUCCIÓN DE LA POBREZA

Ejercicio Presupuestario : 2025

Mes Inicial : Enero

Mes Final : Diciembre

Moneda : CÓRDOBA

Descripción	Presupuesto Actualizado	Devengado Acumulado	Saldo por Devengar
	A	B	(A - B)
MEJORAMIENTO DE LA CARRETERA EMPALME SAN FRANCISCO LIBRE - SAN FRANCISCO LIBRE	11,964,826.02	11,964,825.75	0.27
CONSTRUCCIÓN DEL CORREDOR FERROVIARIO INTEROCEANICO MULTIMODAL CORINTO - BLUEFIELDS	1,000.00	0.00	1,000.00
MEJORAMIENTO DE LA TRAVESÍA URBANA DE LA CIUDAD DE LEÓN	1,000.00	0.00	1,000.00
MEJORAMIENTO DE LA CARRETERA EL RAMA - KUKRA HILL	18,691,286.47	18,691,285.67	0.80
REEMPLAZO DEL PUENTE PRINZAPOLKA SOBRE LA CARRETERA RÍO BLANCO - SIUNA	1,000.00	0.00	1,000.00
CONSTRUCCIÓN DE LA CARRETERA WASLALA - SIUNA	20,757,264.26	20,757,263.54	0.72
INSTALACIÓN DE PUENTE MODULAR EN LA CARRETERA WASLALA - SIUNA	63,850,686.66	63,833,895.18	16,791.48
CONSTRUCCIÓN Y EQUIPAMIENTO DE ESTACIÓN DE CONTROL DE PESOS Y DIMENSIONES EN LA CARRETERA SAN FRANCISCO - LA DALIA	77,596,171.02	77,594,448.00	1,723.02
CONSTRUCCIÓN Y EQUIPAMIENTO DE ESTACIÓN DE CONTROL DE PESOS Y DIMENSIONES EN LA CARRETERA MUY MUY - MATIGUÁS	133,014,525.99	133,011,968.30	2,557.69
CONSTRUCCIÓN DE LA CARRETERA EMPALME EL PALO - EL GUASIMO ENTRE LOS DEPARTAMENTOS DE BOACO Y CHONTALES	41,781,593.00	41,781,592.63	0.37
MEJORAMIENTO DEL CAMINO SANTA CRUZ - EL TERRERO - EMPALME AGUAZARCA - SANTA ISABEL	427,096,077.00	427,096,023.14	53.86
AMPLIACIÓN DE LA CARRETERA LAS PIEDRECITAS - LOS BRASILES Y CONSTRUCCIÓN DEL PASO A DESNIVEL HÉROES Y MÁRTIRES	2,000.00	0.00	2,000.00
CONSERVACIÓN DE LA RED VIAL	2,546,883,569.93	2,546,710,584.58	172,985.35
REVESTIMIENTO DE CARRETERAS	1,075,808,136.78	1,075,807,024.48	1,112.30
REHABILITACIÓN DE CAMINOS INTERMUNICIPALES	933,479,445.22	933,326,825.36	152,619.86
DRENAJE DE CAMINOS Y CARRETERAS	537,595,987.93	537,576,734.74	19,253.19

**Cuadro No. 27****Gobierno de la República de Nicaragua**

Fecha : 17/2/2026

Hora : 09:21:27

Ministerio de Hacienda y Crédito Público**GASTO INSTITUCIONAL DE LA REDUCCIÓN DE LA POBREZA**

Ejercicio Presupuestario : 2025

Mes Inicial : Enero

Mes Final : Diciembre

Moneda : CÓRDOBA

Descripción	Presupuesto Actualizado	Devengado Acumulado	Saldo por Devengar
	A	B	(A - B)
MEJORAMIENTO DE INFRAESTRUCTURA AEROPORTUARIA	1,940,743,112.50	1,940,743,112.50	0.00
RECONSTRUCCIÓN, AMPLIACIÓN Y MEJORAMIENTO DEL AEROPUERTO INTERNACIONAL PUNTA HUETE EN EL DEPARTAMENTO DE MANAGUA, REPÚBLICA DE NICARAGUA	1,940,743,112.50	1,940,743,112.50	0.00
Ministerio de Salud	25,980,818,369.18	25,776,314,545.59	204,503,823.59
ACTIVIDADES CENTRALES	496,327,155.17	480,255,708.87	16,071,446.30
SIN PROYECTO	496,327,155.17	480,255,708.87	16,071,446.30
ACTIVIDADES SEDES LOCALES	680,491,347.33	673,057,233.48	7,434,113.85
SIN PROYECTO	680,491,347.33	673,057,233.48	7,434,113.85
PROMOCIÓN DE LA SALUD Y PREVENCIÓN DE ENFERMEDADES	937,849,619.24	937,747,154.24	102,465.00
SIN PROYECTO	937,849,619.24	937,747,154.24	102,465.00
ATENCIÓN INTEGRAL EN EL PRIMER NIVEL DE ATENCIÓN	12,054,651,486.68	12,043,218,915.77	11,432,570.91
SIN PROYECTO	11,355,596,242.07	11,351,286,214.25	4,310,027.82
REEMPLAZO Y EQUIPAMIENTO DEL HOSPITAL PRIMARIO FIDEL VENTURA EN WASLALA	276,434,378.99	276,414,378.24	20,000.75
REEMPLAZO Y EQUIPAMIENTO DEL HOSPITAL PRIMARIO EN WIWILÍ	13,143,014.22	13,143,013.56	0.66
REEMPLAZO Y EQUIPAMIENTO DEL HOSPITAL PRIMARIO EN EL RAMA	0.00	0.00	0.00
MEJORAMIENTO Y EQUIPAMIENTO DEL HOSPITAL PRIMARIO EN CONDEGA, ESTELÍ	5,346,961.55	5,256,961.22	90,000.33
MEJORAMIENTO DEL HOSPITAL PRIMARIO CARLOS FONSECA AMADOR EN MULUKUKÚ, RACCS	7,034,056.00	6,772,347.61	261,708.39
CONSTRUCCIÓN Y EQUIPAMIENTO DE HOSPITAL PRIMARIO EN NAGAROTE	0.55	0.00	0.55



Cuadro No. 27

Gobierno de la República de Nicaragua

Fecha : 17/2/2026

Hora : 09:21:27

Ministerio de Hacienda y Crédito Público

GASTO INSTITUCIONAL DE LA REDUCCIÓN DE LA POBREZA

Ejercicio Presupuestario : 2025

Mes Inicial : Enero

Mes Final : Diciembre

Moneda : CÓRDOBA

Descripción	Presupuesto Actualizado	Devengado Acumulado	Saldo por Devengar
	A	B	(A - B)
REEMPLAZO Y EQUIPAMIENTO DEL PUESTO DE SALUD EN LA COMUNIDAD LA BARRA, PRINZAPOLKA	4,232,332.89	4,232,332.64	0.25
MEJORAMIENTO DEL HOSPITAL PRIMARIO EN SOMOTILLO, CHINANDEGA	57,999,184.79	57,999,184.40	0.39
MEJORAMIENTO Y EQUIPAMIENTO DEL CENTRO DE SALUD EN EL CORAL, ZELAYA CENTRAL	2,002,771.62	2,002,770.63	0.99
MEJORAMIENTO DE SALA DE LABOR Y PARTO Y CASA MATERNA EN EL MUNICIPIO DE LA CRUZ DEL RÍO GRANDE, RACCS	895,019.00	895,018.70	0.30
CONSTRUCCIÓN Y EQUIPAMIENTO DEL HOSPITAL PRIMARIO TEPEYAC, GRANADA	76,171,031.00	75,137,248.06	1,033,782.94
CONSTRUCCIÓN Y EQUIPAMIENTO DEL HOSPITAL PRIMARIO SAN RAFAEL EN SAN RAFAEL DEL SUR, MANAGUA	107,125,718.00	105,102,987.11	2,022,730.89
CONSTRUCCIÓN Y EQUIPAMIENTO DEL CENTRO DE HEMODIÁLISIS SACUANJOCHÉ EN SAN RAFAEL DEL SUR, MANAGUA	40,133,113.00	39,826,408.64	306,704.36
CONSTRUCCIÓN Y EQUIPAMIENTO DEL CENTRO REGIONAL DE HEMODIÁLISIS FLOR DE PINO, EN ESTELÍ	103,762,173.00	103,064,304.90	697,868.10
CONSTRUCCIÓN DE CASETA PARA INCINERADOR DEL CENTRO PARA LA ATENCIÓN DE LOS ADULTOS MAYORES DON PORFIRIO GARCÍA EN MANAGUA	1,098,962.00	309,258.74	789,703.26
CONSTRUCCIÓN DE CASETA PARA INCINERADOR DEL HOSPITAL PRIMARIO HÉROES Y MÁRTIRES DE OMETEPE EN MOYOGALPA, RIVAS	1,198,868.00	262,953.88	935,914.12
CONSTRUCCIÓN DE CASETA PARA INCINERADOR EN EL HOSPITAL PRIMARIO HÉROES Y MÁRTIRES SAN JOSÉ DE LAS MULAS EN EL TUMA - LA DALIA, MATAGALPA	1,218,849.00	1,218,848.19	0.81
CONSTRUCCIÓN DE CASETA PARA INCINERADOR DEL HOSPITAL PRIMARIO CARLOS R. HUEMBES EN EL RAMA, ZELAYA CENTRAL	1,258,811.00	294,685.00	964,126.00
ATENCIÓN DE SALUD HOSPITALARIA	11,811,498,760.76	11,642,035,533.23	169,463,227.53
SIN PROYECTO	8,378,640,891.37	8,369,785,529.32	8,855,362.05

**Cuadro No. 27****Gobierno de la República de Nicaragua**

Fecha : 17/2/2026

Hora : 09:21:27

Ministerio de Hacienda y Crédito Público**GASTO INSTITUCIONAL DE LA REDUCCIÓN DE LA POBREZA**

Ejercicio Presupuestario : 2025

Mes Inicial : Enero

Mes Final : Diciembre

Moneda : CÓRDOBA

Descripción	Presupuesto Actualizado	Devengado Acumulado	Saldo por Devengar
	A	B	(A - B)
REEMPLAZO Y EQUIPAMIENTO DEL HOSPITAL OSCAR DANILO ROSALES ARGÜELLO EN LEÓN	784,095,049.00	733,061,369.52	51,033,679.48
REEMPLAZO Y EQUIPAMIENTO DEL HOSPITAL DEPARTAMENTAL LUIS ALFONSO MONCADA GUILLEN EN NUEVA SEGOVIA	249,505,758.00	219,062,566.30	30,443,191.70
CONSTRUCCIÓN Y EQUIPAMIENTO DEL CENTRO NACIONAL DE REHABILITACIÓN ALDO CHAVARRÍA MAIRENA EN MANAGUA	2,809,824.00	2,809,823.62	0.38
CONSTRUCCION Y EQUIPAMIENTO DEL HOSPITAL DEPARTAMENTAL DE NUEVA GUINEA	998,388,503.89	942,805,455.95	55,583,047.94
REEMPLAZO Y EQUIPAMIENTO DEL HOSPITAL REGIONAL NUEVO AMANECER DE LA REGIÓN AUTÓNOMA COSTA CARIBE NORTE	982,344,848.11	982,344,847.60	0.51
CONSTRUCCIÓN Y EQUIPAMIENTO DEL HOSPITAL PASTOR JIMÉNEZ EN JALAPA	0.00	0.00	0.00
AMPLIACIÓN Y EQUIPAMIENTO DEL LABORATORIO CLÍNICO DEL HOSPITAL JUAN A. BRENES EN SOMOTO	8,914,451.83	8,914,451.01	0.82
CONSTRUCCIÓN Y EQUIPAMIENTO DEL HOSPITAL DEPARTAMENTAL EN LAS MINAS	100,000.00	0.00	100,000.00
REEMPLAZO Y EQUIPAMIENTO DEL CENTRO DE ALTA TECNOLOGÍA DEL HOSPITAL ANTONIO LENIN FONSECA EN MANAGUA	50,000.00	0.00	50,000.00
CONSTRUCCIÓN Y EQUIPAMIENTO DE HOSPITAL DEPARTAMENTAL EN DIRIAMBÁ	9,354,937.00	4,677,468.38	4,677,468.62
CONSTRUCCIÓN Y EQUIPAMIENTO DE MODULAR COVID-19 EN EL HOSPITAL ALEMÁN NICARAGÜENSE EN MANAGUA	0.56	0.00	0.56
CONSTRUCCIÓN Y EQUIPAMIENTO DE MODULAR COVID-19 EN EL HOSPITAL MANOLO MORALES EN MANAGUA	0.00	0.00	0.00
CONSTRUCCIÓN Y EQUIPAMIENTO DE MODULAR COVID-19 EN EL HOSPITAL HUMBERTO ALVARADO EN MASAYA	0.00	0.00	0.00
CONSTRUCCIÓN Y EQUIPAMIENTO DE MODULAR COVID-19 EN EL HOSPITAL CÉSAR AMADOR MOLINA EN MATAGALPA	0.00	0.00	0.00
CONSTRUCCIÓN Y EQUIPAMIENTO DE MODULAR COVID-19 EN EL HOSPITAL SAN JUAN DE DIOS EN ESTELÍ	0.00	0.00	0.00

**Cuadro No. 27****Gobierno de la República de Nicaragua**

Fecha : 17/2/2026

Hora : 09:21:27

Ministerio de Hacienda y Crédito Público**GASTO INSTITUCIONAL DE LA REDUCCIÓN DE LA POBREZA**

Ejercicio Presupuestario : 2025

Mes Inicial : Enero

Mes Final : Diciembre

Moneda : CÓRDOBA

Descripción	Presupuesto Actualizado	Devengado Acumulado	Saldo por Devengar
	A	B	(A - B)
CONSTRUCCIÓN Y EQUIPAMIENTO DE MODULAR COVID-19 EN EL HOSPITAL REGIONAL LA ASUNCIÓN EN JUIGALPA	0.00	0.00	0.00
CONSTRUCCIÓN Y EQUIPAMIENTO DEL ÁREA DE CONSULTA ONCOLÓGICA EXTERNA EN EL HOSPITAL BERTHA CALDERÓN EN MANAGUA	0.00	0.00	0.00
REEMPLAZO DE CUBIERTA DE TECHO DEL HOSPITAL REGIONAL ERNESTO SEQUEIRA EN BLUEFIELDS, RACCS	9,400,475.00	9,400,474.07	0.93
CONSTRUCCION DEL AREA DE TOMOGRAFIA DEL HOSPITAL ERNESTO SEQUEIRA DE BLUEFIELDS RACCS	3,955,583.00	3,955,582.27	0.73
MEJORAMIENTO DEL SISTEMA DE TRATAMIENTO DE AGUAS RESIDUALES DE YODOTERAPIA Y TECNICO DEL HOSPITAL CENTRO NACIONAL DE RADIOTERAPIA NORA ASTORGA (ONCOLÓGICO) MANAGUA	1,329,629.00	1,329,628.09	0.91
REEMPLAZO DE CUBIERTA DE TECHO DEL HOSPITAL COMANDANTE CAMILO ORTEGA SAAVEDRA EN JUIGALPA, CHONTALES	45,000.00	45,000.00	0.00
CONSTRUCCIÓN Y EQUIPAMIENTO DEL AREA DEL RESONADOR MAGNÉTICO EN EL HOSPITAL OCCIDENTAL DR. FERNANDO VÉLEZ	120,429,312.00	120,429,311.08	0.92
CONSTRUCCIÓN Y EQUIPAMIENTO DEL ÁREA DE TOMOGRAFÍA DEL HOSPITAL VICTORIA MOTTA EN JINOTEGA	46,190,533.00	42,732,249.16	3,458,283.84
CONSTRUCCIÓN Y EQUIPAMIENTO DEL HOSPITAL PEDIÁTRICO LAS SEGOVIAS	154,225,327.00	145,184,700.48	9,040,626.52
CONSTRUCCIÓN Y EQUIPAMIENTO DEL CENTRO ONCOLÓGICO NACIONAL DR. JUAN IGNACIO GUTIÉRREZ SACASA EN MANAGUA	19,298,859.00	19,298,858.35	0.65
CONSTRUCCIÓN Y EQUIPAMIENTO DEL CENTRO NACIONAL DE NEUROCIRUGÍA DR. CARLOS VANZETTI EN MANAGUA	100,000.00	0.00	100,000.00
MEJORAMIENTO Y EQUIPAMIENTO DEL HOSPITAL DEPARTAMENTAL COMANDANTE HILARIO SÁNCHEZ VÁSQUEZ, EN EL MUNICIPIO DE MASAYA	11,529,892.00	6,244,945.10	5,284,946.90
CONSTRUCCIÓN DE CASETA PARA INCINERADOR EN EL HOSPITAL DEPARTAMENTAL DR. LUIS FELIPE MONCADA EN SAN CARLOS, RÍO SAN JUAN	1,238,830.00	1,238,829.30	0.70
CONSTRUCCIÓN DE CASETA PARA INCINERADOR EN EL HOSPITAL REGIONAL ESCUELA DR. ERNESTO SEQUEIRA BLANCO EN BLUEFIELDS, RACCS	1,238,830.00	402,217.56	836,612.44
REEHABILITACIÓN Y EQUIPAMIENTO DEL ÁREA DE HEMODIALISIS Y HOSPITALIZACIÓN DEL HOSPITAL ALEMÁN NICARAGÜENSE "CARLOS MARX", MANAGUA	14,529,675.00	14,529,674.13	0.87
CONSTRUCCIÓN Y EQUIPAMIENTO DE BODEGA DE INSUMOS NO MEDICOS EN EL HOSPITAL DOCTOR MAURICIO ABDALÁ EN CHINANDEGA	13,782,552.00	13,782,551.94	0.06



Cuadro No. 27

Gobierno de la República de Nicaragua

Fecha : 17/2/2026

Hora : 09:21:27

Ministerio de Hacienda y Crédito Público

GASTO INSTITUCIONAL DE LA REDUCCIÓN DE LA POBREZA

Ejercicio Presupuestario : 2025

Mes Inicial : Enero

Mes Final : Diciembre

Moneda : CÓRDOBA

Descripción	Presupuesto Actualizado	Devengado Acumulado	Saldo por Devengar
	A	B	(A - B)
Ministerio del Trabajo	816,570.96	815,609.90	961.06
INSPECCIÓN DEL TRABAJO	816,570.96	815,609.90	961.06
SIN PROYECTO	816,570.96	815,609.90	961.06
Ministerio del Ambiente y de los Recursos Naturales	188,894,507.77	180,549,478.89	8,345,028.88
SERVICIOS DE PROTECCIÓN Y MEJORAMIENTO DE LA CALIDAD AMBIENTAL	10,142,044.42	10,065,952.26	76,092.16
SIN PROYECTO	10,142,044.42	10,065,952.26	76,092.16
SERVICIOS DE CONSERVACIÓN, MANEJO Y NORMACIÓN DE ÁREA PROTEGIDA, BIODIVERSIDAD Y RECURSOS NATURALES	44,364,070.38	40,339,644.88	4,024,425.50
SIN PROYECTO	44,364,070.38	40,339,644.88	4,024,425.50
IMPLEMENTACIÓN DE LA DESCONCENTRACIÓN EN LA GESTIÓN AMBIENTAL	99,708,585.09	97,705,909.81	2,002,675.28
SIN PROYECTO	99,708,585.09	97,705,909.81	2,002,675.28
SERVICIO FORESTAL NACIONAL	34,679,807.88	32,437,971.94	2,241,835.94
SIN PROYECTO	34,679,807.88	32,437,971.94	2,241,835.94
Ministerio de la Familia, Adolescencia y Niñez	508,733,802.37	436,748,641.54	71,985,160.83
PROMOTORÍA SOLIDARIA	11,003,075.29	9,103,520.86	1,899,554.43
SIN PROYECTO	11,003,075.29	9,103,520.86	1,899,554.43
PROMOCION Y PREVENCION DE LOS DERECHOS DEL NNA Y FAMILIA	465,257,561.17	398,863,858.19	66,393,702.98
SIN PROYECTO	465,257,561.17	398,863,858.19	66,393,702.98
ATENCION PARA LA RESTITUCION DE DERECHOS DEL NNA Y FAMILIA	32,473,165.91	28,781,262.49	3,691,903.42
SIN PROYECTO	32,473,165.91	28,781,262.49	3,691,903.42
Ministerio de Energía y Minas	498,728,996.00	467,281,358.90	31,447,637.10
ELECTRICIDAD Y RECURSOS RENOVABLES	498,728,996.00	467,281,358.90	31,447,637.10
ELECTRIFICACIÓN RURAL	5,392,459.00	5,392,458.78	0.22
INSTALACIÓN DE SISTEMAS FOTOVOLTAICOS INDIVIDUALES EN LA RACCN	37,662,256.00	31,125,991.26	6,536,264.74

**Cuadro No. 27**

Gobierno de la República de Nicaragua

Fecha : 17/2/2026

Hora : 09:21:27

Ministerio de Hacienda y Crédito Público

GASTO INSTITUCIONAL DE LA REDUCCIÓN DE LA POBREZA

Ejercicio Presupuestario : 2025

Mes Inicial : Enero

Mes Final : Diciembre

Moneda : CÓRDOBA

Descripción	Presupuesto Actualizado	Devengado Acumulado	Saldo por Devengar
	A	B	(A - B)
INSTALACIÓN DE SISTEMAS FOTOVOLTAICOS INDIVIDUALES EN LA RACCS	123,044,724.57	111,808,167.57	11,236,557.00
INSTALACIÓN DE SISTEMAS FOTOVOLTAICOS INDIVIDUALES EN RÍO SAN JUAN	15,974,435.00	14,540,996.06	1,433,438.94
CONSTRUCCIÓN DE CENTRAL GEOTERMOELÉCTRICA EN EL CAMPO DEL VOLCÁN COSIGÜINA - CHINANDEGA	16,348,487.00	15,886,475.51	462,011.49
CONSTRUCCIÓN DE PLANTA GENERADORA DE ENERGÍA ELÉCTRICA SOLAR FOTOVOLTAICA EL HATO EN CIUDAD DARÍO, MATAGALPA	104,987,861.43	104,987,551.65	309.78
CONSTRUCCIÓN Y EQUIPAMIENTO DE RED DE DISTRIBUCIÓN ELÉCTRICA EN EL DEPARTAMENTO DE BOACO	32,237,557.02	32,037,544.94	200,012.08
CONSTRUCCIÓN Y EQUIPAMIENTO DE RED DE DISTRIBUCIÓN ELÉCTRICA EN EL DEPARTAMENTO DE ESTELÍ	9,412,601.54	9,312,586.69	100,014.85
CONSTRUCCIÓN Y EQUIPAMIENTO DE RED DE DISTRIBUCIÓN ELÉCTRICA EN EL DEPARTAMENTO DE JINOTEGA	26,532,557.62	26,375,745.11	156,812.51
CONSTRUCCIÓN Y EQUIPAMIENTO DE RED DE DISTRIBUCIÓN ELÉCTRICA EN EL DEPARTAMENTO DE MADRIZ	6,511,020.12	6,461,009.06	50,011.06
CONSTRUCCIÓN Y EQUIPAMIENTO DE RED DE DISTRIBUCIÓN ELÉCTRICA EN EL DEPARTAMENTO DE MANAGUA	17,860,607.76	8,506,483.92	9,354,123.84
CONSTRUCCIÓN Y EQUIPAMIENTO DE RED DE DISTRIBUCIÓN ELÉCTRICA EN EL DEPARTAMENTO DE MASAYA	2,710,374.00	2,413,210.23	297,163.77
CONSTRUCCIÓN Y EQUIPAMIENTO DE RED DE DISTRIBUCIÓN ELÉCTRICA EN EL DEPARTAMENTO DE MATAGALPA	40,502,588.76	40,202,564.80	300,023.96
CONSTRUCCIÓN Y EQUIPAMIENTO DE RED DE DISTRIBUCIÓN ELÉCTRICA EN EL DEPARTAMENTO DE NUEVA SEGOVIA	10,672,661.13	10,572,651.02	100,010.11
CONSTRUCCIÓN Y EQUIPAMIENTO DE RED DE DISTRIBUCIÓN ELÉCTRICA EN EL DEPARTAMENTO DE RIVAS	6,041,189.49	6,034,380.89	6,808.60
CONSTRUCCIÓN Y EQUIPAMIENTO DE RED DE DISTRIBUCIÓN ELÉCTRICA EN LA REGIÓN AUTÓNOMA COSTA CARIBE NORTE	41,750,251.56	41,623,541.41	126,710.15
CONSTRUCCIÓN DE PLANTA DE GENERACIÓN DE ENERGÍA ELÉCTRICA EÓLICA EL BARRO DE 55.2MW EN EL DEPARTAMENTO DE ESTELÍ	1,087,364.00	0.00	1,087,364.00
Ministerio para la Promoción de Emprendimientos	179,174,313.69	46,969,945.19	132,204,368.50



Cuadro No. 27

Gobierno de la República de Nicaragua

Fecha : 17/2/2026

Hora : 09:21:27

Ministerio de Hacienda y Crédito Público

GASTO INSTITUCIONAL DE LA REDUCCIÓN DE LA POBREZA

Ejercicio Presupuestario : 2025

Mes Inicial : Enero

Mes Final : Diciembre

Moneda : CÓRDOBA

Descripción	Presupuesto Actualizado	Devengado Acumulado	Saldo por Devengar
	A	B	(A - B)
FOMENTO DE LA AGRICULTURA FAMILIAR	61,643,015.42	23,245,909.11	38,397,106.31
SIN PROYECTO	61,643,015.42	23,245,909.11	38,397,106.31
SERVICIOS PARA LA ADOPCION DE TECNOLOGIAS Y AGROINDUSTRIA	3,329,419.55	3,329,419.55	0.00
SIN PROYECTO	3,329,419.55	3,329,419.55	0.00
FOMENTO DE LOS PEQUEÑOS NEGOCIOS Y LAS PYMES	8,041,494.61	8,041,494.61	0.00
SIN PROYECTO	8,041,494.61	8,041,494.61	0.00
FOMENTO PARA LOS EMPRENDIMIENTOS	20,010,039.33	2,997,542.89	17,012,496.44
Sin proyecto	20,010,039.33	2,997,542.89	17,012,496.44
PROMOCIÓN DE FERIAS Y EVENTOS COMERCIALES PARA EMPRENDEDORES	20,721,291.83	5,054,479.45	15,666,812.38
Sin proyecto	20,721,291.83	5,054,479.45	15,666,812.38
PARTIDAS NO ASIGNABLES A PROGRAMAS	65,429,052.95	4,301,099.58	61,127,953.37
SIN PROYECTO	65,429,052.95	4,301,099.58	61,127,953.37
Ministerio de la Juventud	56,564,309.05	56,530,617.62	33,691.43
FORMACIÓN Y CAPACITACIÓN A JÓVENES	56,564,309.05	56,530,617.62	33,691.43
SIN PROYECTO	56,564,309.05	56,530,617.62	33,691.43
Procuraduría General de la República	132,996,189.56	95,294,300.27	37,701,889.29
DEFENSA JURÍDICA DEL ESTADO	87,723,765.55	58,330,365.96	29,393,399.59
SIN PROYECTO	87,723,765.55	58,330,365.96	29,393,399.59
INTENDENCIA DE LA PROPIEDAD	45,272,424.01	36,963,934.31	8,308,489.70
SIN PROYECTO	45,272,424.01	36,963,934.31	8,308,489.70

**Cuadro No. 27****Gobierno de la República de Nicaragua**

Fecha : 17/2/2026

Hora : 09:21:27

Ministerio de Hacienda y Crédito Público**GASTO INSTITUCIONAL DE LA REDUCCIÓN DE LA POBREZA**

Ejercicio Presupuestario : 2025

Mes Inicial : Enero

Mes Final : Diciembre

Moneda : CÓRDOBA

Descripción	Presupuesto Actualizado	Devengado Acumulado	Saldo por Devengar
	A	B	(A - B)
Ejército de Nicaragua	43,062,064.00	43,062,055.06	8.94
DEFENSA NACIONAL	43,062,064.00	43,062,055.06	8.94
SIN PROYECTO	43,062,064.00	43,062,055.06	8.94
Asignaciones y Subvenciones	32,419,026,226.10	31,629,925,577.75	789,100,648.35
COMISION NACIONAL DE DEMARCACIÓN Y TITULACIÓN	16,720,000.00	15,042,698.93	1,677,301.07
SIN PROYECTO	16,720,000.00	15,042,698.93	1,677,301.07
FONDO DE MANTENIMIENTO VIAL	2,243,177,724.05	2,243,177,724.05	0.00
SIN PROYECTO	2,243,177,724.05	2,243,177,724.05	0.00
INSTITUTO DE LA VIVIENDA URBANA Y RURAL	996,783,723.00	996,387,513.30	396,209.70
CONSTRUCCIÓN DE VIVIENDAS A FAMILIAS EN EXTREMA POBREZA	591,070,525.00	591,052,759.22	17,765.78
CONSTRUCCIÓN DE VIVIENDAS PARA FAMILIAS PROTAGONISTAS DE INGRESOS BAJOS	90,645,142.00	90,645,142.00	0.00
MEJORAMIENTO DE VIVIENDAS PARA FAMILIAS PROTAGONISTAS DE INGRESOS BAJOS	46,723,858.00	46,355,415.33	368,442.67
CONSTRUCCIÓN DE APARTAMENTOS NUEVAS VICTORIAS PARA FAMILIAS DE INGRESOS MODERADOS EN EL MUNICIPIO DE MANAGUA	69,006,444.00	69,006,444.00	0.00
CONSTRUCCIÓN DE VIVIENDAS A FAMILIAS CON INGRESOS DE 1 A 6 SALARIOS MÍNIMOS PROMEDIO	4,747,847.25	4,742,846.85	5,000.40
CONSTRUCCIÓN DE VIVIENDAS A FAMILIAS CON INGRESO MAYOR A 6 Y NO SUPERIOR A 10 SALARIOS MÍNIMOS PROMEDIOS	6,670,622.60	6,665,622.60	5,000.00
CONSTRUCCIÓN DE VIVIENDAS A FAMILIAS CON INGRESOS DE 1 A 7 SALARIOS MÍNIMOS PROMEDIOS	168,691,526.65	168,691,525.80	0.85
CONSTRUCCIÓN DE VIVIENDAS A FAMILIAS CON INGRESOS MAYOR A 7 Y NO SUPERIOR A 10 SALARIOS MÍNIMOS PROMEDIOS	19,227,757.50	19,227,757.50	0.00

**Cuadro No. 27****Gobierno de la República de Nicaragua**

Fecha : 17/2/2026

Hora : 09:21:27

Ministerio de Hacienda y Crédito Público**GASTO INSTITUCIONAL DE LA REDUCCIÓN DE LA POBREZA**

Ejercicio Presupuestario : 2025

Mes Inicial : Enero

Mes Final : Diciembre

Moneda : CÓRDOBA

Descripción	Presupuesto Actualizado	Devengado Acumulado	Saldo por Devengar
	A	B	(A - B)
INSTITUTO NACIONAL TÉCNICO Y TECNOLÓGICO	100,625,524.18	100,440,508.82	185,015.36
SIN PROYECTO	625,524.18	440,508.82	185,015.36
MEJORAMIENTO Y EQUIPAMIENTO DEL CENTRO TECNOLÓGICO ONOFRE MARTÍNEZ EN WASPAM, RACCN	15,146,849.00	15,146,849.00	0.00
MEJORAMIENTO DEL CENTRO TECNOLÓGICO CMDTE. TOMÁS BORGE MARTÍNEZ EN SAN ISIDRO, MATAGALPA	29,853,151.00	29,853,151.00	0.00
MEJORAMIENTO Y EQUIPAMIENTO DEL CENTRO TECNOLÓGICO NIÑOS HÉROES DE MATAGALPA	15,000,000.00	15,000,000.00	0.00
CONSTRUCCIÓN Y EQUIPAMIENTO DEL TALLER LUBAN EN MANAGUA	40,000,000.00	40,000,000.00	0.00
INSTITUTO NICARAGUENSE DE LA PESCA Y ACUICULTURA	69,553,000.00	64,674,386.60	4,878,613.40
SIN PROYECTO	69,553,000.00	64,674,386.60	4,878,613.40
INSTITUTO DE PROTECCIÓN Y SANIDAD AGROPECUARIA	604,096,000.00	550,269,508.88	53,826,491.12
SIN PROYECTO	604,096,000.00	550,269,508.88	53,826,491.12
SISTEMA NACIONAL PARA LA PREVENCIÓN, MITIGACION Y ATENCIÓN DE DESASTRES	107,410,285.00	58,680,920.46	48,729,364.54
SIN PROYECTO	107,410,285.00	58,680,920.46	48,729,364.54
COMISION NACIONAL DE REGISTRO Y CONTROL DE SUSTANCIAS TOXICAS	36,301,000.00	33,053,411.82	3,247,588.18
SIN PROYECTO	36,301,000.00	33,053,411.82	3,247,588.18
PROCURADURÍA PARA LA DEFENSA DE LOS DERECHOS HUMANOS	64,173,000.00	43,790,261.99	20,382,738.01
SIN PROYECTO	64,173,000.00	43,790,261.99	20,382,738.01
GOBIERNO REGIONAL AUTÓNOMO COSTA CARIBE NORTE	380,259,313.45	369,218,220.06	11,041,093.39
SIN PROYECTO	322,259,313.45	311,343,168.97	10,916,144.48
CONSTRUCCIÓN DE MERCADO MUNICIPAL EN ALAMIKAMBA, MUNICIPIO DE PRINZAPOLKA, RACCN	3,500,000.00	3,499,900.00	100.00



Cuadro No. 27

Gobierno de la República de Nicaragua

Fecha : 17/2/2026

Hora : 09:21:27

Ministerio de Hacienda y Crédito Público

GASTO INSTITUCIONAL DE LA REDUCCIÓN DE LA POBREZA

Ejercicio Presupuestario : 2025

Mes Inicial : Enero

Mes Final : Diciembre

Moneda : CÓRDOBA

Descripción	Presupuesto Actualizado	Devengado Acumulado	Saldo por Devengar
	A	B	(A - B)
CONSTRUCCIÓN DE CAMINO PRODUCTIVO DE LA COMUNIDAD BULL KIAMP - BULL SIRPI EN WASPAM, RACCN	6,000,000.00	6,000,000.00	0.00
CONSTRUCCIÓN DE CAMINO PRODUCTIVO EMPALME SAN RAFAEL - ANDRÉS EN WASPAM, RACCN	4,000,000.00	4,000,000.00	0.00
REEMPLAZO DE PUENTE VEHICULAR SUKUAS EN LA COMUNIDAD DE GREYTOWN, PUERTO CABEZAS, RACCN	7,000,000.00	7,000,000.00	0.00
CONSTRUCCIÓN DE ADOQUINADO EN EL BARRIO MORAVO DE BILWI, PUERTO CABEZAS, RACCN	2,000,000.00	2,000,000.00	0.00
MEJORAMIENTO DE ADOQUINADO CALLE DEL BARRIO LUIS DELGADILLO EN SIUNA, RACCN	3,000,000.00	3,000,000.00	0.00
CONSTRUCCIÓN DE CALLE ADOQUINADA EN LA COMUNIDAD LA BOMBA EN SIUNA, RACCN	4,000,000.00	4,000,000.00	0.00
REHABILITACION DE CAMINO PRODUCTIVO EL HORMIGUERO EN SIUNA, RACCN	3,000,000.00	3,000,000.00	0.00
CONSTRUCCIÓN DE CALLE ADOQUINADA EN EL BARRIO 19 DE JULIO EN ROSITA, RACCN	6,500,000.00	6,375,151.09	124,848.91
CONSTRUCCIÓN DE CALLE ADOQUINADA EN LA COMUNIDAD LAMLAYA, PUERTO CABEZAS, RACCN	9,000,000.00	9,000,000.00	0.00
CONSTRUCCIÓN DE CALLE ADOQUINADA EN EL BARRIO LA CEIBA EN EL CASCO URBANO DE MULUKUKÚ, RACCN	6,000,000.00	6,000,000.00	0.00
CONSTRUCCION DE TERMINAL DE BUSES EN ALAMIKAMBA, MUNICIPIO DE PRINZAPOLKA, RACCN	4,000,000.00	4,000,000.00	0.00
GOBIERNO REGIONAL AUTÓNOMO COSTA CARIBE SUR	207,204,633.00	188,655,268.02	18,549,364.98
SIN PROYECTO	198,204,633.00	179,655,570.13	18,549,062.87
MEJORAMIENTO DE LA TERMINAL DE TRANSPORTE TERRESTRE DEL MUNICIPIO DE BLUEFIELDS, RACCS	9,000,000.00	8,999,697.89	302.11
EMPRESA NACIONAL DE TRANSMISION ELÉCTRICA	839,883,845.49	839,291,922.56	591,922.93

**Cuadro No. 27****Gobierno de la República de Nicaragua**

Fecha : 17/2/2026

Hora : 09:21:27

Ministerio de Hacienda y Crédito Público**GASTO INSTITUCIONAL DE LA REDUCCIÓN DE LA POBREZA**

Ejercicio Presupuestario : 2025

Mes Inicial : Enero

Mes Final : Diciembre

Moneda : CÓRDOBA

Descripción	Presupuesto Actualizado	Devengado Acumulado	Saldo por Devengar
	A	B	(A - B)
CONSTRUCCIÓN DE RED DE DISTRIBUCIÓN ELÉCTRICA RURAL EN LOS DEPARTAMENTOS DE NUEVA SEGOVIA, MADRIZ, ESTELÍ, JINOTEGA Y MATAGALPA (PNESER)	376,060,160.90	375,769,713.57	290,447.33
CONSTRUCCIÓN DE RED DE DISTRIBUCIÓN ELÉCTRICA RURAL EN LOS DEPARTAMENTOS DE LEÓN Y CHINANDEGA (PNESER)	9,470,550.58	9,470,550.29	0.29
CONSTRUCCIÓN DE RED DE DISTRIBUCIÓN ELÉCTRICA RURAL EN LA ZONA NORTE DEL DEPARTAMENTO DE MANAGUA (PNESER)	8,018,724.01	8,018,723.85	0.16
CONSTRUCCIÓN DE RED DE DISTRIBUCIÓN ELÉCTRICA RURAL EN LOS DEPARTAMENTOS DE BOACO, CHONTALES, RÍO SAN JUAN (PNESER)	25,025,066.00	25,025,065.55	0.45
CONSTRUCCIÓN DE RED DE DISTRIBUCIÓN ELÉCTRICA RURAL EN LOS DEPARTAMENTOS DE MASAYA, GRANADA, CARAZO Y RIVAS (PNESER)	8,305,829.00	8,305,828.70	0.30
NORMALIZACIÓN DEL SERVICIO ELÉCTRICO EN ASENTAMIENTOS SECTOR MANAGUA (PNESER)	74,193,061.42	74,190,091.42	2,970.00
NORMALIZACIÓN DEL SERVICIO ELÉCTRICO EN ASENTAMIENTOS SECTOR NORTE (PNESER)	10,086,002.06	9,938,964.45	147,037.61
NORMALIZACIÓN DEL SERVICIO ELÉCTRICO EN ASENTAMIENTOS SECTOR OCCIDENTE (PNESER)	71,171,528.99	71,171,503.74	25.25
NORMALIZACIÓN DEL SERVICIO ELÉCTRICO EN ASENTAMIENTOS SECTOR SUR (PNESER)	42,993,236.53	42,981,496.56	11,739.97
NORMALIZACIÓN DEL SERVICIO ELÉCTRICO EN ASENTAMIENTOS SECTOR ORIENTE (PNESER)	1,000.00	0.00	1,000.00
NORMALIZACIÓN DEL SERVICIO ELÉCTRICO EN ASENTAMIENTOS SECTOR RACCS (PNESER)	930,421.00	930,418.36	2.64
MEJORAMIENTO DE LA RED DE DISTRIBUCIÓN ELÉCTRICA Y SISTEMA DE MEDICIÓN EN EL DEPARTAMENTO DE MANAGUA	43,851,340.00	43,851,340.00	0.00
REHABILITACIÓN DE LA RED DE DISTRIBUCIÓN ELÉCTRICA EN EL DEPARTAMENTO DE MANAGUA	48,000,000.00	48,000,000.00	0.00
AMPLIACIÓN DE LA CAPACIDAD OPERATIVA DEL CENTRO NACIONAL DE DESPACHO DE CARGA - MANAGUA	5,467,768.00	5,467,768.00	0.00

**Cuadro No. 27**

Gobierno de la República de Nicaragua

Fecha : 17/2/2026

Hora : 09:21:27

Ministerio de Hacienda y Crédito Público

GASTO INSTITUCIONAL DE LA REDUCCIÓN DE LA POBREZA

Ejercicio Presupuestario : 2025

Mes Inicial : Enero

Mes Final : Diciembre

Moneda : CÓRDOBA

Descripción	Presupuesto Actualizado	Devengado Acumulado	Saldo por Devengar
	A	B	(A - B)
CONSTRUCCIÓN DE SUBESTACIÓN BLUEFIELDS II EN 138 KV, LÍNEA DE TRANSMISIÓN LA ESPERANZA II -BLUEFIELDS II EN 138 KV Y AMPLIACIÓN DE LA SUBESTACIÓN LA ESPERANZA II	15,409,164.00	15,409,164.00	0.00
CONSTRUCCIÓN DE SUBESTACIÓN EL TORTUGUERO Y LÍNEA DE TRANSMISIÓN EN 138 KV EL TORTUGUERO-LA ESPERANZA	11,432,606.00	11,432,606.00	0.00
CONSTRUCCIÓN DE SUBESTACIÓN GIS CORINTO 138 KV, LÍNEA DE TRANSMISIÓN 138 KV Y OBRAS CONEXAS	89,467,387.00	89,328,688.07	138,698.93
EMPRESA NICARAGUENSE DE ACUEDUCTOS Y ALCANTARILLADOS SANITARIOS	2,856,571,507.93	2,426,559,867.28	430,011,640.65
SIN PROYECTO	825,487,000.00	532,121,081.64	293,365,918.36
MEJORAMIENTO DEL SISTEMA DE AGUA POTABLE Y CONSTRUCCIÓN DEL ALCANTARILLADO SANITARIO DE LA CIUDAD DE BLUEFIELDS	2,800,000.00	2,800,000.00	0.00
MEJORAMIENTO Y AMPLIACIÓN DEL SISTEMA DE AGUA POTABLE DELA CIUDAD DE CAMOAPA	16,145,000.00	16,145,000.00	0.00
AMPLIACIÓN DE LAS REDES DE AGUA POTABLE Y ALCANTARILLADO SANITARIO EN EL DEPARTAMENTO DE MANAGUA	69,185,535.00	69,185,535.00	0.00
AMPLIACIÓN DE LAS REDES DE AGUA POTABLE Y ALCANTARILLADOSANITARIO EN EL DEPARTAMENTO DE LEÓN	0.00	0.00	0.00
AMPLIACIÓN DE LAS REDES DE AGUA POTABLE Y ALCANTARILLADO SANITARIO EN EL DEPARTAMENTO DE RIVAS	447,000.00	447,000.00	0.00
AMPLIACIÓN DE LAS REDES DE AGUA POTABLE Y ALCANTARILLADO SANITARIO EN EL DEPARTAMENTO DE CHINANDEGA	0.00	0.00	0.00
AMPLIACIÓN DE LAS REDES DE AGUA POTABLE Y ALCANTARILLADO SANITARIO EN EL DEPARTAMENTO DE ESTELÍ	4,740,000.00	4,740,000.00	0.00



Cuadro No. 27

Gobierno de la República de Nicaragua

Fecha : 17/2/2026

Hora : 09:21:27

Ministerio de Hacienda y Crédito Público

GASTO INSTITUCIONAL DE LA REDUCCIÓN DE LA POBREZA

Ejercicio Presupuestario : 2025

Mes Inicial : Enero

Mes Final : Diciembre

Moneda : CÓRDOBA

Descripción	Presupuesto Actualizado	Devengado Acumulado	Saldo por Devengar
	A	B	(A - B)
MEJORAMIENTO DEL SISTEMA DE TRATAMIENTO DE AGUAS RESIDUALES DE MANAGUA	1,037,177.00	1,037,176.73	0.27
MEJORAMIENTO Y AMPLIACIÓN DEL SISTEMA DE ALCANTARILLADO SANITARIO DE LA CIUDAD DE EL VIEJO, CHINANDEGA	10,713.84	0.00	10,713.84
MEJORAMIENTO DE COLECTORAS DEL SISTEMA DE ALCANTARILLADO SANITARIO DE LA CIUDAD DE MANAGUA	317,767,469.00	304,837,925.00	12,929,544.00
MEJORAMIENTO Y AMPLIACIÓN DEL SISTEMA DE AGUA POTABLE DE LA CIUDAD DE TIPITAPA	40,254,930.73	0.00	40,254,930.73
MEJORAMIENTO Y AMPLIACIÓN DEL SISTEMA DE ALCANTARILLADO SANITARIO DE LA CIUDAD DE TIPITAPA	452,383,730.00	411,940,743.59	40,442,986.41
CONSTRUCCIÓN DEL SISTEMA DE ALCANTARILLADO SANITARIO EN LAS LOCALIDADES DEL DEPARTAMENTO DE MANAGUA	36,982,000.00	36,002,532.32	979,467.68
MEJORAMIENTO Y AMPLIACIÓN DEL SISTEMA DE AGUA POTABLE DE ALTAGRACIA	5,537,345.00	5,537,344.02	0.98
MEJORAMIENTO Y AMPLIACIÓN DEL SISTEMA DE AGUA POTABLE DE MOYOGALPA.	4,455,465.00	4,455,464.03	0.97
CONSTRUCCIÓN DEL SISTEMA DE ALCANTARILLADO SANITARIO DE MOYOGALPA	20,782,737.00	20,782,736.36	0.64
CONSTRUCCIÓN DEL SISTEMA DE ALCANTARILLADO SANITARIO DE ALTAGRACIA	6,410,758.00	6,410,756.66	1.34
MEJORAMIENTO DE LA GESTIÓN TÉCNICA Y COMERCIAL Y OBRAS DE IMPACTO RÁPIDO DE ENACAL - ALTAMIRA, MANAGUA	18,926,000.00	17,348,826.00	1,577,174.00
MEJORAMIENTO Y AMPLIACIÓN DEL SISTEMA DE ALCANTARILLADO SANITARIO Y TRATAMIENTO DE AGUAS RESIDUALES DE LA CIUDAD DE LEÓN	32,500,000.00	32,500,000.00	0.00
CONSTRUCCIÓN DE PLANTA FOTOVOLTAICA PARA LA OPERACIÓN DE LOS SISTEMAS DE ENACAL EN EL MUNICIPIO DE SAN ISIDRO, MATAGALPA	24,813,286.16	24,813,286.00	0.16
AMPLIACIÓN DE LA COBERTURA DE MEDICIÓN DE AGUA POTABLE A NIVEL NACIONAL.	23,060,000.00	22,786,050.83	273,949.17

**Cuadro No. 27****Gobierno de la República de Nicaragua**

Fecha : 17/2/2026

Hora : 09:21:27

Ministerio de Hacienda y Crédito Público**GASTO INSTITUCIONAL DE LA REDUCCIÓN DE LA POBREZA**

Ejercicio Presupuestario : 2025

Mes Inicial : Enero

Mes Final : Diciembre

Moneda : CÓRDOBA

Descripción	Presupuesto Actualizado	Devengado Acumulado	Saldo por Devengar
	A	B	(A - B)
REEMPLAZO DEL CONTROL DE MEDICIÓN DE AGUA POTABLE A NIVEL NACIONAL.	17,490,000.00	17,217,639.17	272,360.83
REEMPLAZO DE POZOS DE AGUA POTABLE EN LA CIUDAD DE MANAGUA	98,812,681.00	98,812,681.00	0.00
MEJORAMIENTO Y AMPLIACIÓN DEL SISTEMA DE AGUA POTABLE DE LA CIUDAD DE OCOTAL	3,900,000.00	3,396,250.00	503,750.00
MEJORAMIENTO Y AMPLIACIÓN DEL SISTEMA DE AGUA POTABLE DE LA CIUDAD DE DIRIAMBÁ	17,047,520.00	17,047,520.00	0.00
CONSTRUCCIÓN DE PLANTA FOTOVOLTAICA PARA LA OPERACIÓN DE LOS SISTEMAS DE ENACAL EN EL MUNICIPIO DE MASAYA	159,906,095.00	159,906,095.00	0.00
MEJORAMIENTO Y AMPLIACIÓN DEL SISTEMA DE AGUA POTABLE DE LAS CIUDADES DE SAN JORGE Y BUENOS AIRES	1,400,000.00	1,400,000.00	0.00
MEJORAMIENTO DE LOS SISTEMAS DE AGUA POTABLE EN EL DEPARTAMENTO DE MANAGUA	4,236,000.00	4,236,000.00	0.00
MEJORAMIENTO DE LOS SISTEMAS DE AGUA POTABLE EN EL DEPARTAMENTO DE BOACO	3,120,000.00	3,120,000.00	0.00
MEJORAMIENTO DE LOS SISTEMAS DE AGUA POTABLE EN EL DEPARTAMENTO DE MATAGALPA	35,842,785.00	35,842,785.00	0.00
MEJORAMIENTO DE LOS SISTEMAS DE AGUA POTABLE EN EL DEPARTAMENTO DE NUEVA SEGOVIA	18,460,000.00	18,460,000.00	0.00
MEJORAMIENTO DE LOS SISTEMAS DE AGUA POTABLE EN EL DEPARTAMENTO DE RIVAS	11,100,000.00	11,100,000.00	0.00
MEJORAMIENTO DE LOS SISTEMAS DE SANEAMIENTO URBANO EN EL DEPARTAMENTO DE ESTELÍ	4,750,000.00	4,750,000.00	0.00
MEJORAMIENTO DE LOS SISTEMAS DE SANEAMIENTO URBANO DE LA CIUDAD DE MALPAISILLO, LEÓN	8,200,000.00	8,200,000.00	0.00



Cuadro No. 27

Gobierno de la República de Nicaragua

Fecha : 17/2/2026

Hora : 09:21:27

Ministerio de Hacienda y Crédito Público

GASTO INSTITUCIONAL DE LA REDUCCIÓN DE LA POBREZA

Ejercicio Presupuestario : 2025

Mes Inicial : Enero

Mes Final : Diciembre

Moneda : CÓRDOBA

Descripción	Presupuesto Actualizado	Devengado Acumulado	Saldo por Devengar
	A	B	(A - B)
CONSTRUCCIÓN Y EQUIPAMIENTO DE POZOS DE AGUA POTABLE EN LA CIUDAD DE SAN MARCOS, CARAZO	19,938,389.00	19,938,389.00	0.00
CONSTRUCCIÓN Y EQUIPAMIENTO DE POZOS DE AGUA POTABLE EN LA CIUDAD DE SOMOTO, MADRIZ	29,815,165.00	29,815,165.00	0.00
CONSTRUCCIÓN Y EQUIPAMIENTO DE POZO DE AGUA POTABLE EN LA CIUDAD DE SAN ISIDRO, MATAGALPA	15,938,389.00	15,938,389.00	0.00
REEMPLAZO DE POZOS DE AGUA POTABLE EN LA CIUDAD DE MASAYA	18,895,375.00	18,895,375.00	0.00
SIN PROYECTO	204,109,909.93	179,548,070.34	24,561,839.59
CONSTRUCCIÓN DE SISTEMA DE AGUA POTABLE Y SANEAMIENTO EN COMUNIDADES DEL MUNICIPIO DE SAN NICOLÁS, DEPARTAMENTO DE ESTELÍ	13,810,000.00	13,810,000.00	0.00
CONSTRUCCIÓN DE SISTEMA DE AGUA POTABLE Y SANEAMIENTO EN COMUNIDADES DEL MUNICIPIO DE CONDEGA, DEPARTAMENTO DE ESTELÍ	17,851,000.00	17,851,000.00	0.00
CONSTRUCCIÓN DE SISTEMA DE AGUA POTABLE Y SANEAMIENTO EN COMUNIDADES DEL MUNICIPIO DE LAS SABANAS, DEPARTAMENTO DE MADRIZ	2,370,000.00	0.00	2,370,000.00
CONSTRUCCIÓN DE SISTEMA DE AGUA POTABLE Y SANEAMIENTO EN COMUNIDAD DEL MUNICIPIO DE LA PAZ CENTRO, DEPARTAMENTO DE LEÓN	2,370,000.00	2,370,000.00	0.00
CONSTRUCCIÓN DE SISTEMA DE AGUA POTABLE Y SANEAMIENTO EN COMUNIDAD DEL MUNICIPIO DE LARREYNAGA, DEPARTAMENTO DE LEÓN	33,503,000.00	33,503,000.00	0.00
CONSTRUCCIÓN DE SISTEMA DE AGUA POTABLE Y SANEAMIENTO EN COMUNIDAD DEL MUNICIPIO DE SAN FRANCISCO DEL NORTE, DEPARTAMENTO DE CHINANDEGA	2,370,000.00	2,370,000.00	0.00
CONSTRUCCIÓN DE SISTEMA DE AGUA POTABLE Y SANEAMIENTO EN COMUNIDAD DEL MUNICIPIO DE PUERTO MORAZÁN, DEPARTAMENTO DE CHINANDEGA	2,371,000.00	2,371,000.00	0.00
CONSTRUCCIÓN DE SISTEMA DE AGUA POTABLE Y SANEAMIENTO EN COMUNIDAD DEL MUNICIPIO DE SANTO TOMÁS DEL NORTE, DEPARTAMENTO DE CHINANDEGA	2,370,000.00	2,370,000.00	0.00

**Cuadro No. 27****Gobierno de la República de Nicaragua**

Fecha : 17/2/2026

Hora : 09:21:27

Ministerio de Hacienda y Crédito Público**GASTO INSTITUCIONAL DE LA REDUCCIÓN DE LA POBREZA**

Ejercicio Presupuestario : 2025

Mes Inicial : Enero

Mes Final : Diciembre

Moneda :
CÓRDOBA

Descripción	Presupuesto Actualizado	Devengado Acumulado	Saldo por Devengar
	A	B	(A - B)
CONSTRUCCIÓN DE SISTEMA DE AGUA POTABLE Y SANEAMIENTO EN COMUNIDAD DEL MUNICIPIO DE SOMOTILLO, DEPARTAMENTO DE CHINANDEGA	14,581,000.00	14,581,000.00	0.00
CONSTRUCCIÓN DE SISTEMA DE AGUA POTABLE Y SANEAMIENTO EN COMUNIDAD DEL MUNICIPIO DE SAN JOSÉ DE LOS REMATES, DEPARTAMENTO DE BOACO	17,758,000.00	17,758,000.00	0.00
CONSTRUCCIÓN DE SISTEMA DE AGUA POTABLE Y SANEAMIENTO EN COMUNIDAD DEL MUNICIPIO DE LA LIBERTAD, DEPARTAMENTO DE CHONTALES	23,950,000.00	23,950,000.00	0.00
CONSTRUCCIÓN DE SISTEMA DE AGUA POTABLE Y SANEAMIENTO RURAL EN LA COMUNIDAD LA ESPERANZA, NUEVA GUINEA	26,749,000.00	26,749,000.00	0.00
CONSTRUCCIÓN DE SISTEMA DE AGUA POTABLE Y SANEAMIENTO RURAL EN LA COMUNIDAD EL VERDUM, NUEVA GUINEA	2,370,000.00	0.00	2,370,000.00
CONSTRUCCIÓN DE SISTEMA DE AGUA POTABLE Y SANEAMIENTO RURAL EN LA COMUNIDAD LA CUESTA, EL CORAL	2,371,000.00	2,371,000.00	0.00
CONSTRUCCIÓN DE SISTEMA DE AGUA POTABLE Y SANEAMIENTO RURAL EN LA COMUNIDAD MUKUSWAS, BONANZA	13,007,000.00	13,007,000.00	0.00
CONSTRUCCIÓN DE SISTEMA DE AGUA Y SANEAMIENTO EN EL DEPARTAMENTO DE CHINANDEGA	3,270,000.00	0.00	3,270,000.00
CONSTRUCCIÓN DE SISTEMA DE AGUA Y SANEAMIENTO DE LA REGIÓN AUTÓNOMA COSTA CARIBE NORTE	2,653,000.00	0.00	2,653,000.00
CONSTRUCCIÓN DE SISTEMA DE AGUA Y SANEAMIENTO DE LA REGIÓN AUTÓNOMA COSTA CARIBE SUR	4,176,000.00	0.00	4,176,000.00
AMPLIACIÓN DE LA COBERTURA DEL SERVICIO SOSTENIBLE DE AGUA Y SANEAMIENTO EN LAS SEGOVIAS	19,885,297.83	19,885,297.37	0.46
AMPLIACIÓN DE LA COBERTURA DEL SERVICIO SOSTENIBLE DE AGUA Y SANEAMIENTO EN BOACO Y CHONTALES	14,851,675.12	14,851,674.97	0.15
AMPLIACIÓN DE LA COBERTURA DEL SERVICIO SOSTENIBLE DE AGUA Y SANEAMIENTO EN RÍO SAN JUAN	12,638,647.43	12,638,647.43	0.00
AMPLIACIÓN DE LA COBERTURA DEL SERVICIO SOSTENIBLE DE AGUA Y SANEAMIENTO EN LEÓN Y CHINANDEGA	15,657,814.11	15,657,814.04	0.07



Cuadro No. 27

Gobierno de la República de Nicaragua

Fecha : 17/2/2026

Hora : 09:21:27

Ministerio de Hacienda y Crédito Público

GASTO INSTITUCIONAL DE LA REDUCCIÓN DE LA POBREZA

Ejercicio Presupuestario : 2025

Mes Inicial : Enero

Mes Final : Diciembre

Moneda : CÓRDOBA

Descripción	Presupuesto Actualizado	Devengado Acumulado	Saldo por Devengar
	A	B	(A - B)
AMPLIACIÓN DE LA COBERTURA DEL SERVICIO SOSTENIBLE DE AGUA Y SANEAMIENTO EN MASAYA, CARAZO, GRANADA Y RIVAS	21,699,683.04	21,699,682.04	1.00
AMPLIACIÓN DE LA COBERTURA DEL SERVICIO SOSTENIBLE DE AGUA Y SANEAMIENTO EN MATAGALPA Y JINOTEGA	7,249,934.74	7,249,934.74	0.00
EMPRESA PORTUARIA NACIONAL	1,432,614,538.00	1,369,575,997.78	63,038,540.22
MEJORAMIENTO DE LAS CAPACIDADES TÉCNICAS Y OPERATIVAS DE PUERTO CORINTO	1,002,479,567.00	958,523,003.47	43,956,563.53
REEMPLAZO DE LAS OFICINA DE ADMINISTRACIÓN DE ADUANA - IMPORTACIONES EN COMPLEJO PORTUARIO CORINTO	160,951,772.00	143,967,652.40	16,984,119.60
REEMPLAZO DEL PUESTO DE CUARENTENA AGROPECUARIA - IPSA EN EL COMPLEJO PORTUARIO CORINTO	1,460,027.00	1,460,026.25	0.75
CONSTRUCCIÓN DE ACCESO AL CENTRO LOGÍSTICO SAN ISIDRO EN EL COMPLEJO PORTUARIO CORINTO	44,477,061.00	42,379,204.66	2,097,856.34
CONSTRUCCIÓN DE LOSA DE CONCRETO PARA MUELLES MULTIPROPÓSITOS EN EL COMPLEJO PORTUARIO CORINTO, CHINANDEGA	223,246,111.00	223,246,111.00	0.00
ORDENAMIENTO DE LA PROPIEDAD	171,159,000.00	153,487,498.90	17,671,501.10
SIN PROYECTO	171,159,000.00	153,487,498.90	17,671,501.10
FONDO DE PREINVERSION	28,817,800.00	20,947,800.65	7,869,999.35
ESTUDIOS DE PREINVERSION	28,817,800.00	20,947,800.65	7,869,999.35
TRANSF. A LAS ALCALDÍAS Y COMUNID. INDÍGENAS POR RECAUD. DE APROVECHAM. Y SERVICIO FORESTAL	24,515,816.00	6,365,143.62	18,150,672.38
SIN PROYECTO	24,515,816.00	6,365,143.62	18,150,672.38
TRANSF. A LAS ALCALDÍAS POR RECAUDACIONES DE EXPLORACIÓN Y EXPLOTACIÓN MINERA	704,014,272.00	704,014,272.00	0.00
SIN PROYECTO	704,014,272.00	704,014,272.00	0.00
TRANSF. A LAS ALCALDIAS Y COMUNIDADES INDIGENAS POR RECAUDACION DE PESCA Y ACUICULTURA	31,268,897.00	24,442,091.99	6,826,805.01
SIN PROYECTO	31,268,897.00	24,442,091.99	6,826,805.01
TRANSFERENCIA MUNICIPAL	10,673,152,792.00	10,661,867,328.00	11,285,464.00
TRANSFERENCIAS MUNICIPALES PARA PROYECTOS DE INVERSION	10,673,152,792.00	10,661,867,328.00	11,285,464.00

**Cuadro No. 27****Gobierno de la República de Nicaragua**

Fecha : 17/2/2026

Hora : 09:21:27

Ministerio de Hacienda y Crédito Público**GASTO INSTITUCIONAL DE LA REDUCCIÓN DE LA POBREZA**

Ejercicio Presupuestario : 2025

Mes Inicial : Enero

Mes Final : Diciembre

Moneda :
CÓRDOBA

Descripción	Presupuesto Actualizado	Devengado Acumulado	Saldo por Devengar
	A	B	(A - B)
ALCALDIA DE MANAGUA	1,569,532,002.00	1,569,049,278.22	482,723.78
REHABILITACIÓN DE LA PISTA JUAN PABLO II Y CONSTRUCCIÓN DE PASOS A DESNIVEL EN LA CIUDAD DE MANAGUA	1,338,973,435.32	1,338,490,712.47	482,722.85
CONSTRUCCIÓN DE MICROPRESA LA MARAVILLA EN LA COMARCA SABANA GRANDE, D-VI MANAGUA	69,653,247.00	69,653,246.07	0.93
CONSTRUCCIÓN DE PISTA NORTE – ACCESO A URBANIZACIÓN CAMINO DEL RÍO - EN EL DISTRITO VI, MANAGUA	160,905,319.68	160,905,319.68	0.00
GOBIERNO TERRITORIAL INDIGENA DEL ALTO WANGKI Y BOCA Y	12,243,000.00	12,243,000.00	0.00
SIN PROYECTO	12,243,000.00	12,243,000.00	0.00
GOBIERNO TERRITORIAL AWALTARA LUHPIA NANI TASBAYA	3,616,000.00	3,616,000.00	0.00
SIN PROYECTO	3,616,000.00	3,616,000.00	0.00
GOBIERNO TERRITORIAL RAMA - KRIOL	3,616,000.00	3,616,000.00	0.00
SIN PROYECTO	3,616,000.00	3,616,000.00	0.00
GOBIERNO TERRITORIAL WANKI MAYA RIO COCO ABAJO	2,504,000.00	2,504,000.00	0.00
SIN PROYECTO	2,504,000.00	2,504,000.00	0.00
GOBIERNO TERRITORIAL TWAHKA	2,643,000.00	2,643,000.00	0.00
SIN PROYECTO	2,643,000.00	2,643,000.00	0.00
GOBIERNO TERRITORIAL WANGKI LI AUBRA	2,643,000.00	2,643,000.00	0.00
SIN PROYECTO	2,643,000.00	2,643,000.00	0.00
GOBIERNO TERRITORIAL PRINZU AUHYA UN	2,643,000.00	2,643,000.00	0.00
SIN PROYECTO	2,643,000.00	2,643,000.00	0.00
GOBIERNO TERRITORIAL MAYANGNA SAUNI AS	3,339,000.00	3,339,000.00	0.00
SIN PROYECTO	3,339,000.00	3,339,000.00	0.00
GOBIERNO TERRITORIAL INDIGENA SAUNI BAS (SIKILTA)	2,086,000.00	2,086,000.00	0.00
SIN PROYECTO	2,086,000.00	2,086,000.00	0.00

**Cuadro No. 27**

Gobierno de la República de Nicaragua

Fecha : 17/2/2026

Hora : 09:21:27

Ministerio de Hacienda y Crédito Público

GASTO INSTITUCIONAL DE LA REDUCCIÓN DE LA POBREZA

Ejercicio Presupuestario : 2025

Mes Inicial : Enero

Mes Final : Diciembre

Moneda : CÓRDOBA

Descripción	Presupuesto Actualizado	Devengado Acumulado	Saldo por Devengar
	A	B	(A - B)
GOBIERNO TERRITORIAL INDIGENA AMASAU (AWASTIGNI)	1,947,000.00	1,947,000.00	0.00
SIN PROYECTO	1,947,000.00	1,947,000.00	0.00
GOBIERNO TERRITORIAL INDIGENA TWI-TASBA RAYA	2,643,000.00	2,643,000.00	0.00
SIN PROYECTO	2,643,000.00	2,643,000.00	0.00
GOBIERNO TERRITORIAL INDIGENA LILAMNI	2,921,000.00	2,921,000.00	0.00
SIN PROYECTO	2,921,000.00	2,921,000.00	0.00
GOBIERNO TERRITORIAL INDIGENA PRINZU AWALA	2,643,000.00	2,643,000.00	0.00
SIN PROYECTO	2,643,000.00	2,643,000.00	0.00
GOBIERNO TERRITORIAL INDIGENA CUENCA DE LAGUNA DE PERLAS	3,339,000.00	3,339,000.00	0.00
SIN PROYECTO	3,339,000.00	3,339,000.00	0.00
GOBIERNO TERRITORIAL INDIGENA TAWIRA	2,226,000.00	2,226,000.00	0.00
SIN PROYECTO	2,226,000.00	2,226,000.00	0.00
GOBIERNO DE LA NACION SUMU MAYANGNA	4,173,000.00	4,173,000.00	0.00
SIN PROYECTO	4,173,000.00	4,173,000.00	0.00
GOBIERNO TERRITORIAL INDIGENA Y AFRODESCENDIENTE KARATA	2,921,000.00	2,921,000.00	0.00
SIN PROYECTO	2,921,000.00	2,921,000.00	0.00
GOBIERNO TERRITORIAL INDIGENA TWI WAUPASA	2,365,000.00	2,365,000.00	0.00
SIN PROYECTO	2,365,000.00	2,365,000.00	0.00
GOBIERNO TERRITORIAL INDIGENA TASBA PRI MATRIZ INDIGENA	2,921,000.00	2,921,000.00	0.00
SIN PROYECTO	2,921,000.00	2,921,000.00	0.00
GOBIERNO TERRITORIAL INDIGENA YAHBRA TWI	2,086,000.00	2,086,000.00	0.00
SIN PROYECTO	2,086,000.00	2,086,000.00	0.00
GOBIERNO TERRITORIAL TASBA PAUNI	1,668,000.00	1,668,000.00	0.00
SIN PROYECTO	1,668,000.00	1,668,000.00	0.00
GOBIERNO COMUNAL CREOL-BLUEFIELDS	1,668,000.00	1,668,000.00	0.00
SIN PROYECTO	1,668,000.00	1,668,000.00	0.00
GOBIERNO TERRITORIAL SAUNI ARUNGKA (MATUMBAK)	2,782,000.00	2,782,000.00	0.00
SIN PROYECTO	2,782,000.00	2,782,000.00	0.00
GOBIERNO COMUNAL WANGKI AWALA KUPIA	1,391,000.00	1,391,000.00	0.00
SIN PROYECTO	1,391,000.00	1,391,000.00	0.00
COOPERATIVAS DE TRANSPORTE URBANO COLECTIVO DEL MUNICIPIO DE MANAGUA Y MUNICIPIO DE CIUDAD SANDINO	540,627,343.00	540,627,342.81	0.19
SIN PROYECTO	540,627,343.00	540,627,342.81	0.19
SUBSIDIO AL CONSUMO DE ENERGÍA, AGUA Y TELEFONÍA PARA JUBILADOS	312,863,000.00	282,786,132.61	30,076,867.39
SIN PROYECTO	312,863,000.00	282,786,132.61	30,076,867.39
APORTE ESTATAL - INSS	2,652,900,000.00	2,652,900,000.00	0.00
SIN PROYECTO	2,652,900,000.00	2,652,900,000.00	0.00

**Cuadro No. 27**

Gobierno de la República de Nicaragua

Fecha : 17/2/2026

Ministerio de Hacienda y Crédito Público

Hora : 09:21:27

GASTO INSTITUCIONAL DE LA REDUCCIÓN DE LA POBREZA

Ejercicio Presupuestario : 2025

Mes Inicial : Enero

Mes Final : Diciembre

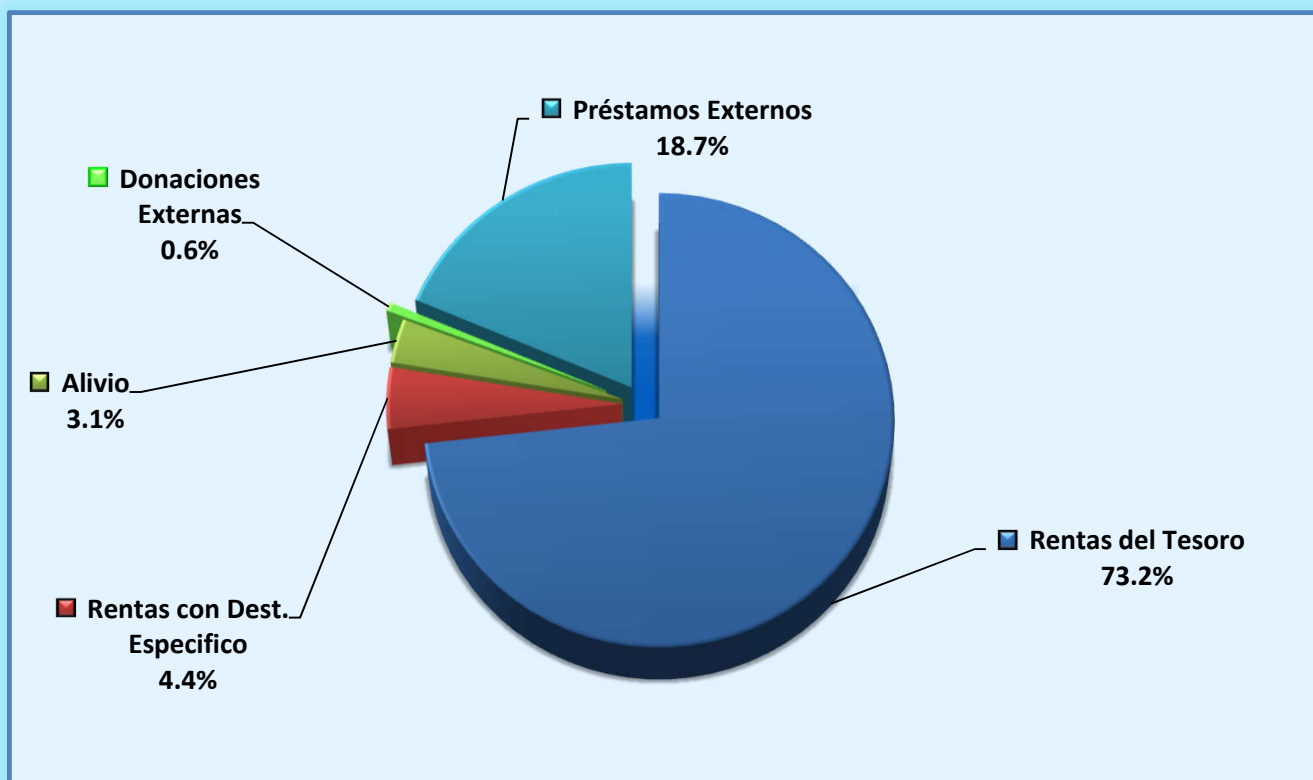
Moneda : CÓRDOBA

Descripción	Presupuesto Actualizado	Devengado Acumulado	Saldo por Devengar
	A	B	(A - B)
PENSIONES ESPECIALES - INSS	103,900,000.00	100,976,077.14	2,923,922.86
SIN PROYECTO	103,900,000.00	100,976,077.14	2,923,922.86
IRTRAMMA – SUBSIDIO DE TRANSPORTE A NIVEL NACIONAL	1,153,006,973.00	1,141,824,942.28	11,182,030.72
SIN PROYECTO	1,153,006,973.00	1,141,824,942.28	11,182,030.72
APOYO PRESUPUESTARIO INSS	3,800,000,000.00	3,800,000,000.00	0.00
SIN PROYECTO	3,800,000,000.00	3,800,000,000.00	0.00
INSTITUTO DE LAS CULTURAS DE PUEBLOS Y JUVENTUDES	902,780.00	902,780.00	0.00
HABILITACIÓN Y EQUIPAMIENTO DEL CENTRO CULTURAL COLONIA DAMBACH EN MANAGUA	902,780.00	902,780.00	0.00
PROGRAMA USURA CERO Y PROGRAMA ADELANTE	296,305,000.00	270,230,221.98	26,074,778.02
SIN PROYECTO	296,305,000.00	270,230,221.98	26,074,778.02
IRTRAMMA -ADQUISICIÓN DE AUTO BUSES MARCA YUTONG	327,659,457.00	327,659,457.00	0.00
SIN PROYECTO	327,659,457.00	327,659,457.00	0.00
Total	101,696,177,714.29	99,367,983,019.47	2,328,194,694.82

Cuadro No. 28

**Gobierno Central
Estrategia Reducción de la Pobreza
Por Fuente de Financiamiento
Ejecución Período Enero - Diciembre 2025
Córdoba**

Fuente	Gasto Corriente	Gasto de Capital	Total
Rentas del Tesoro	46,451,255,364.07	26,312,103,564.00	72,763,358,928.07
Rentas con Destino Específico	4,250,281,022.80	105,200,680.95	4,355,481,703.75
Rentas del Tesoro / Alivio Banco Mundial	1,538,428,353.99		1,538,428,353.99
Rentas del Tesoro / Alivio BID		1,569,469,812.59	1,569,469,812.59
Donaciones Externas	341,554,089.26	264,359,101.10	605,913,190.36
Préstamos Externos	2,294,365,864.28	16,240,965,166.43	18,535,331,030.71
T o t a l	54,875,884,694.40	44,492,098,325.07	99,367,983,019.47



Cuadro No . 29

Gobierno Central
Universidades y Centros de Educación Técnica Superior
Transferencias
Ejecucion Enero - Diciembre 2025
(Córdoba)

Universidad	Presupuesto Actualizado 2025	Ejecucion / Devengado Transferencia			Grado de Ejecución %
		Corriente	Capital	Total Ejecución	
Universidad Nacional Autónoma de Nicaragua-León	1,283,111,463.09	1,051,291,564.67	19,576,786.67	1,070,868,351.34	83%
Universidad Nacional Autónoma de Nicaragua-Managua	2,314,722,420.41	1,885,599,717.40	203,430,592.66	2,089,030,310.06	90%
Universidad Nacional de Ingeniería	962,723,673.18	751,685,273.28	42,747,832.72	794,433,106.00	83%
Universidad Nacional Agraria	585,377,129.04	509,293,780.69	25,629,470.15	534,923,250.84	91%
Universidad Nacional Politécnica	283,409,951.42	259,329,983.60	14,480,514.75	273,810,498.35	97%
Universidad Nacional Francisco Luis Espinoza Pineda	167,153,977.92	124,640,954.37	21,571,416.54	146,212,370.91	87%
Universidad Nacional Multidisciplinaria Ricardo Morales Avilés	247,170,007.39	220,152,809.39	26,807,498.99	246,960,308.38	100%
Universidad Nacional Casimiro Sotelo Montenegro	296,573,651.41	250,857,964.61	20,670,913.27	271,528,877.88	92%
Bluefields Indian & Caribbean University	399,437,581.14	340,627,624.99	10,395,259.54	351,022,884.53	88%
Universidad de las Regiones Autónomas de la Costa Caribe Nicaragüense	497,880,846.37	428,534,437.02	34,039,655.93	462,574,092.95	93%
Universidad Internacional Antonio de Valdivieso	195,337,365.86	142,320,207.79	33,933,485.41	176,253,693.20	90%
Secretaría Técnica del Consejo Nacional de Universidades	356,789,086.77	112,036,868.69	799,295.54	112,836,164.23	32%
Universidad Nacional Comandante Padre Gaspar García Laviana	2,136,000.00	2,058,000.00	-	2,058,000.00	96%
TOTAL	7,591,823,154.00	6,078,429,186.50	454,082,722.17	6,532,511,908.67	86%



Cuadro No. 30
Gobierno de la República de Nicaragua
Ministerio de Hacienda y Crédito Público
TRANSFERENCIA MUNICIPAL TOTAL

Fecha : 20/2/2026
Hora : 15:48:48

Ejercicio Presupuestario : 2025

Mes Inicial : Enero

Mes Final : Diciembre

Moneda : CÓRDOBA

Descripción	Presupuesto Actualizado	Devengado Acumulado	Saldo por Devengar
	A	B	(A - B)
Transferencia Municipal	11,865,871,107.00	11,854,585,643.00	11,285,464.00
TRANSFERENCIA MUNICIPAL	11,865,871,107.00	11,854,585,643.00	11,285,464.00
Jalapa	104,379,991.00	104,379,991.00	0.00
Transferencias corrientes a gobiernos municipales	8,640,244.00	8,640,244.00	0.00
Transferencias de capital a gobiernos municipales	95,739,747.00	95,739,747.00	0.00
Murra	41,130,000.00	41,130,000.00	0.00
Transferencias corrientes a gobiernos municipales	7,000,000.00	7,000,000.00	0.00
Transferencias de capital a gobiernos municipales	34,130,000.00	34,130,000.00	0.00
El Jícara	49,861,340.00	49,861,340.00	0.00
Transferencias corrientes a gobiernos municipales	7,000,000.00	7,000,000.00	0.00
Transferencias de capital a gobiernos municipales	42,861,340.00	42,861,340.00	0.00
San Fernando	39,120,176.00	39,120,176.00	0.00
Transferencias corrientes a gobiernos municipales	7,000,000.00	7,000,000.00	0.00
Transferencias de capital a gobiernos municipales	32,120,176.00	32,120,176.00	0.00
Mozonte	39,920,819.00	39,920,819.00	0.00
Transferencias corrientes a gobiernos municipales	7,000,000.00	7,000,000.00	0.00
Transferencias de capital a gobiernos municipales	32,920,819.00	32,920,819.00	0.00
Dipilto	39,461,779.00	39,461,779.00	0.00
Transferencias corrientes a gobiernos municipales	7,000,000.00	7,000,000.00	0.00
Transferencias de capital a gobiernos municipales	32,461,779.00	32,461,779.00	0.00
Macuelizo	41,587,632.00	41,587,632.00	0.00
Transferencias corrientes a gobiernos municipales	6,210,000.00	6,210,000.00	0.00
Transferencias de capital a gobiernos municipales	35,377,632.00	35,377,632.00	0.00
Santa María	41,965,920.00	41,965,920.00	0.00
Transferencias corrientes a gobiernos municipales	7,000,000.00	7,000,000.00	0.00
Transferencias de capital a gobiernos municipales	34,965,920.00	34,965,920.00	0.00
Ocotol	113,346,387.00	113,346,387.00	0.00
Transferencias corrientes a gobiernos municipales	10,338,389.00	10,338,389.00	0.00
Transferencias de capital a gobiernos municipales	103,007,998.00	103,007,998.00	0.00



Cuadro No. 30
Gobierno de la República de Nicaragua
Ministerio de Hacienda y Crédito Público
TRANSFERENCIA MUNICIPAL TOTAL

Fecha : 20/2/2026
Hora : 15:48:48

Ejercicio Presupuestario : 2025

Mes Inicial : Enero

Mes Final : Diciembre

Moneda : CÓRDOBA

Descripción	Presupuesto Actualizado	Devengado Acumulado	Saldo por Devengar
	A	B	(A - B)
Ciudad Antigua	39,650,000.00	39,650,000.00	0.00
Transferencias corrientes a gobiernos municipales	7,000,000.00	7,000,000.00	0.00
Transferencias de capital a gobiernos municipales	32,650,000.00	32,650,000.00	0.00
Quilalí	56,856,876.00	56,856,876.00	0.00
Transferencias corrientes a gobiernos municipales	7,000,000.00	7,000,000.00	0.00
Transferencias de capital a gobiernos municipales	49,856,876.00	49,856,876.00	0.00
Wiwili de Nueva Segovia	54,223,872.00	54,223,872.00	0.00
Transferencias corrientes a gobiernos municipales	7,000,000.00	7,000,000.00	0.00
Transferencias de capital a gobiernos municipales	47,223,872.00	47,223,872.00	0.00
Wiwilí de Jinotega	74,128,525.00	74,128,525.00	0.00
Transferencias corrientes a gobiernos municipales	9,760,771.00	9,760,771.00	0.00
Transferencias de capital a gobiernos municipales	64,367,754.00	64,367,754.00	0.00
El Cuá	56,128,071.00	56,128,071.00	0.00
Transferencias corrientes a gobiernos municipales	7,000,000.00	7,000,000.00	0.00
Transferencias de capital a gobiernos municipales	49,128,071.00	49,128,071.00	0.00
San José de Bocay	73,341,446.00	73,341,446.00	0.00
Transferencias corrientes a gobiernos municipales	7,000,000.00	7,000,000.00	0.00
Transferencias de capital a gobiernos municipales	66,341,446.00	66,341,446.00	0.00
Santa María de Pantasma	50,080,000.00	50,080,000.00	0.00
Transferencias corrientes a gobiernos municipales	7,000,000.00	7,000,000.00	0.00
Transferencias de capital a gobiernos municipales	43,080,000.00	43,080,000.00	0.00
San Rafael del Norte	54,327,555.00	54,327,555.00	0.00
Transferencias corrientes a gobiernos municipales	7,000,000.00	7,000,000.00	0.00
Transferencias de capital a gobiernos municipales	47,327,555.00	47,327,555.00	0.00
San Sebastián de Yalí	43,782,240.00	43,782,240.00	0.00
Transferencias corrientes a gobiernos municipales	7,000,000.00	7,000,000.00	0.00
Transferencias de capital a gobiernos municipales	36,782,240.00	36,782,240.00	0.00



Cuadro No. 30
Gobierno de la República de Nicaragua
Ministerio de Hacienda y Crédito Público
TRANSFERENCIA MUNICIPAL TOTAL

Fecha : 20/2/2026
 Hora : 15:48:48

Ejercicio Presupuestario : 2025

Mes Inicial : Enero

Mes Final : Diciembre

Moneda : CÓRDOBA

Descripción	Presupuesto Actualizado	Devengado Acumulado	Saldo por Devengar
	A	B	(A - B)
La Concordia	41,544,381.00	41,544,381.00	0.00
Transferencias corrientes a gobiernos municipales	7,000,000.00	7,000,000.00	0.00
Transferencias de capital a gobiernos municipales	34,544,381.00	34,544,381.00	0.00
Jinotega	238,301,071.00	238,301,071.00	0.00
Transferencias corrientes a gobiernos municipales	14,117,595.00	14,117,595.00	0.00
Transferencias de capital a gobiernos municipales	224,183,476.00	224,183,476.00	0.00
Somoto	126,027,423.00	126,027,423.00	0.00
Transferencias corrientes a gobiernos municipales	9,778,004.00	9,778,004.00	0.00
Transferencias de capital a gobiernos municipales	116,249,419.00	116,249,419.00	0.00
Totogalpa	40,580,374.00	40,580,374.00	0.00
Transferencias corrientes a gobiernos municipales	7,000,000.00	7,000,000.00	0.00
Transferencias de capital a gobiernos municipales	33,580,374.00	33,580,374.00	0.00
Telpaneca	45,460,315.00	45,460,315.00	0.00
Transferencias corrientes a gobiernos municipales	7,926,574.00	7,926,574.00	0.00
Transferencias de capital a gobiernos municipales	37,533,741.00	37,533,741.00	0.00
San Juan de Río Coco	50,702,227.00	50,702,227.00	0.00
Transferencias corrientes a gobiernos municipales	7,000,000.00	7,000,000.00	0.00
Transferencias de capital a gobiernos municipales	43,702,227.00	43,702,227.00	0.00
Palacagüina	40,856,813.00	40,856,813.00	0.00
Transferencias corrientes a gobiernos municipales	7,000,000.00	7,000,000.00	0.00
Transferencias de capital a gobiernos municipales	33,856,813.00	33,856,813.00	0.00
Yalagüina	42,488,621.00	42,488,621.00	0.00
Transferencias corrientes a gobiernos municipales	7,000,000.00	7,000,000.00	0.00
Transferencias de capital a gobiernos municipales	35,488,621.00	35,488,621.00	0.00
San Lucas	40,567,466.00	40,567,466.00	0.00
Transferencias corrientes a gobiernos municipales	7,000,000.00	7,000,000.00	0.00
Transferencias de capital a gobiernos municipales	33,567,466.00	33,567,466.00	0.00



Cuadro No. 30
Gobierno de la República de Nicaragua
Ministerio de Hacienda y Crédito Público
TRANSFERENCIA MUNICIPAL TOTAL

Fecha : 20/2/2026
Hora : 15:48:48

Ejercicio Presupuestario : 2025

Mes Inicial : Enero

Mes Final : Diciembre

Moneda : CÓRDOBA

Descripción	Presupuesto Actualizado	Devengado Acumulado	Saldo por Devengar
	A	B	(A - B)
Las Sabanas	40,582,557.00	40,582,557.00	0.00
Transferencias corrientes a gobiernos municipales	7,000,000.00	7,000,000.00	0.00
Transferencias de capital a gobiernos municipales	33,582,557.00	33,582,557.00	0.00
San José de Cusmapa	40,669,475.00	40,669,475.00	0.00
Transferencias corrientes a gobiernos municipales	7,000,000.00	7,000,000.00	0.00
Transferencias de capital a gobiernos municipales	33,669,475.00	33,669,475.00	0.00
Pueblo Nuevo	44,470,866.00	44,470,866.00	0.00
Transferencias corrientes a gobiernos municipales	7,644,965.00	7,644,965.00	0.00
Transferencias de capital a gobiernos municipales	36,825,901.00	36,825,901.00	0.00
Condega	53,625,407.00	53,625,407.00	0.00
Transferencias corrientes a gobiernos municipales	7,000,000.00	7,000,000.00	0.00
Transferencias de capital a gobiernos municipales	46,625,407.00	46,625,407.00	0.00
Estelí	251,275,585.00	251,275,585.00	0.00
Transferencias corrientes a gobiernos municipales	13,925,926.00	13,925,926.00	0.00
Transferencias de capital a gobiernos municipales	237,349,659.00	237,349,659.00	0.00
San Juan de Limay	48,459,677.00	48,459,677.00	0.00
Transferencias corrientes a gobiernos municipales	7,000,000.00	7,000,000.00	0.00
Transferencias de capital a gobiernos municipales	41,459,677.00	41,459,677.00	0.00
La Trinidad	44,150,000.00	44,150,000.00	0.00
Transferencias corrientes a gobiernos municipales	7,000,000.00	7,000,000.00	0.00
Transferencias de capital a gobiernos municipales	37,150,000.00	37,150,000.00	0.00
San Nicolás	41,275,658.00	41,275,658.00	0.00
Transferencias corrientes a gobiernos municipales	7,000,000.00	7,000,000.00	0.00
Transferencias de capital a gobiernos municipales	34,275,658.00	34,275,658.00	0.00
San Pedro del Norte	42,075,277.00	42,075,277.00	0.00
Transferencias corrientes a gobiernos municipales	7,350,000.00	7,350,000.00	0.00
Transferencias de capital a gobiernos municipales	34,725,277.00	34,725,277.00	0.00



Cuadro No. 30
Gobierno de la República de Nicaragua
Ministerio de Hacienda y Crédito Público
TRANSFERENCIA MUNICIPAL TOTAL

Fecha : 20/2/2026
 Hora : 15:48:48

Ejercicio Presupuestario : 2025

Mes Inicial : Enero

Mes Final : Diciembre

Moneda : CÓRDOBA

Descripción	Presupuesto Actualizado	Devengado Acumulado	Saldo por Devengar
	A	B	(A - B)
San Francisco del Norte	42,043,356.00	42,043,356.00	0.00
Transferencias corrientes a gobiernos municipales	7,525,353.00	7,525,353.00	0.00
Transferencias de capital a gobiernos municipales	34,518,003.00	34,518,003.00	0.00
Cinco Pinos	42,982,741.00	42,982,741.00	0.00
Transferencias corrientes a gobiernos municipales	7,820,210.00	7,820,210.00	0.00
Transferencias de capital a gobiernos municipales	35,162,531.00	35,162,531.00	0.00
Santo Tomás del Norte	47,053,989.00	47,053,989.00	0.00
Transferencias corrientes a gobiernos municipales	8,085,755.00	8,085,755.00	0.00
Transferencias de capital a gobiernos municipales	38,968,234.00	38,968,234.00	0.00
El Viejo	95,812,315.00	95,812,315.00	0.00
Transferencias corrientes a gobiernos municipales	8,536,213.00	8,536,213.00	0.00
Transferencias de capital a gobiernos municipales	87,276,102.00	87,276,102.00	0.00
Puerto Morazán	43,168,909.00	43,168,909.00	0.00
Transferencias corrientes a gobiernos municipales	7,000,000.00	7,000,000.00	0.00
Transferencias de capital a gobiernos municipales	36,168,909.00	36,168,909.00	0.00
Somotillo	65,090,346.00	65,090,346.00	0.00
Transferencias corrientes a gobiernos municipales	7,000,000.00	7,000,000.00	0.00
Transferencias de capital a gobiernos municipales	58,090,346.00	58,090,346.00	0.00
Villanueva	60,445,955.00	60,445,955.00	0.00
Transferencias corrientes a gobiernos municipales	7,000,000.00	7,000,000.00	0.00
Transferencias de capital a gobiernos municipales	53,445,955.00	53,445,955.00	0.00
Chinandega	243,217,435.00	243,217,435.00	0.00
Transferencias corrientes a gobiernos municipales	14,682,830.00	14,682,830.00	0.00
Transferencias de capital a gobiernos municipales	228,534,605.00	228,534,605.00	0.00
El Realejo	41,592,170.00	41,592,170.00	0.00
Transferencias corrientes a gobiernos municipales	7,000,000.00	7,000,000.00	0.00
Transferencias de capital a gobiernos municipales	34,592,170.00	34,592,170.00	0.00



Cuadro No. 30
Gobierno de la República de Nicaragua
Ministerio de Hacienda y Crédito Público
TRANSFERENCIA MUNICIPAL TOTAL

Fecha : 20/2/2026
Hora : 15:48:48

Ejercicio Presupuestario : 2025

Mes Inicial : Enero

Mes Final : Diciembre

Moneda : CÓRDOBA

Descripción	Presupuesto Actualizado	Devengado Acumulado	Saldo por Devengar
	A	B	(A - B)
Corinto	41,446,797.00	41,446,797.00	0.00
Transferencias corrientes a gobiernos municipales	7,000,000.00	7,000,000.00	0.00
Transferencias de capital a gobiernos municipales	34,446,797.00	34,446,797.00	0.00
Chichigalpa	69,227,805.00	69,227,805.00	0.00
Transferencias corrientes a gobiernos municipales	8,688,336.00	8,688,336.00	0.00
Transferencias de capital a gobiernos municipales	60,539,469.00	60,539,469.00	0.00
Posoltega	41,569,024.00	41,569,024.00	0.00
Transferencias corrientes a gobiernos municipales	7,000,000.00	7,000,000.00	0.00
Transferencias de capital a gobiernos municipales	34,569,024.00	34,569,024.00	0.00
Achuapa	40,915,008.00	40,915,008.00	0.00
Transferencias corrientes a gobiernos municipales	7,000,000.00	7,000,000.00	0.00
Transferencias de capital a gobiernos municipales	33,915,008.00	33,915,008.00	0.00
El Sauce	56,279,342.00	56,279,342.00	0.00
Transferencias corrientes a gobiernos municipales	7,000,000.00	7,000,000.00	0.00
Transferencias de capital a gobiernos municipales	49,279,342.00	49,279,342.00	0.00
Santa Rosa del Peñón	44,232,413.00	44,232,413.00	0.00
Transferencias corrientes a gobiernos municipales	7,000,000.00	7,000,000.00	0.00
Transferencias de capital a gobiernos municipales	37,232,413.00	37,232,413.00	0.00
El Jicaral	48,358,467.00	48,358,467.00	0.00
Transferencias corrientes a gobiernos municipales	7,000,000.00	7,000,000.00	0.00
Transferencias de capital a gobiernos municipales	41,358,467.00	41,358,467.00	0.00
Larreynaga - Malpaisillo	59,142,159.00	59,142,159.00	0.00
Transferencias corrientes a gobiernos municipales	7,000,000.00	7,000,000.00	0.00
Transferencias de capital a gobiernos municipales	52,142,159.00	52,142,159.00	0.00
Telica	49,950,156.00	49,950,156.00	0.00
Transferencias corrientes a gobiernos municipales	7,000,000.00	7,000,000.00	0.00
Transferencias de capital a gobiernos municipales	42,950,156.00	42,950,156.00	0.00



Cuadro No. 30
Gobierno de la República de Nicaragua
Ministerio de Hacienda y Crédito Público
TRANSFERENCIA MUNICIPAL TOTAL

Fecha : 20/2/2026
Hora : 15:48:48

Ejercicio Presupuestario : 2025

Mes Inicial : Enero

Mes Final : Diciembre

Moneda : CÓRDOBA

Descripción	Presupuesto Actualizado	Devengado Acumulado	Saldo por Devengar
	A	B	(A - B)
Quezalguaque	47,711,606.00	47,711,606.00	0.00
Transferencias corrientes a gobiernos municipales	7,000,000.00	7,000,000.00	0.00
Transferencias de capital a gobiernos municipales	40,711,606.00	40,711,606.00	0.00
León	308,297,128.00	308,297,128.00	0.00
Transferencias corrientes a gobiernos municipales	17,215,205.00	17,215,205.00	0.00
Transferencias de capital a gobiernos municipales	291,081,923.00	291,081,923.00	0.00
La Paz Centro	53,674,248.00	53,674,248.00	0.00
Transferencias corrientes a gobiernos municipales	7,000,000.00	7,000,000.00	0.00
Transferencias de capital a gobiernos municipales	46,674,248.00	46,674,248.00	0.00
Nagarote	92,836,557.00	92,836,557.00	0.00
Transferencias corrientes a gobiernos municipales	7,000,000.00	7,000,000.00	0.00
Transferencias de capital a gobiernos municipales	85,836,557.00	85,836,557.00	0.00
Rancho Grande	62,705,875.00	62,705,875.00	0.00
Transferencias corrientes a gobiernos municipales	7,000,000.00	7,000,000.00	0.00
Transferencias de capital a gobiernos municipales	55,705,875.00	55,705,875.00	0.00
Rio Blanco	72,984,448.00	72,984,448.00	0.00
Transferencias corrientes a gobiernos municipales	7,000,000.00	7,000,000.00	0.00
Transferencias de capital a gobiernos municipales	65,984,448.00	65,984,448.00	0.00
El Tuma - La Dalia	83,283,970.00	83,283,970.00	0.00
Transferencias corrientes a gobiernos municipales	9,771,957.00	9,771,957.00	0.00
Transferencias de capital a gobiernos municipales	73,512,013.00	73,512,013.00	0.00
San Isidro	49,328,477.00	49,328,477.00	0.00
Transferencias corrientes a gobiernos municipales	7,000,000.00	7,000,000.00	0.00
Transferencias de capital a gobiernos municipales	42,328,477.00	42,328,477.00	0.00
Sébaco	80,449,853.00	80,449,853.00	0.00
Transferencias corrientes a gobiernos municipales	7,000,000.00	7,000,000.00	0.00
Transferencias de capital a gobiernos municipales	73,449,853.00	73,449,853.00	0.00



Cuadro No. 30
Gobierno de la República de Nicaragua
Ministerio de Hacienda y Crédito Público
TRANSFERENCIA MUNICIPAL TOTAL

Fecha : 20/2/2026
Hora : 15:48:48

Ejercicio Presupuestario : 2025

Mes Inicial : Enero

Mes Final : Diciembre

Moneda : CÓRDOBA

Descripción	Presupuesto Actualizado	Devengado Acumulado	Saldo por Devengar
	A	B	(A - B)
Matagalpa	255,532,937.00	255,532,937.00	0.00
Transferencias corrientes a gobiernos municipales	15,912,223.00	15,912,223.00	0.00
Transferencias de capital a gobiernos municipales	239,620,714.00	239,620,714.00	0.00
San Ramón	55,976,483.00	55,976,483.00	0.00
Transferencias corrientes a gobiernos municipales	7,000,000.00	7,000,000.00	0.00
Transferencias de capital a gobiernos municipales	48,976,483.00	48,976,483.00	0.00
Matiguás	72,367,962.00	72,367,962.00	0.00
Transferencias corrientes a gobiernos municipales	7,000,000.00	7,000,000.00	0.00
Transferencias de capital a gobiernos municipales	65,367,962.00	65,367,962.00	0.00
Muy Muy	44,486,480.00	44,486,480.00	0.00
Transferencias corrientes a gobiernos municipales	7,000,000.00	7,000,000.00	0.00
Transferencias de capital a gobiernos municipales	37,486,480.00	37,486,480.00	0.00
Esquipulas	48,896,435.00	48,896,435.00	0.00
Transferencias corrientes a gobiernos municipales	7,000,000.00	7,000,000.00	0.00
Transferencias de capital a gobiernos municipales	41,896,435.00	41,896,435.00	0.00
San Dionisio	40,962,291.00	40,962,291.00	0.00
Transferencias corrientes a gobiernos municipales	7,000,000.00	7,000,000.00	0.00
Transferencias de capital a gobiernos municipales	33,962,291.00	33,962,291.00	0.00
Terrabona	42,293,238.00	42,293,238.00	0.00
Transferencias corrientes a gobiernos municipales	7,000,000.00	7,000,000.00	0.00
Transferencias de capital a gobiernos municipales	35,293,238.00	35,293,238.00	0.00
Ciudad Darío	78,636,985.00	78,636,985.00	0.00
Transferencias corrientes a gobiernos municipales	7,954,326.00	7,954,326.00	0.00
Transferencias de capital a gobiernos municipales	70,682,659.00	70,682,659.00	0.00
San José de los Remates	40,552,000.00	40,552,000.00	0.00
Transferencias corrientes a gobiernos municipales	7,000,000.00	7,000,000.00	0.00
Transferencias de capital a gobiernos municipales	33,552,000.00	33,552,000.00	0.00



Cuadro No. 30
Gobierno de la República de Nicaragua
Ministerio de Hacienda y Crédito Público
TRANSFERENCIA MUNICIPAL TOTAL

Fecha : 20/2/2026
 Hora : 15:48:48

Ejercicio Presupuestario : 2025

Mes Inicial : Enero

Mes Final : Diciembre

Moneda : CÓRDOBA

Descripción	Presupuesto Actualizado	Devengado Acumulado	Saldo por Devengar
	A	B	(A - B)
Boaco	136,135,682.00	136,135,682.00	0.00
Transferencias corrientes a gobiernos municipales	9,859,334.00	9,859,334.00	0.00
Transferencias de capital a gobiernos municipales	126,276,348.00	126,276,348.00	0.00
Camoapa	50,050,000.00	50,050,000.00	0.00
Transferencias corrientes a gobiernos municipales	7,000,000.00	7,000,000.00	0.00
Transferencias de capital a gobiernos municipales	43,050,000.00	43,050,000.00	0.00
Santa Lucía	43,614,730.00	43,614,730.00	0.00
Transferencias corrientes a gobiernos municipales	7,000,000.00	7,000,000.00	0.00
Transferencias de capital a gobiernos municipales	36,614,730.00	36,614,730.00	0.00
Teustepe	57,265,593.00	57,265,593.00	0.00
Transferencias corrientes a gobiernos municipales	7,000,000.00	7,000,000.00	0.00
Transferencias de capital a gobiernos municipales	50,265,593.00	50,265,593.00	0.00
San Lorenzo	51,107,437.00	51,107,437.00	0.00
Transferencias corrientes a gobiernos municipales	7,000,000.00	7,000,000.00	0.00
Transferencias de capital a gobiernos municipales	44,107,437.00	44,107,437.00	0.00
San Francisco Libre	46,275,267.00	46,275,267.00	0.00
Transferencias corrientes a gobiernos municipales	7,000,000.00	7,000,000.00	0.00
Transferencias de capital a gobiernos municipales	39,275,267.00	39,275,267.00	0.00
Tipitapa	125,233,117.00	125,233,117.00	0.00
Transferencias corrientes a gobiernos municipales	9,459,454.00	9,459,454.00	0.00
Transferencias de capital a gobiernos municipales	115,773,663.00	115,773,663.00	0.00
Mateare	63,427,318.00	52,141,854.00	11,285,464.00
Transferencias corrientes a gobiernos municipales	7,000,000.00	7,000,000.00	0.00
Transferencias de capital a gobiernos municipales	56,427,318.00	45,141,854.00	11,285,464.00
Villa El Carmen	55,624,008.00	55,624,008.00	0.00
Transferencias corrientes a gobiernos municipales	7,000,000.00	7,000,000.00	0.00
Transferencias de capital a gobiernos municipales	48,624,008.00	48,624,008.00	0.00



Cuadro No. 30
Gobierno de la República de Nicaragua
Ministerio de Hacienda y Crédito Público
TRANSFERENCIA MUNICIPAL TOTAL

Fecha : 20/2/2026
 Hora : 15:48:48

Ejercicio Presupuestario : 2025

Mes Inicial : Enero

Mes Final : Diciembre

Moneda : CÓRDOBA

Descripción	Presupuesto Actualizado	Devengado Acumulado	Saldo por Devengar
	A	B	(A - B)
Ciudad Sandino	131,981,157.00	131,981,157.00	0.00
Transferencias corrientes a gobiernos municipales	9,927,220.00	9,927,220.00	0.00
Transferencias de capital a gobiernos municipales	122,053,937.00	122,053,937.00	0.00
Managua	1,495,957,501.00	1,495,957,501.00	0.00
Transferencias corrientes a gobiernos municipales	7,000,000.00	7,000,000.00	0.00
Transferencias de capital a gobiernos municipales	1,488,957,501.00	1,488,957,501.00	0.00
Ticuantepe	68,855,907.00	68,855,907.00	0.00
Transferencias corrientes a gobiernos municipales	7,000,000.00	7,000,000.00	0.00
Transferencias de capital a gobiernos municipales	61,855,907.00	61,855,907.00	0.00
El Crucero	48,317,318.00	48,317,318.00	0.00
Transferencias corrientes a gobiernos municipales	7,000,000.00	7,000,000.00	0.00
Transferencias de capital a gobiernos municipales	41,317,318.00	41,317,318.00	0.00
San Rafael del Sur	72,433,654.00	72,433,654.00	0.00
Transferencias corrientes a gobiernos municipales	7,000,000.00	7,000,000.00	0.00
Transferencias de capital a gobiernos municipales	65,433,654.00	65,433,654.00	0.00
Nindirí	71,494,256.00	71,494,256.00	0.00
Transferencias corrientes a gobiernos municipales	7,000,000.00	7,000,000.00	0.00
Transferencias de capital a gobiernos municipales	64,494,256.00	64,494,256.00	0.00
Masaya	307,472,129.00	307,472,129.00	0.00
Transferencias corrientes a gobiernos municipales	16,902,179.00	16,902,179.00	0.00
Transferencias de capital a gobiernos municipales	290,569,950.00	290,569,950.00	0.00
Tisma	41,606,902.00	41,606,902.00	0.00
Transferencias corrientes a gobiernos municipales	7,000,000.00	7,000,000.00	0.00
Transferencias de capital a gobiernos municipales	34,606,902.00	34,606,902.00	0.00
La Concepción	56,298,214.00	56,298,214.00	0.00
Transferencias corrientes a gobiernos municipales	7,000,000.00	7,000,000.00	0.00
Transferencias de capital a gobiernos municipales	49,298,214.00	49,298,214.00	0.00



Cuadro No. 30
Gobierno de la República de Nicaragua
Ministerio de Hacienda y Crédito Público
TRANSFERENCIA MUNICIPAL TOTAL

Fecha : 20/2/2026
 Hora : 15:48:48

Ejercicio Presupuestario : 2025

Mes Inicial : Enero

Mes Final : Diciembre

Moneda : CÓRDOBA

Descripción	Presupuesto Actualizado	Devengado Acumulado	Saldo por Devengar
	A	B	(A - B)
Masatepe	61,144,402.00	61,144,402.00	0.00
Transferencias corrientes a gobiernos municipales	8,264,783.00	8,264,783.00	0.00
Transferencias de capital a gobiernos municipales	52,879,619.00	52,879,619.00	0.00
Nandasmó	45,239,459.00	45,239,459.00	0.00
Transferencias corrientes a gobiernos municipales	7,500,000.00	7,500,000.00	0.00
Transferencias de capital a gobiernos municipales	37,739,459.00	37,739,459.00	0.00
Catarina	65,646,230.00	65,646,230.00	0.00
Transferencias corrientes a gobiernos municipales	7,000,000.00	7,000,000.00	0.00
Transferencias de capital a gobiernos municipales	58,646,230.00	58,646,230.00	0.00
San Juan de Oriente	46,904,147.00	46,904,147.00	0.00
Transferencias corrientes a gobiernos municipales	7,000,000.00	7,000,000.00	0.00
Transferencias de capital a gobiernos municipales	39,904,147.00	39,904,147.00	0.00
Niquinohomo	63,151,110.00	63,151,110.00	0.00
Transferencias corrientes a gobiernos municipales	8,594,512.00	8,594,512.00	0.00
Transferencias de capital a gobiernos municipales	54,556,598.00	54,556,598.00	0.00
Comalapa	40,607,254.00	40,607,254.00	0.00
Transferencias corrientes a gobiernos municipales	7,000,000.00	7,000,000.00	0.00
Transferencias de capital a gobiernos municipales	33,607,254.00	33,607,254.00	0.00
San Francisco de Cuapa	40,560,000.00	40,560,000.00	0.00
Transferencias corrientes a gobiernos municipales	7,000,000.00	7,000,000.00	0.00
Transferencias de capital a gobiernos municipales	33,560,000.00	33,560,000.00	0.00
Juigalpa	162,089,173.00	162,089,173.00	0.00
Transferencias corrientes a gobiernos municipales	10,306,863.00	10,306,863.00	0.00
Transferencias de capital a gobiernos municipales	151,782,310.00	151,782,310.00	0.00
La Libertad	50,309,059.00	50,309,059.00	0.00
Transferencias corrientes a gobiernos municipales	7,000,000.00	7,000,000.00	0.00
Transferencias de capital a gobiernos municipales	43,309,059.00	43,309,059.00	0.00



Cuadro No. 30
Gobierno de la República de Nicaragua
Ministerio de Hacienda y Crédito Público
TRANSFERENCIA MUNICIPAL TOTAL

Fecha : 20/2/2026
 Hora : 15:48:48

Ejercicio Presupuestario : 2025

Mes Inicial : Enero

Mes Final : Diciembre

Moneda : CÓRDOBA

Descripción	Presupuesto Actualizado	Devengado Acumulado	Saldo por Devengar
	A	B	(A - B)
Santo Domingo	40,730,000.00	40,730,000.00	0.00
Transferencias corrientes a gobiernos municipales	7,000,000.00	7,000,000.00	0.00
Transferencias de capital a gobiernos municipales	33,730,000.00	33,730,000.00	0.00
Santo Tomás	56,031,168.00	56,031,168.00	0.00
Transferencias corrientes a gobiernos municipales	7,000,000.00	7,000,000.00	0.00
Transferencias de capital a gobiernos municipales	49,031,168.00	49,031,168.00	0.00
San Pedro de Lóvago	44,486,643.00	44,486,643.00	0.00
Transferencias corrientes a gobiernos municipales	7,000,000.00	7,000,000.00	0.00
Transferencias de capital a gobiernos municipales	37,486,643.00	37,486,643.00	0.00
Acoyapa	55,153,005.00	55,153,005.00	0.00
Transferencias corrientes a gobiernos municipales	7,000,000.00	7,000,000.00	0.00
Transferencias de capital a gobiernos municipales	48,153,005.00	48,153,005.00	0.00
Villa Sandino	57,449,616.00	57,449,616.00	0.00
Transferencias corrientes a gobiernos municipales	7,000,000.00	7,000,000.00	0.00
Transferencias de capital a gobiernos municipales	50,449,616.00	50,449,616.00	0.00
El Coral	41,181,171.00	41,181,171.00	0.00
Transferencias corrientes a gobiernos municipales	7,500,000.00	7,500,000.00	0.00
Transferencias de capital a gobiernos municipales	33,681,171.00	33,681,171.00	0.00
Diriá	41,600,957.00	41,600,957.00	0.00
Transferencias corrientes a gobiernos municipales	7,000,000.00	7,000,000.00	0.00
Transferencias de capital a gobiernos municipales	34,600,957.00	34,600,957.00	0.00
Diriomo	48,705,318.00	48,705,318.00	0.00
Transferencias corrientes a gobiernos municipales	7,000,000.00	7,000,000.00	0.00
Transferencias de capital a gobiernos municipales	41,705,318.00	41,705,318.00	0.00
Granada	196,313,361.00	196,313,361.00	0.00
Transferencias corrientes a gobiernos municipales	11,898,779.00	11,898,779.00	0.00
Transferencias de capital a gobiernos municipales	184,414,582.00	184,414,582.00	0.00



Cuadro No. 30
Gobierno de la República de Nicaragua
Ministerio de Hacienda y Crédito Público
TRANSFERENCIA MUNICIPAL TOTAL

Fecha : 20/2/2026
 Hora : 15:48:48

Ejercicio Presupuestario : 2025

Mes Inicial : Enero

Mes Final : Diciembre

Moneda : CÓRDOBA

Descripción	Presupuesto Actualizado	Devengado Acumulado	Saldo por Devengar
	A	B	(A - B)
Nandaime	71,825,008.00	71,825,008.00	0.00
Transferencias corrientes a gobiernos municipales	7,000,000.00	7,000,000.00	0.00
Transferencias de capital a gobiernos municipales	64,825,008.00	64,825,008.00	0.00
San Marcos	68,189,888.00	68,189,888.00	0.00
Transferencias corrientes a gobiernos municipales	7,000,000.00	7,000,000.00	0.00
Transferencias de capital a gobiernos municipales	61,189,888.00	61,189,888.00	0.00
Jinotepe	124,856,101.00	124,856,101.00	0.00
Transferencias corrientes a gobiernos municipales	10,226,562.00	10,226,562.00	0.00
Transferencias de capital a gobiernos municipales	114,629,539.00	114,629,539.00	0.00
Dolores	40,553,690.00	40,553,690.00	0.00
Transferencias corrientes a gobiernos municipales	7,000,000.00	7,000,000.00	0.00
Transferencias de capital a gobiernos municipales	33,553,690.00	33,553,690.00	0.00
Diriamba	108,216,298.00	108,216,298.00	0.00
Transferencias corrientes a gobiernos municipales	7,000,000.00	7,000,000.00	0.00
Transferencias de capital a gobiernos municipales	101,216,298.00	101,216,298.00	0.00
El Rosario	41,765,776.00	41,765,776.00	0.00
Transferencias corrientes a gobiernos municipales	7,000,000.00	7,000,000.00	0.00
Transferencias de capital a gobiernos municipales	34,765,776.00	34,765,776.00	0.00
La Paz de Carazo	41,568,029.00	41,568,029.00	0.00
Transferencias corrientes a gobiernos municipales	7,000,000.00	7,000,000.00	0.00
Transferencias de capital a gobiernos municipales	34,568,029.00	34,568,029.00	0.00
Santa Teresa	53,607,571.00	53,607,571.00	0.00
Transferencias corrientes a gobiernos municipales	7,000,000.00	7,000,000.00	0.00
Transferencias de capital a gobiernos municipales	46,607,571.00	46,607,571.00	0.00
La Conquista	43,045,088.00	43,045,088.00	0.00
Transferencias corrientes a gobiernos municipales	7,000,000.00	7,000,000.00	0.00
Transferencias de capital a gobiernos municipales	36,045,088.00	36,045,088.00	0.00



Cuadro No. 30
Gobierno de la República de Nicaragua
Ministerio de Hacienda y Crédito Público
TRANSFERENCIA MUNICIPAL TOTAL

Fecha : 20/2/2026
 Hora : 15:48:48

Ejercicio Presupuestario : 2025

Mes Inicial : Enero

Mes Final : Diciembre

Moneda : CÓRDOBA

Descripción	Presupuesto Actualizado	Devengado Acumulado	Saldo por Devengar
	A	B	(A - B)
Tola	55,287,184.00	55,287,184.00	0.00
Transferencias corrientes a gobiernos municipales	7,000,000.00	7,000,000.00	0.00
Transferencias de capital a gobiernos municipales	48,287,184.00	48,287,184.00	0.00
Belén	44,360,778.00	44,360,778.00	0.00
Transferencias corrientes a gobiernos municipales	7,000,000.00	7,000,000.00	0.00
Transferencias de capital a gobiernos municipales	37,360,778.00	37,360,778.00	0.00
Potosí	41,996,013.00	41,996,013.00	0.00
Transferencias corrientes a gobiernos municipales	7,000,000.00	7,000,000.00	0.00
Transferencias de capital a gobiernos municipales	34,996,013.00	34,996,013.00	0.00
Buenos Aires	42,063,923.00	42,063,923.00	0.00
Transferencias corrientes a gobiernos municipales	7,000,000.00	7,000,000.00	0.00
Transferencias de capital a gobiernos municipales	35,063,923.00	35,063,923.00	0.00
Moyogalpa	40,792,947.00	40,792,947.00	0.00
Transferencias corrientes a gobiernos municipales	7,000,000.00	7,000,000.00	0.00
Transferencias de capital a gobiernos municipales	33,792,947.00	33,792,947.00	0.00
Altagracia	65,709,888.00	65,709,888.00	0.00
Transferencias corrientes a gobiernos municipales	7,000,000.00	7,000,000.00	0.00
Transferencias de capital a gobiernos municipales	58,709,888.00	58,709,888.00	0.00
San Jorge	56,972,301.00	56,972,301.00	0.00
Transferencias corrientes a gobiernos municipales	7,000,000.00	7,000,000.00	0.00
Transferencias de capital a gobiernos municipales	49,972,301.00	49,972,301.00	0.00
Rivas	132,952,470.00	132,952,470.00	0.00
Transferencias corrientes a gobiernos municipales	10,897,685.00	10,897,685.00	0.00
Transferencias de capital a gobiernos municipales	122,054,785.00	122,054,785.00	0.00
San Juan del Sur	64,313,917.00	64,313,917.00	0.00
Transferencias corrientes a gobiernos municipales	7,000,000.00	7,000,000.00	0.00
Transferencias de capital a gobiernos municipales	57,313,917.00	57,313,917.00	0.00



Cuadro No. 30
Gobierno de la República de Nicaragua
Ministerio de Hacienda y Crédito Público
TRANSFERENCIA MUNICIPAL TOTAL

Fecha : 20/2/2026
Hora : 15:48:48

Ejercicio Presupuestario : 2025

Mes Inicial : Enero

Mes Final : Diciembre

Moneda : CÓRDOBA

Descripción	Presupuesto Actualizado	Devengado Acumulado	Saldo por Devengar
	A	B	(A - B)
Cárdenas	44,068,070.00	44,068,070.00	0.00
Transferencias corrientes a gobiernos municipales	7,000,000.00	7,000,000.00	0.00
Transferencias de capital a gobiernos municipales	37,068,070.00	37,068,070.00	0.00
Morrito	51,159,587.00	51,159,587.00	0.00
Transferencias corrientes a gobiernos municipales	7,000,000.00	7,000,000.00	0.00
Transferencias de capital a gobiernos municipales	44,159,587.00	44,159,587.00	0.00
El Almendro	39,653,200.00	39,653,200.00	0.00
Transferencias corrientes a gobiernos municipales	7,000,000.00	7,000,000.00	0.00
Transferencias de capital a gobiernos municipales	32,653,200.00	32,653,200.00	0.00
San Miguelito	48,585,613.00	48,585,613.00	0.00
Transferencias corrientes a gobiernos municipales	7,000,000.00	7,000,000.00	0.00
Transferencias de capital a gobiernos municipales	41,585,613.00	41,585,613.00	0.00
San Carlos	119,655,039.00	119,655,039.00	0.00
Transferencias corrientes a gobiernos municipales	9,896,543.00	9,896,543.00	0.00
Transferencias de capital a gobiernos municipales	109,758,496.00	109,758,496.00	0.00
El Castillo	55,705,676.00	55,705,676.00	0.00
Transferencias corrientes a gobiernos municipales	7,000,000.00	7,000,000.00	0.00
Transferencias de capital a gobiernos municipales	48,705,676.00	48,705,676.00	0.00
San Juan de Nicaragua	37,712,157.00	37,712,157.00	0.00
Transferencias corrientes a gobiernos municipales	7,000,000.00	7,000,000.00	0.00
Transferencias de capital a gobiernos municipales	30,712,157.00	30,712,157.00	0.00
Waspam	60,915,606.00	60,915,606.00	0.00
Transferencias corrientes a gobiernos municipales	12,446,144.00	12,446,144.00	0.00
Transferencias de capital a gobiernos municipales	48,469,462.00	48,469,462.00	0.00
Puerto Cabezas	123,579,995.00	123,579,995.00	0.00
Transferencias corrientes a gobiernos municipales	12,176,024.00	12,176,024.00	0.00
Transferencias de capital a gobiernos municipales	111,403,971.00	111,403,971.00	0.00



Cuadro No. 30
Gobierno de la República de Nicaragua
Ministerio de Hacienda y Crédito Público
TRANSFERENCIA MUNICIPAL TOTAL

Fecha : 20/2/2026
 Hora : 15:48:48

Ejercicio Presupuestario : 2025

Mes Inicial : Enero

Mes Final : Diciembre

Moneda : CÓRDOBA

Descripción	Presupuesto Actualizado	Devengado Acumulado	Saldo por Devengar
	A	B	(A - B)
Rosita	73,264,593.00	73,264,593.00	0.00
Transferencias corrientes a gobiernos municipales	7,000,000.00	7,000,000.00	0.00
Transferencias de capital a gobiernos municipales	66,264,593.00	66,264,593.00	0.00
Bonanza	55,023,901.00	55,023,901.00	0.00
Transferencias corrientes a gobiernos municipales	7,000,000.00	7,000,000.00	0.00
Transferencias de capital a gobiernos municipales	48,023,901.00	48,023,901.00	0.00
Waslala	75,259,865.00	75,259,865.00	0.00
Transferencias corrientes a gobiernos municipales	7,985,059.00	7,985,059.00	0.00
Transferencias de capital a gobiernos municipales	67,274,806.00	67,274,806.00	0.00
Mulukukú	41,236,652.00	41,236,652.00	0.00
Transferencias corrientes a gobiernos municipales	7,000,000.00	7,000,000.00	0.00
Transferencias de capital a gobiernos municipales	34,236,652.00	34,236,652.00	0.00
Siuna	104,313,937.00	104,313,937.00	0.00
Transferencias corrientes a gobiernos municipales	8,856,698.00	8,856,698.00	0.00
Transferencias de capital a gobiernos municipales	95,457,239.00	95,457,239.00	0.00
Prinzapolka	52,018,817.00	52,018,817.00	0.00
Transferencias corrientes a gobiernos municipales	7,769,447.00	7,769,447.00	0.00
Transferencias de capital a gobiernos municipales	44,249,370.00	44,249,370.00	0.00
Paiwas	42,350,000.00	42,350,000.00	0.00
Transferencias corrientes a gobiernos municipales	7,000,000.00	7,000,000.00	0.00
Transferencias de capital a gobiernos municipales	35,350,000.00	35,350,000.00	0.00
La Cruz de Río Grande	41,035,000.00	41,035,000.00	0.00
Transferencias corrientes a gobiernos municipales	7,500,000.00	7,500,000.00	0.00
Transferencias de capital a gobiernos municipales	33,535,000.00	33,535,000.00	0.00
Desembocadura de Río Grande	40,231,782.00	40,231,782.00	0.00
Transferencias corrientes a gobiernos municipales	7,000,000.00	7,000,000.00	0.00
Transferencias de capital a gobiernos municipales	33,231,782.00	33,231,782.00	0.00



Cuadro No. 30
Gobierno de la República de Nicaragua
Ministerio de Hacienda y Crédito Público
TRANSFERENCIA MUNICIPAL TOTAL

Fecha : 20/2/2026
Hora : 15:48:48

Ejercicio Presupuestario : 2025

Mes Inicial : Enero

Mes Final : Diciembre

Moneda : CÓRDOBA

Descripción	Presupuesto Actualizado	Devengado Acumulado	Saldo por Devengar
	A	B	(A - B)
Laguna de Perlas	42,868,733.00	42,868,733.00	0.00
Transferencias corrientes a gobiernos municipales	9,473,415.00	9,473,415.00	0.00
Transferencias de capital a gobiernos municipales	33,395,318.00	33,395,318.00	0.00
El Tortuguero	41,141,890.00	41,141,890.00	0.00
Transferencias corrientes a gobiernos municipales	7,000,000.00	7,000,000.00	0.00
Transferencias de capital a gobiernos municipales	34,141,890.00	34,141,890.00	0.00
El Rama	88,533,821.00	88,533,821.00	0.00
Transferencias corrientes a gobiernos municipales	7,000,000.00	7,000,000.00	0.00
Transferencias de capital a gobiernos municipales	81,533,821.00	81,533,821.00	0.00
El Ayote	46,726,570.00	46,726,570.00	0.00
Transferencias corrientes a gobiernos municipales	7,000,000.00	7,000,000.00	0.00
Transferencias de capital a gobiernos municipales	39,726,570.00	39,726,570.00	0.00
Muelle de los Bueyes	42,125,250.00	42,125,250.00	0.00
Transferencias corrientes a gobiernos municipales	7,000,000.00	7,000,000.00	0.00
Transferencias de capital a gobiernos municipales	35,125,250.00	35,125,250.00	0.00
Kukra-Hill	43,291,114.00	43,291,114.00	0.00
Transferencias corrientes a gobiernos municipales	7,000,000.00	7,000,000.00	0.00
Transferencias de capital a gobiernos municipales	36,291,114.00	36,291,114.00	0.00
Corn Island	43,374,525.00	43,374,525.00	0.00
Transferencias corrientes a gobiernos municipales	7,000,000.00	7,000,000.00	0.00
Transferencias de capital a gobiernos municipales	36,374,525.00	36,374,525.00	0.00
Bluefields	138,863,549.00	138,863,549.00	0.00
Transferencias corrientes a gobiernos municipales	9,392,738.00	9,392,738.00	0.00
Transferencias de capital a gobiernos municipales	129,470,811.00	129,470,811.00	0.00
Nueva Guinea	104,735,850.00	104,735,850.00	0.00
Transferencias corrientes a gobiernos municipales	7,000,000.00	7,000,000.00	0.00
Transferencias de capital a gobiernos municipales	97,735,850.00	97,735,850.00	0.00
Total	11,865,871,107.00	11,854,585,643.00	11,285,464.00

Cuadro No. 31

Gobierno de la República de Nicaragua

Fecha : 20/2/2026

Ministerio de Hacienda y Crédito Público

Hora : 15:51:22

TRANSFERENCIAS CORRIENTES A LAS ALCALDÍAS MUNICIPALES

Ejercicio Presupuestario : 2025

Mes Inicial : Enero

Mes Final : Diciembre

Moneda : CÓRDOBA

Descripción	Presupuesto Actualizado	Devengado Acumulado	Saldo por Devengar
	A	B	(A - B)
Gasto Corriente	1,192,718,315.00	1,192,718,315.00	0.00
TRANSFERENCIA MUNICIPAL	1,192,718,315.00	1,192,718,315.00	0.00
Jalapa	8,640,244.00	8,640,244.00	0.00
Murra	7,000,000.00	7,000,000.00	0.00
El Jicaró	7,000,000.00	7,000,000.00	0.00
San Fernando	7,000,000.00	7,000,000.00	0.00
Mozonte	7,000,000.00	7,000,000.00	0.00
Dipilto	7,000,000.00	7,000,000.00	0.00
Macuelizo	6,210,000.00	6,210,000.00	0.00
Santa María	7,000,000.00	7,000,000.00	0.00
Ocotol	10,338,389.00	10,338,389.00	0.00
Ciudad Antigua	7,000,000.00	7,000,000.00	0.00
Quilalí	7,000,000.00	7,000,000.00	0.00
Wiwilí de Nueva Segovia	7,000,000.00	7,000,000.00	0.00
Wiwilí de Jinotega	9,760,771.00	9,760,771.00	0.00
El Cuá	7,000,000.00	7,000,000.00	0.00
San José de Bocay	7,000,000.00	7,000,000.00	0.00
Santa María de Pantasma	7,000,000.00	7,000,000.00	0.00
San Rafael del Norte	7,000,000.00	7,000,000.00	0.00
San Sebastián de Yalí	7,000,000.00	7,000,000.00	0.00
La Concordia	7,000,000.00	7,000,000.00	0.00
Jinotega	14,117,595.00	14,117,595.00	0.00
Somoto	9,778,004.00	9,778,004.00	0.00
Totogalpa	7,000,000.00	7,000,000.00	0.00
Telpaneca	7,926,574.00	7,926,574.00	0.00
San Juan de Río Coco	7,000,000.00	7,000,000.00	0.00
Palacagüina	7,000,000.00	7,000,000.00	0.00

Cuadro No. 31

Gobierno de la República de Nicaragua

Fecha : 20/2/2026

Ministerio de Hacienda y Crédito Público

Hora : 15:51:22

TRANSFERENCIAS CORRIENTES A LAS ALCALDÍAS MUNICIPALES

Ejercicio Presupuestario : 2025

Mes Inicial : Enero

Mes Final : Diciembre

Moneda : CÓRDOBA

Descripción	Presupuesto Actualizado	Devengado Acumulado	Saldo por Devengar
	A	B	(A - B)
Yalagüina	7,000,000.00	7,000,000.00	0.00
San Lucas	7,000,000.00	7,000,000.00	0.00
Las Sabanas	7,000,000.00	7,000,000.00	0.00
San José de Cusmapa	7,000,000.00	7,000,000.00	0.00
Pueblo Nuevo	7,644,965.00	7,644,965.00	0.00
Condega	7,000,000.00	7,000,000.00	0.00
Estelí	13,925,926.00	13,925,926.00	0.00
San Juan de Limay	7,000,000.00	7,000,000.00	0.00
La Trinidad	7,000,000.00	7,000,000.00	0.00
San Nicolás	7,000,000.00	7,000,000.00	0.00
San Pedro del Norte	7,350,000.00	7,350,000.00	0.00
San Francisco del Norte	7,525,353.00	7,525,353.00	0.00
Cinco Pinos	7,820,210.00	7,820,210.00	0.00
Santo Tomás del Norte	8,085,755.00	8,085,755.00	0.00
El Viejo	8,536,213.00	8,536,213.00	0.00
Puerto Morazán	7,000,000.00	7,000,000.00	0.00
Somotillo	7,000,000.00	7,000,000.00	0.00
Villanueva	7,000,000.00	7,000,000.00	0.00
Chinandega	14,682,830.00	14,682,830.00	0.00
El Realejo	7,000,000.00	7,000,000.00	0.00
Corinto	7,000,000.00	7,000,000.00	0.00
Chichigalpa	8,688,336.00	8,688,336.00	0.00
Posoltega	7,000,000.00	7,000,000.00	0.00
Achuapa	7,000,000.00	7,000,000.00	0.00
El Sauce	7,000,000.00	7,000,000.00	0.00
Santa Rosa del Peñón	7,000,000.00	7,000,000.00	0.00
El Jicaral	7,000,000.00	7,000,000.00	0.00

Cuadro No. 31

Gobierno de la República de Nicaragua

Fecha : 20/2/2026

Ministerio de Hacienda y Crédito Público

Hora : 15:51:22

TRANSFERENCIAS CORRIENTES A LAS ALCALDÍAS MUNICIPALES

Ejercicio Presupuestario : 2025

Mes Inicial : Enero

Mes Final : Diciembre

Moneda : CÓRDOBA

Descripción	Presupuesto Actualizado	Devengado Acumulado	Saldo por Devengar
	A	B	(A - B)
Larreynaga - Malpaisillo	7,000,000.00	7,000,000.00	0.00
Telica	7,000,000.00	7,000,000.00	0.00
Quezalguaque	7,000,000.00	7,000,000.00	0.00
León	17,215,205.00	17,215,205.00	0.00
La Paz Centro	7,000,000.00	7,000,000.00	0.00
Nagarote	7,000,000.00	7,000,000.00	0.00
Rancho Grande	7,000,000.00	7,000,000.00	0.00
Rio Blanco	7,000,000.00	7,000,000.00	0.00
El Tuma - La Dalia	9,771,957.00	9,771,957.00	0.00
San Isidro	7,000,000.00	7,000,000.00	0.00
Sébaco	7,000,000.00	7,000,000.00	0.00
Matagalpa	15,912,223.00	15,912,223.00	0.00
San Ramón	7,000,000.00	7,000,000.00	0.00
Matiguás	7,000,000.00	7,000,000.00	0.00
Muy Muy	7,000,000.00	7,000,000.00	0.00
Esquipulas	7,000,000.00	7,000,000.00	0.00
San Dionisio	7,000,000.00	7,000,000.00	0.00
Terrabona	7,000,000.00	7,000,000.00	0.00
Ciudad Darío	7,954,326.00	7,954,326.00	0.00
San José de los Remates	7,000,000.00	7,000,000.00	0.00
Boaco	9,859,334.00	9,859,334.00	0.00
Camoapa	7,000,000.00	7,000,000.00	0.00
Santa Lucía	7,000,000.00	7,000,000.00	0.00
Teustepe	7,000,000.00	7,000,000.00	0.00
San Lorenzo	7,000,000.00	7,000,000.00	0.00
San Francisco Libre	7,000,000.00	7,000,000.00	0.00
Tipitapa	9,459,454.00	9,459,454.00	0.00

Cuadro No. 31

Gobierno de la República de Nicaragua

Fecha : 20/2/2026

Ministerio de Hacienda y Crédito Público

Hora : 15:51:22

TRANSFERENCIAS CORRIENTES A LAS ALCALDÍAS MUNICIPALES

Ejercicio Presupuestario : 2025

Mes Inicial : Enero

Mes Final : Diciembre

Moneda : CÓRDOBA

Descripción	Presupuesto Actualizado	Devengado Acumulado	Saldo por Devengar
	A	B	(A - B)
Mateare	7,000,000.00	7,000,000.00	0.00
Villa El Carmen	7,000,000.00	7,000,000.00	0.00
Ciudad Sandino	9,927,220.00	9,927,220.00	0.00
Managua	7,000,000.00	7,000,000.00	0.00
Ticuantepe	7,000,000.00	7,000,000.00	0.00
El Crucero	7,000,000.00	7,000,000.00	0.00
San Rafael del Sur	7,000,000.00	7,000,000.00	0.00
Nindirí	7,000,000.00	7,000,000.00	0.00
Masaya	16,902,179.00	16,902,179.00	0.00
Tisma	7,000,000.00	7,000,000.00	0.00
La Concepción	7,000,000.00	7,000,000.00	0.00
Masatepe	8,264,783.00	8,264,783.00	0.00
Nandasmo	7,500,000.00	7,500,000.00	0.00
Catarina	7,000,000.00	7,000,000.00	0.00
San Juan de Oriente	7,000,000.00	7,000,000.00	0.00
Niquinohomo	8,594,512.00	8,594,512.00	0.00
Comalapa	7,000,000.00	7,000,000.00	0.00
San Francisco de Cuapa	7,000,000.00	7,000,000.00	0.00
Juigalpa	10,306,863.00	10,306,863.00	0.00
La Libertad	7,000,000.00	7,000,000.00	0.00
Santo Domingo	7,000,000.00	7,000,000.00	0.00
Santo Tomás	7,000,000.00	7,000,000.00	0.00
San Pedro de Lóvago	7,000,000.00	7,000,000.00	0.00
Acoyapa	7,000,000.00	7,000,000.00	0.00
Villa Sandino	7,000,000.00	7,000,000.00	0.00
El Coral	7,500,000.00	7,500,000.00	0.00
Diriá	7,000,000.00	7,000,000.00	0.00

Cuadro No. 31

Gobierno de la República de Nicaragua

Fecha : 20/2/2026

Ministerio de Hacienda y Crédito Público

Hora : 15:51:22

TRANSFERENCIAS CORRIENTES A LAS ALCALDÍAS MUNICIPALES

Ejercicio Presupuestario : 2025

Mes Inicial : Enero

Mes Final : Diciembre

Moneda : CÓRDOBA

Descripción	Presupuesto Actualizado	Devengado Acumulado	Saldo por Devengar
	A	B	(A - B)
Diriomo	7,000,000.00	7,000,000.00	0.00
Granada	11,898,779.00	11,898,779.00	0.00
Nandaime	7,000,000.00	7,000,000.00	0.00
San Marcos	7,000,000.00	7,000,000.00	0.00
Jinotepe	10,226,562.00	10,226,562.00	0.00
Dolores	7,000,000.00	7,000,000.00	0.00
Diriamba	7,000,000.00	7,000,000.00	0.00
El Rosario	7,000,000.00	7,000,000.00	0.00
La Paz de Carazo	7,000,000.00	7,000,000.00	0.00
Santa Teresa	7,000,000.00	7,000,000.00	0.00
La Conquista	7,000,000.00	7,000,000.00	0.00
Tola	7,000,000.00	7,000,000.00	0.00
Belén	7,000,000.00	7,000,000.00	0.00
Potosí	7,000,000.00	7,000,000.00	0.00
Buenos Aires	7,000,000.00	7,000,000.00	0.00
Moyogalpa	7,000,000.00	7,000,000.00	0.00
Altagracia	7,000,000.00	7,000,000.00	0.00
San Jorge	7,000,000.00	7,000,000.00	0.00
Rivas	10,897,685.00	10,897,685.00	0.00
San Juan del Sur	7,000,000.00	7,000,000.00	0.00
Cárdenas	7,000,000.00	7,000,000.00	0.00
Morrito	7,000,000.00	7,000,000.00	0.00
El Almendro	7,000,000.00	7,000,000.00	0.00
San Miguelito	7,000,000.00	7,000,000.00	0.00
San Carlos	9,896,543.00	9,896,543.00	0.00
El Castillo	7,000,000.00	7,000,000.00	0.00
San Juan de Nicaragua	7,000,000.00	7,000,000.00	0.00



Cuadro No. 31

Gobierno de la República de Nicaragua

Fecha : 20/2/2026

Ministerio de Hacienda y Crédito Público

Hora : 15:51:22

TRANSFERENCIAS CORRIENTES A LAS ALCALDÍAS MUNICIPALES

Ejercicio Presupuestario : 2025

Mes Inicial : Enero

Mes Final : Diciembre

Moneda : CÓRDOBA

Descripción	Presupuesto Actualizado	Devengado Acumulado	Saldo por Devengar
	A	B	(A - B)
Waspam	12,446,144.00	12,446,144.00	0.00
Puerto Cabezas	12,176,024.00	12,176,024.00	0.00
Rosita	7,000,000.00	7,000,000.00	0.00
Bonanza	7,000,000.00	7,000,000.00	0.00
Waslala	7,985,059.00	7,985,059.00	0.00
Mulukukú	7,000,000.00	7,000,000.00	0.00
Siuna	8,856,698.00	8,856,698.00	0.00
Prinzapolka	7,769,447.00	7,769,447.00	0.00
Paiwas	7,000,000.00	7,000,000.00	0.00
La Cruz de Río Grande	7,500,000.00	7,500,000.00	0.00
Desembocadura de Río Grande	7,000,000.00	7,000,000.00	0.00
Laguna de Perlas	9,473,415.00	9,473,415.00	0.00
El Tortuguero	7,000,000.00	7,000,000.00	0.00
El Rama	7,000,000.00	7,000,000.00	0.00
El Ayote	7,000,000.00	7,000,000.00	0.00
Muelle de los Bueyes	7,000,000.00	7,000,000.00	0.00
Kukra-Hill	7,000,000.00	7,000,000.00	0.00
Corn Island	7,000,000.00	7,000,000.00	0.00
Bluefields	9,392,738.00	9,392,738.00	0.00
Nueva Guinea	7,000,000.00	7,000,000.00	0.00
Total	1,192,718,315.00	1,192,718,315.00	0.00

Cuadro No. 32

Gobierno de la República de Nicaragua

Fecha : 20/2/2026

Ministerio de Hacienda y Crédito Público

Hora : 15:53:08

TRANSFERENCIAS DE CAPITAL A LAS ALCALDÍAS

Ejercicio : 2025
Presupuestario

Mes Inicial : Enero

Mes Final : Diciembre

Moneda : CÓRDOBA

Descripción	Presupuesto Actualizado	Devengado Acumulado	Saldo por Devengar
	A	B	(A - B)
Gasto de Capital	10,673,152,792.00	10,661,867,328.00	11,285,464.00
TRANSFERENCIA MUNICIPAL	10,673,152,792.00	10,661,867,328.00	11,285,464.00
Jalapa	95,739,747.00	95,739,747.00	0.00
Murra	34,130,000.00	34,130,000.00	0.00
El Júcaro	42,861,340.00	42,861,340.00	0.00
San Fernando	32,120,176.00	32,120,176.00	0.00
Mozonte	32,920,819.00	32,920,819.00	0.00
Dipilto	32,461,779.00	32,461,779.00	0.00
Macuelizo	35,377,632.00	35,377,632.00	0.00
Santa María	34,965,920.00	34,965,920.00	0.00
Ocotal	103,007,998.00	103,007,998.00	0.00
Ciudad Antigua	32,650,000.00	32,650,000.00	0.00
Quilalí	49,856,876.00	49,856,876.00	0.00
Wiwilí de Nueva Segovia	47,223,872.00	47,223,872.00	0.00
Wiwilí de Jinotega	64,367,754.00	64,367,754.00	0.00
El Cuá	49,128,071.00	49,128,071.00	0.00
San José de Bocay	66,341,446.00	66,341,446.00	0.00
Santa María de Pantasma	43,080,000.00	43,080,000.00	0.00
San Rafael del Norte	47,327,555.00	47,327,555.00	0.00
San Sebastián de Yalí	36,782,240.00	36,782,240.00	0.00
La Concordia	34,544,381.00	34,544,381.00	0.00
Jinotega	224,183,476.00	224,183,476.00	0.00
Somoto	116,249,419.00	116,249,419.00	0.00
Totogalpa	33,580,374.00	33,580,374.00	0.00
Telpaneca	37,533,741.00	37,533,741.00	0.00
San Juan de Río Coco	43,702,227.00	43,702,227.00	0.00

Cuadro No. 32

Gobierno de la República de Nicaragua

Fecha : 20/2/2026

Ministerio de Hacienda y Crédito Público

Hora : 15:53:08

TRANSFERENCIAS DE CAPITAL A LAS ALCALDÍAS

Ejercicio : 2025
Presupuestario

Mes Inicial : Enero

Mes Final : Diciembre

Moneda : CÓRDOBA

Descripción	Presupuesto Actualizado	Devengado Acumulado	Saldo por Devengar
	A	B	(A - B)
Palacagüina	33,856,813.00	33,856,813.00	0.00
Yalagüina	35,488,621.00	35,488,621.00	0.00
San Lucas	33,567,466.00	33,567,466.00	0.00
Las Sabanas	33,582,557.00	33,582,557.00	0.00
San José de Cusmapa	33,669,475.00	33,669,475.00	0.00
Pueblo Nuevo	36,825,901.00	36,825,901.00	0.00
Condega	46,625,407.00	46,625,407.00	0.00
Estelí	237,349,659.00	237,349,659.00	0.00
San Juan de Limay	41,459,677.00	41,459,677.00	0.00
La Trinidad	37,150,000.00	37,150,000.00	0.00
San Nicolás	34,275,658.00	34,275,658.00	0.00
San Pedro del Norte	34,725,277.00	34,725,277.00	0.00
San Francisco del Norte	34,518,003.00	34,518,003.00	0.00
Cinco Pinos	35,162,531.00	35,162,531.00	0.00
Santo Tomás del Norte	38,968,234.00	38,968,234.00	0.00
El Viejo	87,276,102.00	87,276,102.00	0.00
Puerto Morazán	36,168,909.00	36,168,909.00	0.00
Somotillo	58,090,346.00	58,090,346.00	0.00
Villanueva	53,445,955.00	53,445,955.00	0.00
Chinandega	228,534,605.00	228,534,605.00	0.00
El Realejo	34,592,170.00	34,592,170.00	0.00
Corinto	34,446,797.00	34,446,797.00	0.00
Chichigalpa	60,539,469.00	60,539,469.00	0.00
Posoltega	34,569,024.00	34,569,024.00	0.00
Achuapa	33,915,008.00	33,915,008.00	0.00
El Sauce	49,279,342.00	49,279,342.00	0.00

Cuadro No. 32

Gobierno de la República de Nicaragua

Fecha : 20/2/2026

Ministerio de Hacienda y Crédito Público

Hora : 15:53:08

TRANSFERENCIAS DE CAPITAL A LAS ALCALDÍAS

Ejercicio : 2025
Presupuestario

Mes Inicial : Enero

Mes Final : Diciembre

Moneda : CÓRDOBA

Descripción	Presupuesto Actualizado	Devengado Acumulado	Saldo por Devengar
	A	B	(A - B)
Santa Rosa del Peñón	37,232,413.00	37,232,413.00	0.00
El Jicaral	41,358,467.00	41,358,467.00	0.00
Larreynaga - Malpaisillo	52,142,159.00	52,142,159.00	0.00
Telica	42,950,156.00	42,950,156.00	0.00
Quezalguaque	40,711,606.00	40,711,606.00	0.00
León	291,081,923.00	291,081,923.00	0.00
La Paz Centro	46,674,248.00	46,674,248.00	0.00
Nagarote	85,836,557.00	85,836,557.00	0.00
Rancho Grande	55,705,875.00	55,705,875.00	0.00
Rio Blanco	65,984,448.00	65,984,448.00	0.00
El Tuma - La Dalia	73,512,013.00	73,512,013.00	0.00
San Isidro	42,328,477.00	42,328,477.00	0.00
Sébaco	73,449,853.00	73,449,853.00	0.00
Matagalpa	239,620,714.00	239,620,714.00	0.00
San Ramón	48,976,483.00	48,976,483.00	0.00
Matiguás	65,367,962.00	65,367,962.00	0.00
Muy Muy	37,486,480.00	37,486,480.00	0.00
Esquipulas	41,896,435.00	41,896,435.00	0.00
San Dionisio	33,962,291.00	33,962,291.00	0.00
Terrabona	35,293,238.00	35,293,238.00	0.00
Ciudad Darío	70,682,659.00	70,682,659.00	0.00
San José de los Remates	33,552,000.00	33,552,000.00	0.00
Boaco	126,276,348.00	126,276,348.00	0.00
Camoapa	43,050,000.00	43,050,000.00	0.00
Santa Lucía	36,614,730.00	36,614,730.00	0.00
Teustepe	50,265,593.00	50,265,593.00	0.00

Cuadro No. 32

Gobierno de la República de Nicaragua

Fecha : 20/2/2026

Ministerio de Hacienda y Crédito Público

Hora : 15:53:08

TRANSFERENCIAS DE CAPITAL A LAS ALCALDÍAS

Ejercicio : 2025
Presupuestario

Mes Inicial : Enero

Mes Final : Diciembre

Moneda : CÓRDOBA

Descripción	Presupuesto Actualizado	Devengado Acumulado	Saldo por Devengar
	A	B	(A - B)
San Lorenzo	44,107,437.00	44,107,437.00	0.00
San Francisco Libre	39,275,267.00	39,275,267.00	0.00
Tipitapa	115,773,663.00	115,773,663.00	0.00
Mateare	56,427,318.00	45,141,854.00	11,285,464.00
Villa El Carmen	48,624,008.00	48,624,008.00	0.00
Ciudad Sandino	122,053,937.00	122,053,937.00	0.00
Managua	1,488,957,501.00	1,488,957,501.00	0.00
Ticuantepe	61,855,907.00	61,855,907.00	0.00
El Crucero	41,317,318.00	41,317,318.00	0.00
San Rafael del Sur	65,433,654.00	65,433,654.00	0.00
Nindirí	64,494,256.00	64,494,256.00	0.00
Masaya	290,569,950.00	290,569,950.00	0.00
Tisma	34,606,902.00	34,606,902.00	0.00
La Concepción	49,298,214.00	49,298,214.00	0.00
Masatepe	52,879,619.00	52,879,619.00	0.00
Nandasmo	37,739,459.00	37,739,459.00	0.00
Catarina	58,646,230.00	58,646,230.00	0.00
San Juan de Oriente	39,904,147.00	39,904,147.00	0.00
Niquinohomo	54,556,598.00	54,556,598.00	0.00
Comalapa	33,607,254.00	33,607,254.00	0.00
San Francisco de Cuapa	33,560,000.00	33,560,000.00	0.00
Juigalpa	151,782,310.00	151,782,310.00	0.00
La Libertad	43,309,059.00	43,309,059.00	0.00
Santo Domingo	33,730,000.00	33,730,000.00	0.00
Santo Tomás	49,031,168.00	49,031,168.00	0.00
San Pedro de Lóvago	37,486,643.00	37,486,643.00	0.00

Cuadro No. 32

Gobierno de la República de Nicaragua

Fecha : 20/2/2026

Ministerio de Hacienda y Crédito Público

Hora : 15:53:08

TRANSFERENCIAS DE CAPITAL A LAS ALCALDÍAS

Ejercicio : 2025
Presupuestario

Mes Inicial : Enero

Mes Final : Diciembre

Moneda : CÓRDOBA

Descripción	Presupuesto Actualizado	Devengado Acumulado	Saldo por Devengar
	A	B	(A - B)
Acoyapa	48,153,005.00	48,153,005.00	0.00
Villa Sandino	50,449,616.00	50,449,616.00	0.00
El Coral	33,681,171.00	33,681,171.00	0.00
Diriá	34,600,957.00	34,600,957.00	0.00
Diriomo	41,705,318.00	41,705,318.00	0.00
Granada	184,414,582.00	184,414,582.00	0.00
Nandaime	64,825,008.00	64,825,008.00	0.00
San Marcos	61,189,888.00	61,189,888.00	0.00
Jinotepe	114,629,539.00	114,629,539.00	0.00
Dolores	33,553,690.00	33,553,690.00	0.00
Diriamba	101,216,298.00	101,216,298.00	0.00
El Rosario	34,765,776.00	34,765,776.00	0.00
La Paz de Carazo	34,568,029.00	34,568,029.00	0.00
Santa Teresa	46,607,571.00	46,607,571.00	0.00
La Conquista	36,045,088.00	36,045,088.00	0.00
Tola	48,287,184.00	48,287,184.00	0.00
Belén	37,360,778.00	37,360,778.00	0.00
Potosí	34,996,013.00	34,996,013.00	0.00
Buenos Aires	35,063,923.00	35,063,923.00	0.00
Moyogalpa	33,792,947.00	33,792,947.00	0.00
Altagracia	58,709,888.00	58,709,888.00	0.00
San Jorge	49,972,301.00	49,972,301.00	0.00
Rivas	122,054,785.00	122,054,785.00	0.00
San Juan del Sur	57,313,917.00	57,313,917.00	0.00
Cárdenas	37,068,070.00	37,068,070.00	0.00
Morrito	44,159,587.00	44,159,587.00	0.00

Cuadro No. 32

Gobierno de la República de Nicaragua

Fecha : 20/2/2026

Ministerio de Hacienda y Crédito Público

Hora : 15:53:08

TRANSFERENCIAS DE CAPITAL A LAS ALCALDÍAS

Ejercicio : 2025
Presupuestario

Mes Inicial : Enero

Mes Final : Diciembre

Moneda : CÓRDOBA

Descripción	Presupuesto Actualizado	Devengado Acumulado	Saldo por Devengar
	A	B	(A - B)
El Almendro	32,653,200.00	32,653,200.00	0.00
San Miguelito	41,585,613.00	41,585,613.00	0.00
San Carlos	109,758,496.00	109,758,496.00	0.00
El Castillo	48,705,676.00	48,705,676.00	0.00
San Juan de Nicaragua	30,712,157.00	30,712,157.00	0.00
Waspam	48,469,462.00	48,469,462.00	0.00
Puerto Cabezas	111,403,971.00	111,403,971.00	0.00
Rosita	66,264,593.00	66,264,593.00	0.00
Bonanza	48,023,901.00	48,023,901.00	0.00
Waslala	67,274,806.00	67,274,806.00	0.00
Mulukukú	34,236,652.00	34,236,652.00	0.00
Siuna	95,457,239.00	95,457,239.00	0.00
Prinzapolka	44,249,370.00	44,249,370.00	0.00
Paiwas	35,350,000.00	35,350,000.00	0.00
La Cruz de Río Grande	33,535,000.00	33,535,000.00	0.00
Desembocadura de Río Grande	33,231,782.00	33,231,782.00	0.00
Laguna de Perlas	33,395,318.00	33,395,318.00	0.00
El Tortuguero	34,141,890.00	34,141,890.00	0.00
El Rama	81,533,821.00	81,533,821.00	0.00
El Ayote	39,726,570.00	39,726,570.00	0.00
Muelle de los Bueyes	35,125,250.00	35,125,250.00	0.00
Kukra-Hill	36,291,114.00	36,291,114.00	0.00
Corn Island	36,374,525.00	36,374,525.00	0.00
Bluefields	129,470,811.00	129,470,811.00	0.00
Nueva Guinea	97,735,850.00	97,735,850.00	0.00
Total	10,673,152,792.00	10,661,867,328.00	11,285,464.00

Cuadro No. 33

Gobierno de la República de Nicaragua

Fecha : 16/2/2026

Ministerio de Hacienda y Crédito Público

Hora : 11:39:37

EJECUCIÓN GLOBAL DE PRÉSTAMOS Y DONACIONES EXTERNAS POR ORIGEN

Ejercicio Presupuestario : 2025

Mes Inicial : Enero

Mes Final : Diciembre

Moneda : CÓRDOBA

Descripción	Presupuesto Actualizado	Devengado Acumulado	Saldo por Devengar
	A	B	(A - B)
Administración Central	22,110,745,750.44	21,478,022,534.62	632,723,215.82
Donaciones Externas	689,369,872.50	622,035,852.77	67,334,019.73
China Popular	3,687,800.25	1,161,850.04	2,525,950.21
España	30,298,704.00	30,298,703.01	0.99
Federación de Rusia	142,865.00	142,864.50	0.50
República de China (Taiwán)	54,337.00	0.00	54,337.00
Kuwait	10,157,464.00	2,071,000.00	8,086,464.00
Banco Centroamericano de Integración Económica	34,106,205.41	28,548,377.78	5,557,827.63
Banco Mundial	9,322,992.80	7,417,870.67	1,905,122.13
Fondo de las Naciones Unidas para la Niñez	48,035,580.88	36,171,627.49	11,863,953.39
Fondo de Población de las Naciones Unidas	5,411,063.82	4,351,396.48	1,059,667.34
Fondo Mundial de Rehabilitación	15,724,574.16	11,599,704.94	4,124,869.22
Organización de las Naciones Unidas para el Desarrollo Industrial	1,350,964.00	1,350,964.00	0.00
Organización de las Naciones Unidas para la Alimentación y Agricultura	4,806,301.86	4,347,867.32	458,434.54
Organización Panamericana de la Salud	10,745,663.00	5,415,946.85	5,329,716.15
Programa de las Naciones Unidas para el Ambiente	7,987,029.33	6,151,177.01	1,835,852.32
Programa de las Naciones Unidas para el Desarrollo	1,517,539.81	1,517,537.53	2.28
Programa Mundial de Alimentos	199,370,920.12	199,370,536.57	383.55
Unión Europea	296,144,692.14	280,204,831.56	15,939,860.58
Organización de Estados Iberoamericanos	666,214.81	666,214.81	0.00
Oficina de Naciones Unidas de Servicios para Proyectos (UNOPS)	8,290,135.00	0.00	8,290,135.00
Catholic Relief Services-CRS	625,524.18	440,508.82	185,015.36
Asociación de Damas Nipo-Latinoamericanas y del Caribe (ADNLAC)	38,625.09	38,625.09	0.00
Word Visión Nicaragua (Visión Mundial)	116,425.84	0.00	116,425.84
Organización Children Believe Fund	768,250.00	768,248.30	1.70
Préstamos Externos	21,421,375,877.94	20,855,986,681.85	565,389,196.09



Cuadro No. 33

**Gobierno de la República de Nicaragua
Ministerio de Hacienda y Crédito Público**

Fecha : 16/2/2026
Hora : 11:39:37

EJECUCIÓN GLOBAL DE PRÉSTAMOS Y DONACIONES EXTERNAS POR ORIGEN

Ejercicio Presupuestario : 2025

Mes Inicial :
: Enero

Mes Final : Diciembre

Moneda : CÓRDOBA

Descripción	Presupuesto Actualizado	Devengado Acumulado	Saldo por Devengar
	A	B	(A - B)
Kuwait	23,695,780.00	23,272,228.69	423,551.31
Agencia de Cooperación Internacional del Japón	482,185,870.00	482,147,890.73	37,979.27
Banco de Exportación de Corea	165,888,415.57	150,726,610.78	15,161,804.79
Kredistantal Fur Wiederaufbau	1,037,177.73	1,037,176.73	1.00
Export- Imports Bank of India	2,859,824.00	2,809,823.62	50,000.38
Banco de Desarrollo de la República de Belarús	339,312,153.00	241,218,004.85	98,094,148.15
El Fondo Saudí para el Desarrollo	100,000.00	0.00	100,000.00
Banco Centroamericano de Integración Económica	12,373,187,574.46	12,268,444,416.93	104,743,157.53
Banco Interamericano de Desarrollo	560,029,255.44	556,453,773.53	3,575,481.91
Banco Mundial	3,871,906,129.00	3,643,862,370.50	228,043,758.50
Fondo de la Organización de los Países Exportadores de Petróleo para el Desarrollo Internacional	267,013,519.00	267,013,517.57	1.43
Fondo Internacional de Desarrollo Agrícola	33,995,168.00	14,875,175.47	19,119,992.53
China Communications Construction Company Limited (CCCC), de la República Popular de China	104,987,861.43	104,987,551.65	309.78
China CAMC Engineering Co., Ltd (CAMCE)	3,195,177,150.31	3,099,138,140.80	96,039,009.51
Total	22,110,745,750.44	21,478,022,534.62	632,723,215.82



Cuadro No. 34
Gobierno de la República de Nicaragua
Ministerio de Hacienda y Crédito Público

Fecha : 27/2/2026
 Hora : 08:19:05

EJECUCIÓN PRÉSTAMOS Y DONACIONES EXTERNAS POR ORGANISMO FINANCIADOR

Ejercicio Presupuesto : 2025

Mes Inicial : Enero

Mes Final: Diciembre

Moneda : Córdoba

Descripción	Presupuesto Actualizado (C = A + B)	Devengado (F)	Saldo por Devengar (E - F)
Administración Central	22,110,745,750.44	21,478,022,534.62	632,723,215.82
Donaciones Externas	689,369,872.50	622,035,852.77	67,334,019.73
China Popular	3,687,800.25	1,161,850.04	2,525,950.21
DESPACHO DE LA PRESIDENCIA	3,687,800.25	1,161,850.04	2,525,950.21
DESPACHO DE LA PRESIDENCIA	2,525,950.00	0.00	2,525,950.00
SECRETARÍA DE ECONOMÍA CREATIVA Y NARANJA	1,161,850.25	1,161,850.04	0.21
España	30,298,704.00	30,298,703.01	0.99
EDUCACIÓN ESPECIAL	30,298,704.00	30,298,703.01	0.99
REEMPLAZO DE LA ESCUELA DE EDUCACIÓN ESPECIAL MELANIA LACAYO AGUIRRE EN MASAYA	30,298,704.00	30,298,703.01	0.99
Federación de Rusia	142,865.00	142,864.50	0.50
ACTIVIDADES CENTRALES	142,865.00	142,864.50	0.50
CENTRO DE DIAGNÓSTICO NACIONAL	142,865.00	142,864.50	0.50
República de China (Taiwán)	54,337.00	0.00	54,337.00
ACTIVIDADES SEDES LOCALES	54,337.00	0.00	54,337.00
PROGRAMA DE COOPERACIÓN TÉCNICA Y FINANCIERA	54,337.00	0.00	54,337.00
Kuwait	10,157,464.00	2,071,000.00	8,086,464.00
POLÍTICA EXTERIOR Y COOPERACIÓN EXTERNA	2,071,000.00	2,071,000.00	0.00
SERVICIO EXTERIOR	2,071,000.00	2,071,000.00	0.00
FORMACIÓN Y DESARROLLO PROFESIONAL DOCENTE	8,086,464.00	0.00	8,086,464.00
DISEÑO PARA EL MEJORAMIENTO DE LA ESCUELA NORMAL GREGORIO AGUILAR BAREA EN JUIGALPA	1,010,808.00	0.00	1,010,808.00
DISEÑO PARA EL MEJORAMIENTO DE LA ESCUELA NORMAL GRAN DUCADO DE LUXEMBURGO EN PUERTO CABEZAS	1,010,808.00	0.00	1,010,808.00
DISEÑO PARA EL MEJORAMIENTO DE LA ESCUELA NORMAL 8 DE OCTUBRE EN BLUEFIELDS	1,010,808.00	0.00	1,010,808.00
DISEÑO PARA EL MEJORAMIENTO DE LA ESCUELA NORMAL JOSÉ MARTÍ EN MATAGALPA	1,010,808.00	0.00	1,010,808.00
DISEÑO PARA EL MEJORAMIENTO DE LA ESCUELA NORMAL ALESIO BLANDÓN JUÁREZ EN MANAGUA	1,010,808.00	0.00	1,010,808.00
DISEÑO PARA EL MEJORAMIENTO DE LA ESCUELA NORMAL RICARDO MORALES AVILÉS EN JINOTEPE	1,010,808.00	0.00	1,010,808.00
DISEÑO PARA EL MEJORAMIENTO DE LA ESCUELA NORMAL DARWIN VALLECILLO QUINTANILLA EN CHINANDEGA	1,010,808.00	0.00	1,010,808.00
DISEÑO PARA EL MEJORAMIENTO DE LA ESCUELA NORMAL MIRNA MAIRENA GUADAMUZ EN ESTELÍ	1,010,808.00	0.00	1,010,808.00
Banco Centroamericano de Integración Económica	34,106,205.41	28,548,377.78	5,557,827.63
EMPRESA NICARAGUENSE DE ACUEDUCTOS Y ALCANTARILLADOS SAN	34,106,205.41	28,548,377.78	5,557,827.63
SERVICIOS DE AGUA POTABLE Y SANEAMIENTO RURAL	34,106,205.41	28,548,377.78	5,557,827.63
Banco Mundial	9,322,992.80	7,417,870.67	1,905,122.13
ACTIVIDADES CENTRALES	129,888.00	129,888.00	0.00
ESTUDIOS DE PREINVERSIÓN Y SUPERVISIÓN DE OBRAS DE INFRAESTRUCTURA ESCOLAR	129,888.00	129,888.00	0.00
EDUCACIÓN PRIMARIA	1,629,104.80	1,629,103.46	1.34



EJECUCIÓN PRÉSTAMOS Y DONACIONES EXTERNAS POR ORGANISMO FINANCIADOR

Ejercicio Presupuesta : 2025

Mes Inicial : Enero

Mes Final: Diciembre

Moneda : Córdoba

Descripción	Presupuesto Actualizado (C = A + B)	Devengado (F)	Saldo por Devengar (E - F)
DOTACIÓN DE MOBILIARIO Y EQUIPO DEL CENTRO ESCOLAR SANTA ROSA EN EL RAMA, RACCS	170,867.00	170,865.92	1.08
REEMPLAZO DEL CENTRO ESCOLAR SANTA ROSA EN EL RAMA, RACCS	924,382.00	924,381.94	0.06
DOTACIÓN DE MOBILIARIO Y EQUIPO DEL CENTRO ESCOLAR LUXEMBURGO EN CAMOAPA, BOACO	278,255.80	278,255.80	0.00
DOTACIÓN DE MOBILIARIO Y EQUIPO DEL CENTRO ESCOLAR UNIÓN CENTROAMERICANA EN CAMOAPA, BOACO	255,600.00	255,599.80	0.20
SERVICIO DE LA DEUDA PUBLICA	7,564,000.00	5,658,879.21	1,905,120.79
SERVICIO DE LA DEUDA PUBLICA EXTERNA	7,564,000.00	5,658,879.21	1,905,120.79
Fondo de las Naciones Unidas para la Niñez	48,035,580.88	36,171,627.49	11,863,953.39
ACTIVIDADES CENTRALES	5,956,937.94	5,880,895.54	76,042.40
SERVICIOS DE TECNOLOGÍA EDUCATIVA	428,715.00	428,715.00	0.00
GESTIÓN Y PREVENCIÓN DE RIESGOS (DESASTRES)	1,048,680.40	1,048,680.40	0.00
ESTUDIOS DE PREINVERSIÓN Y SUPERVISIÓN DE OBRAS DE INFRAESTRUCTURA ESCOLAR	3,905,940.00	3,830,197.60	75,742.40
PROGRAMA INTEGRAL DE NUTRICIÓN ESCOLAR (PINE-MINED)	573,602.54	573,302.54	300.00
EDUCACIÓN PRIMARIA	7,110,318.72	7,110,317.38	1.34
SERVICIOS DE EDUCACIÓN PRIMARIA MULTIGRADO Y TERCER NIVEL ALTERNATIVO	1,887,426.52	1,887,426.52	0.00
REEMPLAZO DEL CENTRO ESCOLAR SANTA ROSA EN EL RAMA, RACCS	1,155,218.34	1,155,218.34	0.00
REEMPLAZO DEL CENTRO ESCOLAR SALOMÓN IBARRA MAYORGA EN SANTA LUCÍA, BOACO	1,382,693.00	1,382,692.58	0.42
REEMPLAZO DEL CENTRO ESCOLAR LUXEMBURGO EN CAMOAPA, BOACO	1,204,520.44	1,204,519.52	0.92
REEMPLAZO DEL CENTRO ESCOLAR UNIÓN CENTROAMERICANA EN CAMOAPA, BOACO	1,480,460.42	1,480,460.42	0.00
EDUCACIÓN PREESCOLAR	9,090,154.56	0.00	9,090,154.56
SERVICIOS DE EDUCACIÓN PREESCOLAR	0.56	0.00	0.56
MEJORAMIENTO DE AULA DE EDUCACIÓN INICIAL EN EL CENTRO EDUCATIVO SIMÓN BOLÍVAR EN LA CONQUISTA, CARAZO	1,450,631.00	0.00	1,450,631.00
MEJORAMIENTO DE AULAS DE EDUCACIÓN INICIAL EN EL CENTRO EDUCATIVO PARETS DEL VALLES EN SAN FRANCISCO DEL NORTE, CHINANDEGA	1,668,932.00	0.00	1,668,932.00
MEJORAMIENTO DE AULAS DE EDUCACIÓN INICIAL EN EL CENTRO EDUCATIVO SALOMÓN DE LA SELVA, LEÓN	1,866,834.00	0.00	1,866,834.00
MEJORAMIENTO DE AULAS DE EDUCACIÓN INICIAL EN EL CENTRO EDUCATIVO FRAY BARTOLOMÉ DE LAS CASAS, SAN RAMÓN, MATAGALPA	1,470,877.00	0.00	1,470,877.00
MEJORAMIENTO DE AULA DE EDUCACIÓN INICIAL EN EL CENTRO EDUCATIVO EL NANCITAL #2, EN SAN FRANCISCO DEL NORTE, CHINANDEGA	978,116.00	0.00	978,116.00
MEJORAMIENTO DE AULAS DE EDUCACIÓN INICIAL EN EL CENTRO EDUCATIVO MIGUEL LARREYNAGA, MASAYA	1,654,764.00	0.00	1,654,764.00
EDUCACIÓN ESPECIAL	4,791,089.97	4,578,537.02	212,552.95
SERVICIOS DE EDUCACIÓN INCLUSIVA	4,791,089.97	4,578,537.02	212,552.95
FORMACIÓN Y DESARROLLO PROFESIONAL DOCENTE	554,296.15	554,296.15	0.00
FORMACIÓN INICIAL DOCENTES	193,000.00	193,000.00	0.00
SERVICIOS DE CONSEJERÍA ESCOLAR Y FORMACIÓN DE VALORES	361,296.15	361,296.15	0.00
ACTIVIDADES CENTRALES	6,142,870.51	4,256,049.27	1,886,821.24
PROGRAMA DE COOPERACIÓN TÉCNICA Y FINANCIERA	6,142,870.51	4,256,049.27	1,886,821.24



EJECUCIÓN PRÉSTAMOS Y DONACIONES EXTERNAS POR ORGANISMO FINANCIADOR

Ejercicio Presupuesta : 2025

Mes Inicial : Enero

Mes Final: Diciembre

Moneda : Córdoba

Descripción	Presupuesto Actualizado (C = A + B)	Devengado (F)	Saldo por Devengar (E - F)
ACTIVIDADES SEDES LOCALES	8,482,129.49	7,888,348.59	593,780.90
PROGRAMA DE COOPERACIÓN TÉCNICA Y FINANCIERA	8,482,129.49	7,888,348.59	593,780.90
PROMOCIÓN Y PREVENCIÓN DE LOS DERECHOS DEL NNA Y FAMILIA	5,907,783.54	5,903,183.54	4,600.00
SERVICIOS PARA EVITAR VIOLENCIA FAMILIAR Y COMUNITARIA	5,907,783.54	5,903,183.54	4,600.00
Fondo de Población de las Naciones Unidas	5,411,063.82	4,351,396.48	1,059,667.34
ACTIVIDADES CENTRALES	1,938,097.06	1,938,097.06	0.00
SERVICIOS DE EDUCACIÓN ARTÍSTICA Y CULTURAL	1,938,097.06	1,938,097.06	0.00
FORMACIÓN Y DESARROLLO PROFESIONAL DOCENTE	1,562,566.76	1,562,566.76	0.00
FORMACIÓN CONTÍNUA Y CAPACITACIÓN	388,409.50	388,409.50	0.00
SERVICIOS DE CONSEJERÍA ESCOLAR Y FORMACIÓN DE VALORES	1,174,157.26	1,174,157.26	0.00
ACTIVIDADES CENTRALES	132,400.00	113,523.00	18,877.00
PROGRAMA DE COOPERACIÓN TÉCNICA Y FINANCIERA	132,400.00	113,523.00	18,877.00
ACTIVIDADES SEDES LOCALES	882,600.00	737,209.66	145,390.34
PROGRAMA DE COOPERACIÓN TÉCNICA Y FINANCIERA	882,600.00	737,209.66	145,390.34
PROMOCIÓN Y PREVENCIÓN DE LOS DERECHOS DEL NNA Y FAMILIA	895,400.00	0.00	895,400.00
SERVICIOS PARA EVITAR VIOLENCIA FAMILIAR Y COMUNITARIA	895,400.00	0.00	895,400.00
Fondo Mundial de Rehabilitación	15,724,574.16	11,599,704.94	4,124,869.22
ACTIVIDADES CENTRALES	2,029,574.16	1,249,180.02	780,394.14
SERVICIOS DE PREVENCIÓN Y ASISTENCIA SOCIAL	2,029,574.16	1,249,180.02	780,394.14
ACTIVIDADES CENTRALES	1,590,754.00	634,501.00	956,253.00
CENTRO DE DIAGNÓSTICO NACIONAL	321,840.00	264,043.00	57,797.00
PROGRAMA DE COOPERACIÓN TÉCNICA Y FINANCIERA	1,268,914.00	370,458.00	898,456.00
ACTIVIDADES SEDES LOCALES	12,104,246.00	9,716,023.92	2,388,222.08
PROGRAMA DE COOPERACIÓN TÉCNICA Y FINANCIERA	12,104,246.00	9,716,023.92	2,388,222.08
Organización de las Naciones Unidas para el Desarrollo Industrial	1,350,964.00	1,350,964.00	0.00
SERVICIOS DE PROTECCIÓN Y MEJORAMIENTO DE LA CALIDAD AMBIENT	1,350,964.00	1,350,964.00	0.00
PLAN DE GESTIÓN PARA LA ELIMINACIÓN GRADUAL DE LOS HIDROCLOROFLUROCARBONOS	1,350,964.00	1,350,964.00	0.00
Organización de las Naciones Unidas para la Alimentación y Agricultura	4,806,301.86	4,347,867.32	458,434.54
SERVICIOS DE CONSERVACIÓN, MANEJO Y NORMACIÓN DE ÁREA PROTE	4,270,301.86	4,269,297.72	1,004.14
PROMOVER LA CONSERVACIÓN Y EL MANEJO DE LA BIODIVERSIDAD Y RESILIENCIA DE AREAS PROTEGIDAS	4,270,301.86	4,269,297.72	1,004.14
INSTITUTO NICARAGUENSE DE ESTUDIOS TERRITORIALES	536,000.00	78,569.60	457,430.40
INSTITUTO NICARAGUENSE DE ESTUDIOS TERRITORIALES	536,000.00	78,569.60	457,430.40
Organización Panamericana de la Salud	10,745,663.00	5,415,946.85	5,329,716.15
ACTIVIDADES CENTRALES	1,928,574.00	0.00	1,928,574.00



EJECUCIÓN PRÉSTAMOS Y DONACIONES EXTERNAS POR ORGANISMO FINANCIADOR

Ejercicio Presupuesta : 2025

Mes Inicial : Enero

Mes Final: Diciembre

Moneda : Córdoba

Descripción	Presupuesto Actualizado (C = A + B)	Devengado (F)	Saldo por Devengar (E - F)
PROGRAMA DE COOPERACIÓN TÉCNICA Y FINANCIERA	1,928,574.00	0.00	1,928,574.00
ACTIVIDADES SEDES LOCALES	8,817,089.00	5,415,946.85	3,401,142.15
PROGRAMA DE COOPERACIÓN TÉCNICA Y FINANCIERA	8,817,089.00	5,415,946.85	3,401,142.15
Programa de las Naciones Unidas para el Ambiente	7,987,029.33	6,151,177.01	1,835,852.32
SERVICIOS DE CONSERVACIÓN, MANEJO Y NORMACIÓN DE ÁREA PROTEGIDA	7,987,029.33	6,151,177.01	1,835,852.32
PROMOVER LA CONSERVACIÓN Y EL MANEJO DE LA BIODIVERSIDAD Y RESILIENCIA DE ÁREAS PROTEGIDAS	7,987,029.33	6,151,177.01	1,835,852.32
Programa de las Naciones Unidas para el Desarrollo	1,517,539.81	1,517,537.53	2.28
SERVICIOS DE PROTECCIÓN Y MEJORAMIENTO DE LA CALIDAD AMBIENTAL	1,517,539.81	1,517,537.53	2.28
EMITIR INSTRUMENTOS DE REGULACIÓN Y CONTROL AMBIENTAL	1,296,326.36	1,296,324.72	1.64
PLAN DE GESTIÓN PARA LA ELIMINACIÓN GRADUAL DE LOS HIDROCLOROFLUOROCARBONOS	221,213.45	221,212.81	0.64
Programa Mundial de Alimentos	199,370,920.12	199,370,536.57	383.55
ACTIVIDADES CENTRALES	6,064,087.13	6,064,087.13	0.00
PROGRAMA INTEGRAL DE NUTRICIÓN ESCOLAR (PINE-MINED)	6,064,087.13	6,064,087.13	0.00
EDUCACIÓN PRIMARIA	152,712,398.06	152,712,095.06	303.00
SEGURIDAD ALIMENTARIA Y NUTRICIONAL EDUCACIÓN PRIMARIA	152,712,398.06	152,712,095.06	303.00
EDUCACIÓN PREESCOLAR	40,594,434.93	40,594,354.38	80.55
SEGURIDAD ALIMENTARIA Y NUTRICIONAL EDUCACIÓN INICIAL (PREESCOLAR)	40,594,434.93	40,594,354.38	80.55
Unión Europea	296,144,692.14	280,204,831.56	15,939,860.58
EDUCACIÓN SECUNDARIA	296,144,692.14	280,204,831.56	15,939,860.58
DIRECCIÓN Y COORDINACIÓN DE EDUCACIÓN SECUNDARIA	75,237,341.14	74,773,098.87	464,242.27
DISEÑO PARA EL MEJORAMIENTO DEL INSTITUTO MANUEL SALVADOR GUADAMUZ GONZÁLEZ EN CAMOAPA	500,880.00	80,051.32	420,828.68
DISEÑO PARA EL MEJORAMIENTO DE LA ESCUELA PEDRO OROZCO EN TERRABONA, MATAGALPA	195,442.00	195,440.94	1.06
MEJORAMIENTO DE LA ESCUELA PEDRO OROZCO EN TERRABONA, MATAGALPA	19,309,286.00	19,309,285.83	0.17
SUPERVISIÓN PARA EL MEJORAMIENTO DE LA ESCUELA PEDRO OROZCO EN TERRABONA, MATAGALPA	1,133,025.00	1,133,024.64	0.36
DOTACIÓN DE MOBILIARIO Y EQUIPO DE LA ESCUELA PEDRO OROZCO EN TERRABONA, MATAGALPA	4,178,026.00	3,360,754.56	817,271.44
DISEÑO PARA EL MEJORAMIENTO DEL INSTITUTO AUGUSTO CÉSAR SANDINO EN SAN MIGUELITO	91,485.00	0.00	91,485.00
DISEÑO PARA EL MEJORAMIENTO DEL CENTRO ESCOLAR DIRIANGÉN EN MACUELIZO, NUEVA SEGOVIA	470,026.00	0.00	470,026.00
DISEÑO PARA EL MEJORAMIENTO DEL INSTITUTO PADRE RAFAEL MARÍA FABRETTO EN SAN JOSÉ DE CUSMAPA	91,485.00	0.00	91,485.00
DISEÑO PARA EL MEJORAMIENTO DEL CENTRO ESCOLAR EL DORADO EN JINOTEGA	108,932.00	0.00	108,932.00
MEJORAMIENTO DEL CENTRO ESCOLAR EL DORADO EN JINOTEGA	17,268,876.00	17,268,875.83	0.17
SUPERVISIÓN PARA EL MEJORAMIENTO DEL CENTRO ESCOLAR EL DORADO EN JINOTEGA	4,076,187.00	4,076,186.10	0.90
DOTACIÓN DE MOBILIARIO Y EQUIPO DEL CENTRO ESCOLAR EL DORADO EN JINOTEGA	3,169,278.00	297,439.92	2,871,838.08
MEJORAMIENTO DEL CENTRO ESCOLAR EL NARANJO 24 DE AGOSTO EN WASLALA	2,117,951.00	1,899,343.17	218,607.83
DOTACIÓN DE MOBILIARIO Y EQUIPO DEL CENTRO ESCOLAR EL NARANJO 24 DE AGOSTO EN WASLALA	216,706.00	110,873.84	105,832.16



EJECUCIÓN PRÉSTAMOS Y DONACIONES EXTERNAS POR ORGANISMO FINANCIADOR

Ejercicio Presupuesta : 2025

Mes Inicial : Enero

Mes Final: Diciembre

Moneda : Córdoba

Descripción	Presupuesto Actualizado (C = A + B)	Devengado (F)	Saldo por Devengar (E - F)
DISEÑO PARA EL MEJORAMIENTO DEL INSTITUTO RUBÉN DARÍO EN POSOLTEGA	64,039.00	0.00	64,039.00
MEJORAMIENTO DEL INSTITUTO RUBÉN DARÍO EN POSOLTEGA	39,537,609.00	39,537,608.78	0.22
SUPERVISIÓN PARA EL MEJORAMIENTO DEL INSTITUTO RUBÉN DARÍO EN POSOLTEGA	3,992,603.00	3,992,602.82	0.18
DOTACIÓN DE MOBILIARIO Y EQUIPO DEL INSTITUTO RUBÉN DARÍO EN POSOLTEGA	216,706.00	110,873.84	105,832.16
MEJORAMIENTO DEL INSTITUTO ERNESTO SALMERÓN EN WASPAM	111,098.00	0.00	111,098.00
DOTACIÓN DE MOBILIARIO Y EQUIPO DEL INSTITUTO ERNESTO SALMERÓN EN WASPAM	216,706.00	110,873.84	105,832.16
DISEÑO PARA EL MEJORAMIENTO DEL INSTITUTO PATRICIO THOMAS EN WASPAM	151,381.00	40,282.36	111,098.64
MEJORAMIENTO DEL INSTITUTO PATRICIO THOMAS EN WASPAM	29,042,305.00	24,548,919.74	4,493,385.26
SUPERVISIÓN PARA EL MEJORAMIENTO DEL INSTITUTO PATRICIO THOMAS EN WASPAM	3,595,303.00	3,570,589.89	24,713.11
DOTACIÓN DE MOBILIARIO Y EQUIPO DEL INSTITUTO PATRICIO THOMAS EN WASPAM	3,043,960.00	1,642,821.00	1,401,139.00
MEJORAMIENTO DEL INSTITUTO EL CEIBÓN EN PUERTO CABEZAS	22,140,574.00	21,039,325.59	1,101,248.41
SUPERVISIÓN PARA EL MEJORAMIENTO DEL INSTITUTO EL CEIBÓN EN PUERTO CABEZAS	3,570,590.00	3,570,589.14	0.86
DOTACIÓN DE MOBILIARIO Y EQUIPO DEL INSTITUTO EL CEIBÓN EN PUERTO CABEZAS	2,445,569.00	160,255.18	2,285,313.82
DISEÑO PARA EL MEJORAMIENTO DEL INSTITUTO FRAY TEODORO NIEHUAS EN LA CRUZ DE RÍO GRANDE	30,569.00	0.00	30,569.00
MEJORAMIENTO DEL INSTITUTO GUILLERMO BANS ABRAHAM EN LA DESEMBOCADURA DE RÍO GRANDE	44,845,057.61	44,845,057.42	0.19
SUPERVISIÓN PARA EL MEJORAMIENTO DEL INSTITUTO GUILLERMO BANS ABRAHAM EN LA DESEMBOCADURA DE RÍO GRANDE	4,363,559.85	4,363,559.75	0.10
DOTACIÓN DE MOBILIARIO Y EQUIPO DEL CENTRO ESCOLAR GUILLERMO BANS ABRAHAM EN LA DESEMBOCADURA DE RÍO GRANDE	6,951,654.54	6,951,654.26	0.28
DISEÑO PARA EL MEJORAMIENTO DEL INSTITUTO RAFAELA HERRERA EN LAGUNA DE PERLAS	30,569.00	0.00	30,569.00
DOTACIÓN DE MOBILIARIO Y EQUIPO DEL INSTITUTO NACIONAL LAS PERLAS EN LAGUNA DE PERLAS	247,275.00	110,873.84	136,401.16
DISEÑO PARA EL MEJORAMIENTO DEL INSTITUTO HAULOVER EN LAGUNA DE PERLAS	40,282.00	40,281.64	0.36
MEJORAMIENTO DEL INSTITUTO HAULOVER EN LAGUNA DE PERLAS	1,282,876.00	1,282,875.85	0.15
SUPERVISIÓN PARA EL MEJORAMIENTO DEL INSTITUTO HAULOVER EN LAGUNA DE PERLAS	1,670,538.00	1,670,537.76	0.24
DOTACIÓN DE MOBILIARIO Y EQUIPO DEL INSTITUTO HAULOVER EN LAGUNA DE PERLAS	302,824.00	110,873.84	191,950.16
DOTACIÓN DE MOBILIARIO Y EQUIPO DEL INSTITUTO NACIONAL PROF. JUSTO PASTOR CASTILLO EN KUKRA HILL	86,118.00	0.00	86,118.00
Organización de Estados Iberoamericanos	666,214.81	666,214.81	0.00
EDUCACIÓN PREESCOLAR	438,561.81	438,561.81	0.00
SERVICIOS DE EDUCACIÓN PREESCOLAR	438,561.81	438,561.81	0.00
ALFABETIZACIÓN Y EDUCACIÓN DE ADULTOS	227,653.00	227,653.00	0.00
SERVICIOS DE ALFABETIZACIÓN Y EDUCACIÓN DE JÓVENES Y ADULTOS	227,653.00	227,653.00	0.00
Oficina de Naciones Unidas de Servicios para Proyectos (UNOPS)	8,290,135.00	0.00	8,290,135.00
ACTIVIDADES CENTRALES	8,290,135.00	0.00	8,290,135.00
PROGRAMA DE COOPERACIÓN TÉCNICA Y FINANCIERA	8,290,135.00	0.00	8,290,135.00
Catholic Relief Services-CRS	625,524.18	440,508.82	185,015.36
INSTITUTO NACIONAL TÉCNICO Y TECNOLÓGICO	625,524.18	440,508.82	185,015.36



EJECUCIÓN PRÉSTAMOS Y DONACIONES EXTERNAS POR ORGANISMO FINANCIADOR

Ejercicio Presupuesta : 2025

Mes Inicial : Enero

Mes Final: Diciembre

Moneda : Córdoba

Descripción	Presupuesto Actualizado (C = A + B)	Devengado (F)	Saldo por Devengar (E - F)
INSTITUTO NACIONAL TÉCNICO Y TECNOLÓGICO	625,524.18	440,508.82	185,015.36
Asociación de Damas Nipo-Latinoamericanas y del Caribe (ADNLAC)	38,625.09	38,625.09	0.00
PROMOCIÓN Y PREVENCIÓN DE LOS DERECHOS DEL NNA Y FAMILIA	38,625.09	38,625.09	0.00
ATENDER A LOS NNA Y FAMILIA EN SITUACIÓN DE RIESGO	38,625.09	38,625.09	0.00
Word Visión Nicaragua (Visión Mundial)	116,425.84	0.00	116,425.84
ACTIVIDADES CENTRALES	116,425.84	0.00	116,425.84
SERVICIOS DE PREVENCIÓN Y ASISTENCIA SOCIAL	116,425.84	0.00	116,425.84
Organización Children Believe Fund	768,250.00	768,248.30	1.70
EDUCACIÓN PRIMARIA	768,250.00	768,248.30	1.70
SERVICIOS DE EDUCACIÓN PRIMARIA FORMAL	768,250.00	768,248.30	1.70
Préstamos Externos	21,421,375,877.94	20,855,986,681.85	565,389,196.09
Kuwait	23,695,780.00	23,272,228.69	423,551.31
CONSTRUCCIÓN DE CARRETERAS	1,000.00	0.00	1,000.00
REEMPLAZO DEL PUENTE PRINZAPOLKA SOBRE LA CARRETERA RÍO BLANCO - SIUNA	1,000.00	0.00	1,000.00
ATENCIÓN DE SALUD HOSPITALARIA	23,694,780.00	23,272,228.69	422,551.31
GESTIÓN TÉCNICA ADMINISTRATIVA HOSPITALARIA	23,694,780.00	23,272,228.69	422,551.31
Agencia de Cooperación Internacional del Japón	482,185,870.00	482,147,890.73	37,979.27
CONSTRUCCIÓN DE CARRETERAS	481,925,157.00	481,925,134.04	22.96
CONSTRUCCIÓN DEL PUENTE MULUKUKÚ	438,689,557.85	438,689,534.89	22.96
SUPERVISIÓN PARA LA CONSTRUCCIÓN DEL PUENTE MULUKUKÚ	43,235,599.15	43,235,599.15	0.00
SERVICIO DE LA DEUDA PUBLICA	260,713.00	222,756.69	37,956.31
SERVICIO DE LA DEUDA PUBLICA EXTERNA	260,713.00	222,756.69	37,956.31
Banco de Exportación de Corea	165,888,415.57	150,726,610.78	15,161,804.79
ELECTRICIDAD Y RECURSOS RENOVABLES	165,888,415.57	150,726,610.78	15,161,804.79
UNIDAD EJECUTORA - INSTALACIÓN SISTEMAS FOTOVOLTAICOS RACCN, RACCS Y RÍO SAN JUAN	155,235.97	140,088.95	15,147.02
INSTALACIÓN DE SISTEMAS FOTOVOLTAICOS - MUNICIPIO SIUNA	24,237,359.03	24,237,358.20	0.83
SUPERVISIÓN INSTALACIÓN DE SISTEMAS FOTOVOLTAICOS - RACCN	2,476,661.00	0.00	2,476,661.00
INSTALACIÓN DE SISTEMAS FOTOVOLTAICOS - MUNICIPIO DESEMBOCADURA DE RÍO GRANDE	3,273,212.26	3,273,212.26	0.00
INSTALACIÓN DE SISTEMAS FOTOVOLTAICOS - MUNICIPIO LAGUNA DE PERLAS	33,562,141.66	33,562,141.66	0.00
INSTALACIÓN DE SISTEMAS FOTOVOLTAICOS - MUNICIPIO EL RAMA	19,551,227.73	19,551,227.73	0.00
INSTALACIÓN DE SISTEMAS FOTOVOLTAICOS - MUNICIPIO EL AYOTE	47,394,422.03	47,394,422.03	0.00
INSTALACIÓN DE SISTEMAS FOTOVOLTAICOS - MUNICIPIO NUEVA GUINEA	8,027,163.89	8,027,163.89	0.00
SUPERVISIÓN INSTALACIÓN DE SISTEMAS FOTOVOLTAICOS - RACCS	11,236,557.00	0.00	11,236,557.00
INSTALACIÓN DE SISTEMAS FOTOVOLTAICOS - MUNICIPIO SAN CARLOS	9,087,233.15	9,087,232.21	0.94



EJECUCIÓN PRÉSTAMOS Y DONACIONES EXTERNAS POR ORGANISMO FINANCIADOR

Ejercicio Presupuesta : 2025

Mes Inicial : Enero

Mes Final: Diciembre

Moneda : Córdoba

Descripción	Presupuesto Actualizado (C = A + B)	Devengado (F)	Saldo por Devengar (E - F)
INSTALACIÓN DE SISTEMAS FOTOVOLTAICOS - MUNICIPIO EL CASTILLO	5,453,763.85	5,453,763.85	0.00
SUPERVISIÓN INSTALACIÓN DE SISTEMAS FOTOVOLTAICOS - RÍO SAN JUAN	1,433,438.00	0.00	1,433,438.00
Kredistantal Fur Wiederaufbau	1,037,177.73	1,037,176.73	1.00
EMPRESA NICARAGUENSE DE ACUEDUCTOS Y ALCANTARILLADOS SAN	1,037,177.73	1,037,176.73	1.00
MEJORAMIENTO DEL SISTEMA DE TRATAMIENTO DE AGUAS RESIDUALES DE MANAGUA	1,037,177.00	1,037,176.73	0.27
MEJORAMIENTO Y AMPLIACIÓN DEL SISTEMA DE AGUA POTABLE DE LA CIUDAD DE TIPITAPA	0.73	0.00	0.73
Export- Imports Bank of India	2,859,824.00	2,809,823.62	50,000.38
ATENCIÓN DE SALUD HOSPITALARIA	2,859,824.00	2,809,823.62	50,000.38
ESTUDIOS DE PREINVERSIÓN DE LA CONSTRUCCIÓN DEL CENTRO NACIONAL DE REHABILITACIÓN ALDO CHAVARRÍA MAIRENA EN MANAGUA	2,809,824.00	2,809,823.62	0.38
ESTUDIO DE PREINVERSIÓN PARA REEMPLAZO DEL CENTRO DE ALTA TECNOLOGÍA DEL HOSPITAL ANTONIO LENIN FONSECA EN MANAGUA	50,000.00	0.00	50,000.00
Banco de Desarrollo de la República de Belarús	339,312,153.00	241,218,004.85	98,094,148.15
SERVICIO DE LA DEUDA PUBLICA	339,312,153.00	241,218,004.85	98,094,148.15
SERVICIO DE LA DEUDA PUBLICA EXTERNA	339,312,153.00	241,218,004.85	98,094,148.15
El Fondo Saudí para el Desarrollo	100,000.00	0.00	100,000.00
ATENCIÓN DE SALUD HOSPITALARIA	100,000.00	0.00	100,000.00
SUPERVISIÓN DE LA CONSTRUCCIÓN DEL HOSPITAL DEPARTAMENTAL EN LAS MINAS	100,000.00	0.00	100,000.00
Banco Centroamericano de Integración Económica	12,373,187,574.46	12,268,444,416.93	104,743,157.53
PARTIDAS NO ASIGNABLES A PROGRAMAS	293,759,061.00	274,710,551.29	19,048,509.71
PROGRAMA MULTISECTORIAL REACTIVACIÓN ECONÓMICA (NIC SOLIDARIA) /INTA	11,380,031.16	11,362,427.42	17,603.74
PROGRAMA MULTISECTORIAL REACTIVACIÓN ECONÓMICA (NIC SOLIDARIA)/MAG	6,383,572.12	6,383,571.91	0.21
PROGRAMA MULTISECTORIAL REACTIVACIÓN ECONÓMICA (NIC SOLIDARIA)/MIFIC	33,963,503.76	33,960,239.32	3,264.44
PROGRAMA MULTISECTORIAL REACTIVACIÓN ECONÓMICA (NIC SOLIDARIA)/MEFCCA	37,187,591.77	37,187,591.27	0.50
PROGRAMA MULTISECTORIAL REACTIVACIÓN ECONÓMICA (NIC SOLIDARIA)/INPESCA	2,865,228.87	2,865,228.87	0.00
PROGRAMA MULTISECTORIAL REACTIVACIÓN ECONÓMICA (NIC SOLIDARIA) /MARENA	14,247,836.82	14,247,836.15	0.67
SERVICIOS DE ADMINISTRACIÓN DE PROGRAMAS Y PROYECTOS	91,660,793.62	91,483,127.06	177,666.56
PROGRAMA MULTISECTORIAL REACTIVACIÓN ECONÓMICA (NIC SOLIDARIA) /INAFOR	0.88	0.00	0.88
CONSTRUCCIÓN DE PLANTA DE PROCESAMIENTO APÍCOLA EN EL CENTRO TECNOLÓGICO ARLEN SIU, EL SAUCE (NIC SOLIDARIA)	5,216,655.00	5,216,654.48	0.52
SUPERVISIÓN PARA EL MEJORAMIENTO DE CAMINOS PRODUCTIVOS A NIVEL NACIONAL (NIC SOLIDARIA)	12,627,951.00	7,627,950.25	5,000,000.75
ADMINISTRACIÓN DEL PROYECTO MEJORAMIENTO DE CAMINOS PRODUCTIVOS A NIVEL NACIONAL (NIC SOLIDARIA)	6,416,390.00	4,661,052.70	1,755,337.30
MEJORAMIENTO DEL CAMINO EL JÍCARO – LA MÍA EN EL MUNICIPIO DE EL JÍCARO (NIC SOLIDARIA)	12,824,555.00	12,824,554.97	0.03
MEJORAMIENTO DEL CAMINO SAN GABRIEL – LAS CRUCES EN EL MUNICIPIO DE JINOTEGA (NIC SOLIDARIA)	8,773,288.00	8,773,287.34	0.66
MEJORAMIENTO DEL CAMINO EMPALME LA TRINIDAD (LA BOQUITA) - SAN RAFAEL DEL SUR EN EL MUNICIPIO DE DIRIAMBÁ (NIC SOLIDARIA)	9,521,089.00	0.00	9,521,089.00
MEJORAMIENTO DEL CAMINO SAN NICOLÁS - LA ESTANZUELA EN EL MUNICIPIO DE SAN NICOLÁS (NIC SOLIDARIA)	40,690,574.00	38,117,029.55	2,573,544.45



EJECUCIÓN PRÉSTAMOS Y DONACIONES EXTERNAS POR ORGANISMO FINANCIADOR

Ejercicio Presupuesta : 2025

Mes Inicial : Enero

Mes Final: Diciembre

Moneda : Córdoba

Descripción	Presupuesto Actualizado (C = A + B)	Devengado (F)	Saldo por Devengar (E - F)
CONSTRUCCIÓN DE CARRETERAS	9,076,397,754.11	9,076,372,936.72	24,817.39
SERVICIOS ADMINISTRATIVOS FINANCIEROS PROYECTOS BCIE	4,806,376.14	4,806,376.04	0.10
MEJORAMIENTO DEL CAMINO SAN FRANCISCO LIBRE - LOS ZARZALES	6,759,176.10	6,759,176.09	0.01
SUPERVISIÓN PARA EL MEJORAMIENTO DEL CAMINO SAN FRANCISCO LIBRE - LOS ZARZALES	6,786,850.96	6,786,850.49	0.47
SUPERVISIÓN PARA EL MEJORAMIENTO DEL CAMINO EMPALME ESQUIPULAS - EMPALME SAN DIONISIO	6,797,633.92	6,797,633.06	0.86
MEJORAMIENTO DEL CAMINO EMPALME ESQUIPULAS - EMPALME SAN DIONISIO	3,115,530.14	3,115,530.14	0.00
SUPERVISIÓN PARA EL MEJORAMIENTO DEL CAMINO EL JÍCARO - MURRA EN EL DEPARTAMENTO DE NUEVA SEGOVIA	8,660,244.24	8,660,244.24	0.00
MEJORAMIENTO DEL CAMINO EL JÍCARO - MURRA EN EL DEPARTAMENTO DE NUEVA SEGOVIA	60,735,247.83	60,735,247.07	0.76
SUPERVISIÓN PARA EL MEJORAMIENTO DEL CAMINO LA CALAMIDAD - EMPALME MASIGÜE	2,868,306.11	2,868,147.81	158.30
MEJORAMIENTO DEL CAMINO LA CALAMIDAD-EMPALME MASIGÜE	240,953,111.47	240,949,627.67	3,483.80
MEJORAMIENTO DE LA CARRETERA SAHSA - PUERTO CABEZAS, TRAMO I: EST. 0+000 A EST. 25+000	134,490,721.26	134,490,721.26	0.00
SUPERVISIÓN PARA EL MEJORAMIENTO DE LA CARRETERA SAHSA - PUERTO CABEZAS	26,553,795.73	26,553,795.34	0.39
MEJORAMIENTO DE LA CARRETERA SAHSA - PUERTO CABEZAS, TRAMO III: EST. 57+500 A EST. 85+650	119,670,069.17	119,670,069.17	0.00
SUPERVISIÓN PARA EL MEJORAMIENTO DEL CAMINO WAPÍ - EL TORTUGUERO, TRAMO II: ESTACIÓN 46+000 - 91+890	18,069,086.00	18,053,976.85	15,109.15
MEJORAMIENTO DEL CAMINO WAPÍ - EL TORTUGUERO, TRAMO II, SUBTRAMO I: 46+000 - 72+000	562,259,572.37	562,259,572.37	0.00
MEJORAMIENTO DEL CAMINO WAPÍ - EL TORTUGUERO, TRAMO II, SUBTRAMO II: 72+000 - 91+898.16	647,689,454.89	647,689,454.89	0.00
MEJORAMIENTO DEL CAMINO ESTELÍ-EL ACEITUNO-EL SAUCE	40,965,044.00	40,965,044.00	0.00
SUPERVISIÓN PARA EL MEJORAMIENTO DEL CAMINO ESTELÍ - EL ACEITUNO - EL SAUCE	7,235,670.00	7,235,669.58	0.42
AMPLIACIÓN DEL ACCESO AL PUESTO FRONTERIZO EL GUASAULE EN EL MUNICIPIO DE SOMOTILLO	1,000.00	0.00	1,000.00
SUPERVISIÓN DE LA AMPLIACIÓN DEL ACCESO AL PUESTO FRONTERIZO EL GUASAULE EN EL MUNICIPIO DE SOMOTILLO	1,000.00	0.00	1,000.00
SUPERVISIÓN PARA LA CONSTRUCCIÓN DE LA CARRETERA LITORAL DEL PACÍFICO	112,286,450.25	112,286,450.25	0.00
CONSTRUCCIÓN DE LA CARRETERA EL NARANJO - PLAYA EL REMANSO	1,227,105,589.64	1,227,105,589.76	-0.12
CONSTRUCCIÓN DE LA CARRETERA PLAYA EL REMANSO - SAN JUAN DEL SUR - EMPALME EL COYOL (BRITO)	1,523,869,400.60	1,524,042,642.86	-173,242.26
CONSTRUCCIÓN DE LA CARRETERA EMPALME EL COYOL (BRITO) - EL ASTILLERO	1,107,515,352.50	1,107,515,346.75	5.75
CONSTRUCCIÓN DE LA CARRETERA TUPILAPA - MASACHAPA	873,159,964.65	872,986,694.37	173,270.28
CONSTRUCCIÓN DE LA CIRCUNVALACIÓN ENTRE LAS CIUDADES DE DIRIAMBÁ Y JINOTEPE	1,000.00	0.00	1,000.00
SUPERVISIÓN DE CONSTRUCCIÓN DE LA CIRCUNVALACIÓN ENTRE LAS CIUDADES DE DIRIAMBÁ Y JINOTEPE	1,000.00	0.00	1,000.00
CONSTRUCCIÓN DE LA CIRCUNVALACIÓN DE LA CIUDAD DE CORINTO	777,389,297.38	777,389,296.54	0.84
SUPERVISIÓN PARA LA CONSTRUCCIÓN DE LA CIRCUNVALACIÓN DE LA CIUDAD DE CORINTO	18,993,848.34	18,993,848.34	0.00
SUPERVISIÓN PARA EL MEJORAMIENTO DE LA CARRETERA SIUNA - ROSITA	12,031,058.01	12,031,058.01	0.00
MEJORAMIENTO DE LA CARRETERA SIUNA - ROSITA, TRAMO I: CIRCUNVALACIÓN SIUNA - PUENTE COPERNA	80,936,223.47	80,936,223.47	0.00
MEJORAMIENTO DE LA CARRETERA SIUNA - ROSITA, TRAMO III: PUENTE SANG SANG WAS N° 2 - POBLADO ROSITA	3,943,852.89	3,943,852.89	0.00
SUPERVISIÓN PARA LA AMPLIACIÓN DE LA CARRETERA TIPITAPA - SAN BENITO	5,399,099.00	5,399,084.63	14.37
SUPERVISIÓN PARA LA AMPLIACIÓN DE LA CARRETERA EMPALME LAS FLORES - CATARINA - GUANACASTE	3,155,611.00	3,155,610.12	0.88



EJECUCIÓN PRÉSTAMOS Y DONACIONES EXTERNAS POR ORGANISMO FINANCIADOR

Ejercicio Presupuesta : 2025

Mes Inicial : Enero

Mes Final: Diciembre

Moneda : Córdoba

Descripción	Presupuesto Actualizado (C = A + B)	Devengado (F)	Saldo por Devengar (E - F)
MEJORAMIENTO DEL CAMINO CUAPA - LA LIBERTAD EN EL DEPARTAMENTO DE CHONTALES	414,041,990.00	414,041,989.01	0.99
SUPERVISIÓN PARA EL MEJORAMIENTO DEL CAMINO EMPALME WANAWANA - SAN PEDRO DEL NORTE EN EL MUNICIPIO DE BOCANA DE PAIWAS	12,242,412.09	12,242,412.09	0.00
MEJORAMIENTO DEL CAMINO EMPALME WANAWANA - SAN PEDRO DEL NORTE EN EL MUNICIPIO DE BOCANA DE PAIWAS, TRAMO I: EST. 0+000 - 20+000	536,835,715.73	536,835,713.96	1.77
MEJORAMIENTO DEL CAMINO EMPALME WANAWANA - SAN PEDRO DEL NORTE EN EL MUNICIPIO DE BOCANA DE PAIWAS, TRAMO II: EST. 20+000 - 40+000	469,069,998.23	469,069,987.60	10.63
SUPERVISIÓN DE AMPLIACIÓN DE LA CARRETERA LAS PIEDRECITAS - LOS BRASILES Y CONSTRUCCIÓN DEL PASO A DESNIVEL HÉROES Y MÁRTIRES	1,000.00	0.00	1,000.00
AMPLIACIÓN DE LA CARRETERA LAS PIEDRECITAS - LOS BRASILES Y CONSTRUCCIÓN DEL PASO A DESNIVEL HÉROES Y MÁRTIRES	1,000.00	0.00	1,000.00
ACTIVIDADES CENTRALES	2,781,775.42	2,779,261.38	2,514.04
ATENCIÓN PANDEMIA COVID - 19	2,781,775.42	2,779,261.38	2,514.04
ATENCIÓN INTEGRAL EN EL PRIMER NIVEL DE ATENCIÓN	3,399,408.57	3,399,408.57	0.00
ATENCIÓN PANDEMIA COVID - 19	3,399,408.57	3,399,408.57	0.00
ATENCIÓN DE SALUD HOSPITALARIA	261,778,400.57	261,776,346.65	2,053.92
GESTIÓN TÉCNICA ADMINISTRATIVA HOSPITALARIA	942.00	0.00	942.00
ATENCIÓN PANDEMIA COVID - 19	113,000,372.01	112,999,260.89	1,111.12
SUPERVISIÓN DE REEMPLAZO DEL HOSPITAL REGIONAL NUEVO AMANECER DE LA REGIÓN AUTÓNOMA COSTA CARIBE NORTE	2,343,955.20	2,343,955.20	0.00
EQUIPAMIENTO DEL HOSPITAL REGIONAL NUEVO AMANECER DE LA REGIÓN AUTÓNOMA COSTA CARIBE NORTE	146,433,130.80	146,433,130.56	0.24
EQUIPAMIENTO DE MODULAR COVID-19 EN EL HOSPITAL ALEMÁN NICARAGÜENSE EN MANAGUA	0.01	0.00	0.01
CONSTRUCCIÓN DE MODULAR COVID-19 EN EL HOSPITAL ALEMÁN NICARAGÜENSE EN MANAGUA	0.55	0.00	0.55
FOMENTO DE LA AGRICULTURA FAMILIAR	600,832.00	0.00	600,832.00
DESARROLLO SOSTENIBLE DE LOS MEDIOS DE VIDA DE LAS FAMILIAS EN EL CORREDOR SECO	600,832.00	0.00	600,832.00
INSTITUTO DE LA VIVIENDA URBANA Y RURAL	1,318,177,131.00	1,318,146,851.05	30,279.95
INSTITUTO DE LA VIVIENDA URBANA Y RURAL	527,768,852.00	527,766,339.08	2,512.92
CONSTRUCCIÓN DE VIVIENDAS A FAMILIAS EN EXTREMA POBREZA	17,765.81	0.00	17,765.81
CONSTRUCCIÓN DE VIVIENDAS DE EXTREMA POBREZA EN EL MUNICIPIO DE JALAPA, NUEVA SEGOVIA	12,829,886.73	12,829,886.73	0.00
CONSTRUCCIÓN DE VIVIENDAS DE EXTREMA POBREZA EN EL MUNICIPIO DE LA CONCORDIA, JINOTEGA	3,113,065.51	3,113,065.51	0.00
CONSTRUCCIÓN DE VIVIENDAS DE EXTREMA POBREZA EN EL MUNICIPIO DE SAN LUCAS, MADRÍZ	527,389.56	527,389.56	0.00
CONSTRUCCIÓN DE VIVIENDAS DE EXTREMA POBREZA EN EL MUNICIPIO DE EL TUMA LA DALIA, MATAGALPA	2,630,434.13	2,630,434.13	0.00
CONSTRUCCIÓN DE VIVIENDAS DE EXTREMA POBREZA EN EL MUNICIPIO DE TEUSTEPE, BOACO	3,735,678.60	3,735,678.60	0.00
CONSTRUCCIÓN DE VIVIENDAS DE EXTREMA POBREZA EN EL MUNICIPIO DE COMALAPA, CHONTALES	1,672,578.68	1,672,578.68	0.00
CONSTRUCCIÓN DE VIVIENDAS DE EXTREMA POBREZA EN EL MUNICIPIO DE SAN CARLOS, RÍO SAN JUAN	20,099,796.00	20,099,796.00	0.00
CONSTRUCCIÓN DE VIVIENDAS DE EXTREMA POBREZA EN EL MUNICIPIO DE BOACO, BOACO	2,074,764.76	2,074,764.76	0.00
CONSTRUCCIÓN DE VIVIENDAS DE EXTREMA POBREZA EN EL MUNICIPIO DE SAN PEDRO DE LÓVAGO, CHONTALES	4,990,595.60	4,990,595.60	0.00
CONSTRUCCIÓN DE VIVIENDAS DE EXTREMA POBREZA EN EL MUNICIPIO DE SAN RAFAEL DEL NORTE, JINOTEGA	15,506,727.88	15,506,727.88	0.00



EJECUCIÓN PRÉSTAMOS Y DONACIONES EXTERNAS POR ORGANISMO FINANCIADOR

Ejercicio Presupuesta : 2025

Mes Inicial : Enero

Mes Final: Diciembre

Moneda : Córdoba

Descripción	Presupuesto Actualizado (C = A + B)	Devengado (F)	Saldo por Devengar (E - F)
CONSTRUCCIÓN DE VIVIENDAS DE EXTREMA POBREZA EN EL MUNICIPIO DE SAN JUAN DE RÍO COCO, MADRIZ	4,669,598.26	4,669,598.26	0.00
CONSTRUCCIÓN DE VIVIENDAS DE EXTREMA POBREZA EN EL MUNICIPIO DE EL AYOTE, RACCS	5,135,197.11	5,135,197.11	0.00
CONSTRUCCIÓN DE VIVIENDAS DE EXTREMA POBREZA EN EL MUNICIPIO DE NUEVA GUINEA, RACCS	16,250,616.87	16,250,616.87	0.00
CONSTRUCCIÓN DE VIVIENDAS DE EXTREMA POBREZA EN EL MUNICIPIO DE SÉBACO, MATAGALPA	4,282,206.55	4,282,206.55	0.00
CONSTRUCCIÓN DE VIVIENDAS DE EXTREMA POBREZA EN EL MUNICIPIO DE MATIGUÁS, MATAGALPA	3,125,644.84	3,125,644.84	0.00
CONSTRUCCIÓN DE VIVIENDAS DE EXTREMA POBREZA EN EL MUNICIPIO DE JINOTEGA, JINOTEGA	31,943,103.59	31,943,103.59	0.00
CONSTRUCCIÓN DE VIVIENDAS DE EXTREMA POBREZA EN EL MUNICIPIO DE CIUDAD DARÍO, MATAGALPA	4,321,667.03	4,321,667.03	0.00
CONSTRUCCIÓN DE VIVIENDAS DE EXTREMA POBREZA EN EL MUNICIPIO DE RANCHO GRANDE, MATAGALPA	3,735,678.39	3,735,678.39	0.00
CONSTRUCCIÓN DE VIVIENDAS DE EXTREMA POBREZA EN EL MUNICIPIO DE RÍO BLANCO, MATAGALPA	5,951,442.51	5,951,442.51	0.00
CONSTRUCCIÓN DE VIVIENDAS DE EXTREMA POBREZA EN EL MUNICIPIO DE CORN ISLAND, RACCS	4,401,221.93	4,401,221.93	0.00
CONSTRUCCIÓN DE VIVIENDAS DE EXTREMA POBREZA EN EL MUNICIPIO DE JUIGALPA, CHONTALES	3,307,009.34	3,307,009.34	0.00
CONSTRUCCIÓN DE VIVIENDAS DE EXTREMA POBREZA EN EL MUNICIPIO DE TOTOGALPA, MADRIZ	7,723,169.42	7,723,169.42	0.00
CONSTRUCCIÓN DE VIVIENDAS DE EXTREMA POBREZA EN EL MUNICIPIO DE MORRITO, RÍO SAN JUAN	8,710,474.09	8,710,474.09	0.00
CONSTRUCCIÓN DE VIVIENDAS DE EXTREMA POBREZA EN EL MUNICIPIO DE SOMOTO, MADRIZ	12,675,039.91	12,675,039.91	0.00
CONSTRUCCIÓN DE VIVIENDAS DE EXTREMA POBREZA EN EL MUNICIPIO DE OCOTAL, NUEVA SEGOVIA	12,449,717.33	12,449,717.33	0.00
CONSTRUCCIÓN DE VIVIENDAS DE EXTREMA POBREZA EN EL MUNICIPIO DE SAN MIGUELITO, RÍO SAN JUAN	16,539,342.68	16,539,342.68	0.00
CONSTRUCCIÓN DE VIVIENDAS DE EXTREMA POBREZA EN EL MUNICIPIO DE YALAGÜINA, MADRIZ	4,010,266.36	4,010,266.36	0.00
CONSTRUCCIÓN DE VIVIENDAS DE EXTREMA POBREZA EN EL MUNICIPIO DE LAS SABANAS, MADRIZ	20,721,779.90	20,721,779.90	0.00
CONSTRUCCIÓN DE VIVIENDAS DE EXTREMA POBREZA EN EL MUNICIPIO DE SAN DIONISIO, MATAGALPA	12,312,174.04	12,312,174.04	0.00
CONSTRUCCIÓN DE VIVIENDAS DE EXTREMA POBREZA EN EL MUNICIPIO DE SAN ISIDRO, MATAGALPA	2,284,719.79	2,284,719.79	0.00
CONSTRUCCIÓN DE VIVIENDAS DE EXTREMA POBREZA EN EL MUNICIPIO DE EL JÍCARO, NUEVA SEGOVIA	8,152,231.08	8,152,231.08	0.00
CONSTRUCCIÓN DE VIVIENDAS DE EXTREMA POBREZA EN EL MUNICIPIO DE QUILALÍ, NUEVA SEGOVIA	512,740.19	512,740.19	0.00
CONSTRUCCIÓN DE VIVIENDAS DE EXTREMA POBREZA EN EL MUNICIPIO DE SANTO TOMÁS, CHONTALES	1,640,769.13	1,640,769.13	0.00
CONSTRUCCIÓN DE VIVIENDAS DE EXTREMA POBREZA EN EL MUNICIPIO DE EL RAMA, RACCS	17,694,101.35	17,694,101.35	0.00
CONSTRUCCIÓN DE VIVIENDAS DE EXTREMA POBREZA EN EL MUNICIPIO DE SAN JOSÉ DE CUSMAPA, MADRIZ	8,716,583.40	8,716,583.40	0.00
CONSTRUCCIÓN DE VIVIENDAS DE EXTREMA POBREZA EN EL MUNICIPIO DE LA LIBERTAD, CHONTALES	12,079,968.66	12,079,968.69	-0.03
CONSTRUCCIÓN DE VIVIENDAS DE EXTREMA POBREZA EN EL MUNICIPIO DE LA PAZ DE CARAZO, CARAZO	15,169,740.64	15,169,740.64	0.00
CONSTRUCCIÓN DE VIVIENDAS DE EXTREMA POBREZA EN EL MUNICIPIO DE CIUDAD SANDINO, MANAGUA	9,174,056.06	9,174,056.06	0.00
CONSTRUCCIÓN DE VIVIENDAS DE EXTREMA POBREZA EN EL MUNICIPIO DE QUETZALGUAQUE, LEÓN	2,931,663.51	2,931,663.51	0.00
CONSTRUCCIÓN DE VIVIENDAS DE EXTREMA POBREZA EN EL MUNICIPIO DE ACHUAPA, LEÓN	3,526,867.35	3,526,867.35	0.00
CONSTRUCCIÓN DE VIVIENDAS DE EXTREMA POBREZA EN EL MUNICIPIO DE EL VIEJO, CHINANDEGA	14,377,339.60	14,377,339.60	0.00
CONSTRUCCIÓN DE VIVIENDAS DE EXTREMA POBREZA EN EL MUNICIPIO DE SAN JUAN DE LIMAY, ESTELÍ	1,799,126.41	1,799,126.41	0.00
CONSTRUCCIÓN DE VIVIENDAS DE EXTREMA POBREZA EN EL MUNICIPIO DE CONDEGA, ESTELÍ	525,023.99	525,023.99	0.00
CONSTRUCCIÓN DE VIVIENDAS DE EXTREMA POBREZA EN EL MUNICIPIO DE PUEBLO NUEVO, ESTELÍ	5,124,199.94	5,124,199.94	0.00



EJECUCIÓN PRÉSTAMOS Y DONACIONES EXTERNAS POR ORGANISMO FINANCIADOR

Ejercicio Presupuesta : 2025

Mes Inicial : Enero

Mes Final: Diciembre

Moneda : Córdoba

Descripción	Presupuesto Actualizado (C = A + B)	Devengado (F)	Saldo por Devengar (E - F)
CONSTRUCCIÓN DE VIVIENDAS DE EXTREMA POBREZA EN EL MUNICIPIO DE CHICHIGALPA, CHINANDEGA	8,716,583.40	8,716,583.40	0.00
CONSTRUCCIÓN DE VIVIENDAS DE EXTREMA POBREZA EN EL MUNICIPIO DE NANDAIME, GRANADA	10,596,234.78	10,596,234.78	0.00
CONSTRUCCIÓN DE VIVIENDAS DE EXTREMA POBREZA EN EL MUNICIPIO DE POSOLTEGA, CHINANDEGA	4,049,942.57	4,049,942.57	0.00
CONSTRUCCIÓN DE VIVIENDAS DE EXTREMA POBREZA EN EL MUNICIPIO DE GRANADA, GRANADA	25,523,900.23	25,523,900.23	0.00
CONSTRUCCIÓN DE VIVIENDAS DE EXTREMA POBREZA EN EL MUNICIPIO DE LEÓN, LEÓN	13,664,638.04	13,664,638.04	0.00
CONSTRUCCIÓN DE VIVIENDAS DE EXTREMA POBREZA EN EL MUNICIPIO DE EL ROSARIO, CARAZO	1,685,923.77	1,685,923.77	0.00
CONSTRUCCIÓN DE VIVIENDAS DE EXTREMA POBREZA EN EL MUNICIPIO DE NAGAROTE, LEÓN	8,061,322.67	8,061,322.67	0.00
CONSTRUCCIÓN DE VIVIENDAS DE EXTREMA POBREZA EN EL MUNICIPIO DE LA TRINIDAD, ESTELÍ	2,705,503.34	2,705,503.34	0.00
CONSTRUCCIÓN DE VIVIENDAS DE EXTREMA POBREZA EN EL MUNICIPIO DE TERRABONA, MATAGALPA	2,519,066.97	2,519,066.97	0.00
CONSTRUCCIÓN DE VIVIENDAS DE EXTREMA POBREZA EN EL MUNICIPIO DE NANDASMO, MASAYA	3,113,065.50	3,113,065.50	0.00
CONSTRUCCIÓN DE VIVIENDAS DE EXTREMA POBREZA EN EL MUNICIPIO DE JINOTEPE, CARAZO	2,771,029.33	2,771,029.33	0.00
CONSTRUCCIÓN DE VIVIENDAS DE EXTREMA POBREZA EN EL MUNICIPIO DE CHINANDEGA, CHINANDEGA	16,842,502.18	16,842,502.18	0.00
CONSTRUCCIÓN DE VIVIENDAS DE EXTREMA POBREZA EN EL MUNICIPIO DE DIRIOMO, GRANADA	4,534,473.99	4,534,473.99	0.00
CONSTRUCCIÓN DE VIVIENDAS DE EXTREMA POBREZA EN EL MUNICIPIO DE TICUANTEPE, MANAGUA	3,778,643.66	3,778,643.66	0.00
CONSTRUCCIÓN DE VIVIENDAS DE EXTREMA POBREZA EN EL MUNICIPIO DE DIRIÁ, GRANADA	6,820,285.18	6,820,285.18	0.00
CONSTRUCCIÓN DE VIVIENDAS DE EXTREMA POBREZA EN EL MUNICIPIO DE MASATEPE, MASAYA	4,537,685.10	4,537,685.10	0.00
CONSTRUCCIÓN DE VIVIENDAS DE EXTREMA POBREZA EN EL MUNICIPIO DE MATEARE, MANAGUA	2,519,014.60	2,519,014.60	0.00
CONSTRUCCIÓN DE VIVIENDAS DE EXTREMA POBREZA EN EL MUNICIPIO DE TELICA, LEÓN	2,519,209.07	2,519,209.07	0.00
CONSTRUCCIÓN DE VIVIENDAS DE EXTREMA POBREZA EN EL MUNICIPIO DE MASAYA, MASAYA	25,527,137.11	25,527,137.11	0.00
CONSTRUCCIÓN DE VIVIENDAS DE EXTREMA POBREZA EN EL MUNICIPIO DE LA PAZ CENTRO, LEÓN	5,914,824.45	5,914,824.45	0.00
CONSTRUCCIÓN DE VIVIENDAS DE EXTREMA POBREZA EN EL MUNICIPIO DE RIVAS, RIVAS	4,046,985.19	4,046,985.19	0.00
CONSTRUCCIÓN DE VIVIENDAS DE EXTREMA POBREZA EN EL MUNICIPIO DE ESTELÍ, ESTELÍ	23,036,685.13	23,036,685.13	0.00
CONSTRUCCIÓN DE VIVIENDAS DE EXTREMA POBREZA EN EL MUNICIPIO DE TIPITAPA, MANAGUA	21,915,404.29	21,915,404.29	0.00
CONSTRUCCIÓN DE VIVIENDAS DE EXTREMA POBREZA EN EL MUNICIPIO DE SAN NICOLÁS, ESTELÍ	3,735,678.60	3,735,678.60	0.00
CONSTRUCCIÓN DE VIVIENDAS DE EXTREMA POBREZA EN EL MUNICIPIO DE SAN JORGE, RIVAS	4,280,112.45	4,280,112.45	0.00
CONSTRUCCIÓN DE VIVIENDAS DE EXTREMA POBREZA EN EL MUNICIPIO DE LA CONQUISTA, CARAZO	3,623,970.04	3,623,970.04	0.00
CONSTRUCCIÓN DE VIVIENDAS DE EXTREMA POBREZA EN EL MUNICIPIO DE SANTA TERESA, CARAZO	3,113,065.50	3,113,065.50	0.00
CONSTRUCCIÓN DE VIVIENDAS DE EXTREMA POBREZA EN EL MUNICIPIO DE SAN RAFAEL DEL SUR, MANAGUA	17,744,473.35	17,744,473.35	0.00
CONSTRUCCIÓN DE VIVIENDAS A FAMILIAS CON INGRESOS DE 1 A 6 SALARIOS MÍNIMOS PROMEDIO	5,000.40	0.00	5,000.40
CONSTRUCCIÓN DE VIVIENDAS EN URBANIZACIÓN VILLA CASTELEÓN, LEÓN	2,820,071.10	2,820,071.10	0.00
CONSTRUCCIÓN DE VIVIENDAS EN URBANIZACIÓN VILLA SANTIAGO, MANAGUA	512,740.20	512,740.20	0.00
CONSTRUCCIÓN DE VIVIENDAS EN URBANIZACIÓN VISTAS DEL MOMOTOMBO, MATEARE	897,295.35	897,295.35	0.00
CONSTRUCCIÓN DE VIVIENDAS EN URBANIZACIÓN ALTOS DE TIPITAPA, TIPITAPA, MANAGUA	384,555.15	384,555.15	0.00
CONSTRUCCIÓN DE VIVIENDAS EN SAN MARCOS, SAN MARCOS, CARAZO.	128,185.05	128,185.05	0.00



EJECUCIÓN PRÉSTAMOS Y DONACIONES EXTERNAS POR ORGANISMO FINANCIADOR

Ejercicio Presupuesta : 2025

Mes Inicial : Enero

Mes Final: Diciembre

Moneda : Córdoba

Descripción	Presupuesto Actualizado (C = A + B)	Devengado (F)	Saldo por Devengar (E - F)
CONSTRUCCIÓN DE VIVIENDAS A FAMILIAS CON INGRESO MAYOR A 6 Y NO SUPERIOR A 10 SALARIOS MÍNIMOS PROMEDIOS	5,000.00	0.00	5,000.00
CONSTRUCCIÓN DE VIVIENDAS EN URBANIZACIÓN VILLA CASTELEÓN, LEÓN	146,497.20	146,497.20	0.00
CONSTRUCCIÓN DE VIVIENDAS EN URBANIZACIÓN COLONIA LA CRUZ EN CIUDAD SANDINO, MANAGUA	146,497.20	146,497.20	0.00
CONSTRUCCIÓN DE VIVIENDAS EN URBANIZACIÓN ALTOS DE MOTASTEPE EN CIUDAD SANDINO, MANAGUA	585,988.80	585,988.80	0.00
CONSTRUCCIÓN DE VIVIENDAS EN URBANIZACIÓN VALLE VERDE, MANAGUA	732,486.00	732,486.00	0.00
CONSTRUCCIÓN DE VIVIENDAS EN URBANIZACIÓN BETHEL, MANAGUA	4,394,916.00	4,394,916.00	0.00
CONSTRUCCIÓN DE VIVIENDAS EN URBANIZACIÓN MIRADOR XOLOTLÁN, MANAGUA	146,497.20	146,497.20	0.00
CONSTRUCCIÓN DE VIVIENDAS EN URBANIZACIÓN CIUDAD EL DORAL MATEARE, MANAGUA	439,491.60	439,491.60	0.00
CONSTRUCCIÓN DE VIVIENDAS EN URBANIZACIÓN ALTOS TIPITAPA, TIPITAPA, MANAGUA	73,248.60	73,248.60	0.00
CONSTRUCCIÓN DE VIVIENDAS A FAMILIAS CON INGRESOS DE 1 A 7 SALARIOS MÍNIMOS PROMEDIOS	0.85	0.00	0.85
CONSTRUCCIÓN DE VIVIENDAS EN URBANIZACIÓN VILLA CASTELEÓN, LEÓN, LEÓN	897,295.35	897,295.35	0.00
CONSTRUCCIÓN DE VIVIENDAS EN URBANIZACIÓN CIUDAD EL DORAL MATEARE, MANAGUA	19,868,682.75	19,868,682.75	0.00
CONSTRUCCIÓN DE VIVIENDAS EN URBANIZACIÓN MIRADOR XOLOTLÁN, MANAGUA, MANAGUA	384,555.15	384,555.15	0.00
CONSTRUCCIÓN DE VIVIENDAS EN URBANIZACIÓN ALTOS DE MOTASTEPE EN CIUDAD SANDINO, MANAGUA	256,370.10	256,370.10	0.00
CONSTRUCCIÓN DE VIVIENDAS EN URBANIZACIÓN BETHEL, MANAGUA, MANAGUA	1,153,665.45	1,153,665.45	0.00
CONSTRUCCIÓN DE VIVIENDAS EN URBANIZACIÓN CIUDAD CAMPUZANO, NINDIRÍ, MASAYA	21,150,533.25	21,150,533.25	0.00
CONSTRUCCIÓN DE VIVIENDAS EN URBANIZACIÓN CAMINO DEL RÍO, MANAGUA, MANAGUA	28,969,821.30	28,969,821.30	0.00
CONSTRUCCIÓN DE VIVIENDAS EN URBANIZACIÓN VISTAS DEL MOMOTOMBO, MATEARE, MANAGUA	2,435,515.95	2,435,515.95	0.00
CONSTRUCCIÓN DE VIVIENDAS EN URBANIZACIÓN VILLA SANTIAGO, MANAGUA, MANAGUA	384,555.15	384,555.15	0.00
CONSTRUCCIÓN DE VIVIENDAS EN URBANIZACIÓN PRADERAS DEL MOMBACHO, GRANADA	128,185.05	128,185.05	0.00
CONSTRUCCIÓN DE VIVIENDAS EN URBANIZACIÓN NUEVAS VICTORIAS, ESTELÍ	8,332,028.25	8,332,028.25	0.00
CONSTRUCCIÓN DE VIVIENDAS EN URBANIZACIÓN NUEVAS VICTORIAS, NAGAROTE	4,742,846.85	4,742,846.85	0.00
CONSTRUCCIÓN DE VIVIENDAS EN URBANIZACIÓN NUEVAS VICTORIAS, CHINANDEGA	4,614,661.80	4,614,661.80	0.00
CONSTRUCCIÓN DE VIVIENDAS EN URBANIZACIÓN NUEVAS VICTORIAS, MANAGUA	74,603,699.10	74,603,699.10	0.00
CONSTRUCCIÓN DE VIVIENDAS EN URBANIZACIÓN ALTOS DE TIPITAPA, TIPITAPA, MANAGUA	769,110.30	769,110.30	0.00
CONSTRUCCIÓN DE VIVIENDAS EN URBANIZACIÓN VILLA CASTELEÓN, LEÓN, LEÓN	146,497.20	146,497.20	0.00
CONSTRUCCIÓN DE VIVIENDAS EN URBANIZACIÓN CIUDAD EL DORAL MATEARE, MANAGUA	1,812,902.85	1,812,902.85	0.00
CONSTRUCCIÓN DE VIVIENDAS EN URBANIZACIÓN MIRADOR XOLOTLÁN, MANAGUA, MANAGUA	73,248.60	73,248.60	0.00
CONSTRUCCIÓN DE VIVIENDAS EN URBANIZACIÓN ALTOS DE MOTASTEPE EN CIUDAD SANDINO, MANAGUA	9,375,820.80	9,375,820.80	0.00
CONSTRUCCIÓN DE VIVIENDAS EN URBANIZACIÓN BETHEL, MANAGUA, MANAGUA	219,745.80	219,745.80	0.00
CONSTRUCCIÓN DE VIVIENDAS EN URBANIZACIÓN CIUDAD CAMPUZANO, NINDIRÍ, MASAYA	2,490,452.40	2,490,452.40	0.00
CONSTRUCCIÓN DE VIVIENDAS EN URBANIZACIÓN CAMINO DEL RÍO, MANAGUA, MANAGUA	146,497.20	146,497.20	0.00
CONSTRUCCIÓN DE VIVIENDAS EN URBANIZACIÓN VALLE VERDE, MANAGUA, MANAGUA	292,994.40	292,994.40	0.00
CONSTRUCCIÓN DE VIVIENDAS EN URBANIZACIÓN PRADERAS DEL MOMBACHO, GRANADA	73,248.60	73,248.60	0.00



EJECUCIÓN PRÉSTAMOS Y DONACIONES EXTERNAS POR ORGANISMO FINANCIADOR

Ejercicio Presupuesta : 2025

Mes Inicial : Enero

Mes Final: Diciembre

Moneda : Córdoba

Descripción	Presupuesto Actualizado (C = A + B)	Devengado (F)	Saldo por Devengar (E - F)
CONSTRUCCIÓN DE VIVIENDAS EN URBANIZACIÓN NUEVAS VICTORIAS, NAGAROTE	219,745.80	219,745.80	0.00
CONSTRUCCIÓN DE VIVIENDAS EN URBANIZACIÓN NUEVAS VICTORIAS, MANAGUA	3,735,678.60	3,735,678.60	0.00
CONSTRUCCIÓN DE VIVIENDAS EN URBANIZACIÓN ALTOS DE TIPITAPA, TIPITAPA, MANAGUA	640,925.25	640,925.25	0.00
EMPRESA NACIONAL DE TRANSMISION ELÉCTRICA	549,945,456.00	549,492,232.00	453,224.00
SUPERVISIÓN COMPONENTE I PNERER	35,731,964.29	35,441,521.92	290,442.37
ADQUISICIÓN DE MATERIALES PARA PROYECTOS DE ELECTRIFICACIÓN RURAL EN NUEVA SEGOVIA - ESTELÍ - JINOTEGA Y MATAGALPA	214,012,207.09	214,012,202.13	4.96
CONSTRUCCIÓN DE SISTEMAS DE DISTRIBUCIÓN DE ENERGÍA ELÉCTRICA EN 43 COMUNIDADES DEL MUNICIPIO DE WIWILÍ DE JINOTEGA	8,799,214.03	8,799,214.03	0.00
CONSTRUCCIÓN DE SISTEMAS DE DISTRIBUCIÓN DE ENERGÍA ELÉCTRICA EN LA COMUNIDAD CAÑA CASTILLA, MUNICIPIO TERRABONA	274,359.95	274,359.95	0.00
CONSTRUCCIÓN DE SISTEMAS DE DISTRIBUCIÓN DE ENERGÍA ELÉCTRICA EN 24 COMUNIDADES DEL MUNICIPIO DE RÍO BLANCO	276,522.99	276,522.99	0.00
CONSTRUCCIÓN DE SISTEMAS DE DISTRIBUCIÓN DE ENERGÍA ELÉCTRICA EN 20 COMUNIDADES DEL MUNICIPIO DE EL TUMA - LA DALIA	4,856,841.08	4,856,841.08	0.00
CONSTRUCCIÓN DE SISTEMAS DE DISTRIBUCIÓN DE ENERGÍA ELÉCTRICA EN 3 COMUNIDADES DEL MUNICIPIO DE MATAGALPA	5,755,898.07	5,755,898.07	0.00
CONSTRUCCIÓN DE SISTEMAS DE DISTRIBUCIÓN DE ENERGÍA ELÉCTRICA EN 6 COMUNIDADES DEL MUNICIPIO DE ESQUIPULAS	777,254.45	777,254.45	0.00
CONSTRUCCIÓN DE SISTEMAS DE DISTRIBUCIÓN DE ENERGÍA ELÉCTRICA EN 15 COMUNIDADES DEL MUNICIPIO DE SAN RAMÓN	7,255,391.76	7,255,391.76	0.00
CONSTRUCCIÓN DE SISTEMAS DE DISTRIBUCIÓN DE ENERGÍA ELÉCTRICA EN 17 COMUNIDADES DEL MUNICIPIO DE JINOTEGA	14,254,189.28	14,254,189.28	0.00
CONSTRUCCIÓN DE SISTEMAS DE DISTRIBUCIÓN DE ENERGÍA ELÉCTRICA EN 29 COMUNIDADES DEL MUNICIPIO DE SANTA MARÍA DE PANTASMA	1,660,741.70	1,660,741.70	0.00
CONSTRUCCIÓN DE SISTEMAS DE DISTRIBUCIÓN DE ENERGÍA ELÉCTRICA EN 5 COMUNIDADES DEL MUNICIPIO DE SAN RAFAEL DEL NORTE	4,491,210.44	4,491,210.44	0.00
CONSTRUCCIÓN DE SISTEMAS DE DISTRIBUCIÓN DE ENERGÍA ELÉCTRICA EN 17 COMUNIDADES DEL MUNICIPIO DE SOMOTO	833,554.41	833,554.41	0.00
CONSTRUCCIÓN DE SISTEMAS DE DISTRIBUCIÓN DE ENERGÍA ELÉCTRICA EN 6 COMUNIDADES DEL MUNICIPIO DE SAN LUCAS	1,865,241.90	1,865,241.90	0.00
CONSTRUCCIÓN DE SISTEMAS DE DISTRIBUCIÓN DE ENERGÍA ELÉCTRICA EN 2 COMUNIDADES DEL MUNICIPIO DE TELPANECA	6,136,405.86	6,136,405.86	0.00
CONSTRUCCIÓN DE SISTEMAS DE DISTRIBUCIÓN DE ENERGÍA ELÉCTRICA EN 28 COMUNIDADES DEL MUNICIPIO DE SAN JUAN DE RÍO COCO	2,888,847.51	2,888,847.51	0.00
CONSTRUCCIÓN DE SISTEMAS DE DISTRIBUCIÓN DE ENERGÍA ELÉCTRICA EN 4 COMUNIDADES DEL MUNICIPIO DE SAN JOSÉ DE CUSMAPA	2,132,139.65	2,132,139.65	0.00
CONSTRUCCIÓN DE SISTEMAS DE DISTRIBUCIÓN DE ENERGÍA ELÉCTRICA EN 25 COMUNIDADES DEL MUNICIPIO DE SAN SEBASTIAN DE YALÍ	268,086.21	268,086.21	0.00
CONSTRUCCIÓN DE SISTEMAS DE DISTRIBUCIÓN DE ENERGÍA ELÉCTRICA EN 3 COMUNIDADES DEL MUNICIPIO DE SAN ISIDRO	54,420.42	54,420.42	0.00
CONSTRUCCIÓN DE SISTEMAS DE DISTRIBUCIÓN DE ENERGÍA ELÉCTRICA EN 5 COMUNIDADES DEL MUNICIPIO DE YALAGÚINA	565,345.88	565,345.88	0.00
CONSTRUCCIÓN DE SISTEMAS DE DISTRIBUCIÓN DE ENERGÍA ELÉCTRICA EN 3 COMUNIDADES DEL MUNICIPIO DE SAN DIONISIO	3,141,740.49	3,141,740.49	0.00
CONSTRUCCIÓN DE SISTEMAS DE DISTRIBUCIÓN DE ENERGÍA ELÉCTRICA EN 2 COMUNIDADES DEL MUNICIPIO DE LAS SABANAS	219,746.17	219,746.17	0.00
CONSTRUCCIÓN DE SISTEMAS DE DISTRIBUCIÓN DE ENERGÍA ELÉCTRICA EN 2 COMUNIDADES DEL MUNICIPIO DE PALACAGUINA	3,498,712.78	3,498,712.78	0.00
ADQUISICIÓN DE MATERIALES PARA PROYECTOS DE ELECTRIFICACIÓN RURAL EN LOS DEPARTAMENTOS DE LEÓN Y CHINANDEGA	9,470,550.58	9,470,550.29	0.29
ADQUISICIÓN DE MATERIALES PARA PROYECTOS DE ELECTRIFICACIÓN RURAL EN LA ZONA NORTE DEL DEPARTAMENTO DE MANAGUA	8,018,724.01	8,018,723.85	0.16
ADQUISICIÓN DE MATERIALES PARA PROYECTOS DE ELECTRIFICACIÓN RURAL EN LOS DEPARTAMENTOS DE BOACO, CHONTALES Y RÍO SAN JUAN	25,025,066.00	25,025,065.55	0.45



EJECUCIÓN PRÉSTAMOS Y DONACIONES EXTERNAS POR ORGANISMO FINANCIADOR

Ejercicio Presupuesta : 2025

Mes Inicial : Enero

Mes Final: Diciembre

Moneda : Córdoba

Descripción	Presupuesto Actualizado (C = A + B)	Devengado (F)	Saldo por Devengar (E - F)
ADQUISICIÓN DE MATERIALES PARA PROYECTOS DE ELECTRIFICACIÓN RURAL EN LOS DEPARTAMENTOS DE MASAYA, GRANADA, CARAZO Y RIVAS	8,305,829.00	8,305,828.70	0.30
SUPERVISIÓN COMPONENTE II PNESEER	18,475,576.41	18,475,576.41	0.00
ADQUISICIÓN DE MATERIALES PARA PROYECTOS DE ELECTRIFICACIÓN ASENTAMIENTOS SECTOR MANAGUA	28,844,825.28	28,841,855.27	2,970.01
CONSTRUCCIÓN DE SISTEMA DE DISTRIBUCIÓN DE ENERGÍA ELÉCTRICA ASENTAMIENTO LOS PINOS, TIPITAPA	175,557.85	175,557.85	0.00
CONSTRUCCIÓN DE SISTEMA DE DISTRIBUCIÓN DE ENERGÍA ELÉCTRICA ASENTAMIENTO BENDICIÓN DE DIOS, SECTOR 1, MATEARE	76,559.43	76,559.44	-0.01
CONSTRUCCIÓN DE SISTEMA DE DISTRIBUCIÓN DE ENERGÍA ELÉCTRICA ASENTAMIENTO BENDICIÓN DE DIOS, SECTOR 2, MATEARE	121,116.56	121,116.56	0.00
CONSTRUCCIÓN DE SISTEMA DE DISTRIBUCIÓN DE ENERGÍA ELÉCTRICA ASENTAMIENTO VLADIMIR MOLINA, MATEARE	242,247.77	242,247.77	0.00
CONSTRUCCIÓN DE SISTEMA DE DISTRIBUCIÓN DE ENERGÍA ELÉCTRICA ASENTAMIENTO SAN ANDRÉS DE LA PALANCA, MATEARE	235,713.99	235,713.99	0.00
CONSTRUCCIÓN DE SISTEMA DE DISTRIBUCIÓN DE ENERGÍA ELÉCTRICA ASENTAMIENTO LIDIA SAAVEDRA, MATEARE	1,264,402.68	1,264,402.68	0.00
CONSTRUCCIÓN DE SISTEMA DE DISTRIBUCIÓN DE ENERGÍA ELÉCTRICA ASENTAMIENTO PLANETARIUM, SECTOR LA PISCINA, MANAGUA	130,367.86	130,367.86	0.00
CONSTRUCCIÓN DE SISTEMA DE DISTRIBUCIÓN DE ENERGÍA ELÉCTRICA ASENTAMIENTO PLANETARIUM, SECTOR LOS GONZÁLEZ, MANAGUA	102,320.97	102,320.97	0.00
CONSTRUCCIÓN DE SISTEMA DE DISTRIBUCIÓN DE ENERGÍA ELÉCTRICA ASENTAMIENTO TERMINAL 154, SECTOR #1, MANAGUA	98,497.39	98,497.39	0.00
CONSTRUCCIÓN DE SISTEMA DE DISTRIBUCIÓN DE ENERGÍA ELÉCTRICA ASENTAMIENTO TERMINAL 154, SECTOR #2, MANAGUA	137,443.67	137,443.67	0.00
CONSTRUCCIÓN DE SISTEMA DE DISTRIBUCIÓN DE ENERGÍA ELÉCTRICA ASENTAMIENTO ANEXO BO. MOTASTEPE, CIUDAD SANDINO	127,657.65	127,657.65	0.00
CONSTRUCCIÓN DE SISTEMA DE DISTRIBUCIÓN DE ENERGÍA ELÉCTRICA ASENTAMIENTO CALLEJÓN LOS LÓPEZ, CIUDAD SANDINO	285,940.56	285,940.56	0.00
CONSTRUCCIÓN DE SISTEMA DE DISTRIBUCIÓN DE ENERGÍA ELÉCTRICA ASENTAMIENTO FILOS DE CUAJACHILLO, SECTOR LOS BERRIOS, CIUDAD SANDINO	347,744.79	347,744.79	0.00
CONSTRUCCIÓN DE SISTEMA DE DISTRIBUCIÓN DE ENERGÍA ELÉCTRICA ASENTAMIENTO DIVINA PROVIDENCIA, MANAGUA	1,451,692.02	1,451,692.02	0.00
CONSTRUCCIÓN DE SISTEMA DE DISTRIBUCIÓN DE ENERGÍA ELÉCTRICA ASENTAMIENTO LOS CUADRA #1, MANAGUA	610,937.27	610,937.27	0.00
CONSTRUCCIÓN DE SISTEMA DE DISTRIBUCIÓN DE ENERGÍA ELÉCTRICA ASENTAMIENTO LOS CUADRA #2, MANAGUA	729,988.23	729,988.23	0.00
CONSTRUCCIÓN DE SISTEMA DE DISTRIBUCIÓN DE ENERGÍA ELÉCTRICA ASENTAMIENTO PLANETARIUM, SECTOR LOS SÁNCHEZ, MANAGUA	377,603.86	377,603.86	0.00
CONSTRUCCIÓN DE SISTEMA DE DISTRIBUCIÓN DE ENERGÍA ELÉCTRICA ASENTAMIENTO AQUILES MEDINA ETAPA 5, MATEARE	356,867.18	356,867.18	0.00
ADQUISICIÓN DE MATERIALES PARA PROYECTOS DE ELECTRIFICACIÓN EN ASENTAMIENTOS SECTOR NORTE	9,301,891.54	9,154,853.93	147,037.61
CONSTRUCCIÓN DE SISTEMA DE DISTRIBUCIÓN DE ENERGÍA ELÉCTRICA ASENTAMIENTO LEONARDO MAIRENA, QUILALÍ	143,843.77	143,843.77	0.00
CONSTRUCCIÓN DE SISTEMA DE DISTRIBUCIÓN DE ENERGÍA ELÉCTRICA ASENTAMIENTO MIGUEL MARCEL, QUILALÍ	162,644.86	162,644.86	0.00
CONSTRUCCIÓN DE SISTEMA DE DISTRIBUCIÓN DE ENERGÍA ELÉCTRICA ASENTAMIENTO MARTHA QUEZADA, WIWILÍ DE NUEVA SEGOVIA	129,862.45	129,862.45	0.00
CONSTRUCCIÓN DE SISTEMA DE DISTRIBUCIÓN DE ENERGÍA ELÉCTRICA ASENTAMIENTO LAS MANOS, SITIO HISTÓRICO DE PANCASÁN, MATIGUÁS	347,759.44	347,759.44	0.00
ADQUISICIÓN DE MATERIALES PARA PROYECTOS DE ELECTRIFICACIÓN EN ASENTAMIENTOS SECTOR OCCIDENTE	57,157,030.73	57,157,005.48	25.25
CONSTRUCCIÓN DE SISTEMA DE DISTRIBUCIÓN DE ENERGÍA ELÉCTRICA EN ASENTAMIENTO LOS GUERREROS, EL VIEJO	904,141.52	904,141.52	0.00
CONSTRUCCIÓN DE SISTEMA DE DISTRIBUCIÓN DE ENERGÍA ELÉCTRICA EN ASENTAMIENTO PALO ALTO, EL VIEJO	821,733.92	821,733.92	0.00
CONSTRUCCIÓN DE SISTEMA DE DISTRIBUCIÓN DE ENERGÍA ELÉCTRICA EN ASENTAMIENTO PUNTA ÑATA EL RODEO, EL VIEJO	405,000.67	405,000.67	0.00
CONSTRUCCIÓN DE SISTEMA DE DISTRIBUCIÓN DE ENERGÍA ELÉCTRICA EN ASENTAMIENTO KM 8, EL VIEJO	138,243.92	138,243.92	0.00

EJECUCIÓN PRÉSTAMOS Y DONACIONES EXTERNAS POR ORGANISMO FINANCIADOR

Ejercicio Presupuesta : 2025

Mes Inicial : Enero

Mes Final: Diciembre

Moneda : Córdoba

Descripción	Presupuesto Actualizado (C = A + B)	Devengado (F)	Saldo por Devengar (E - F)
CONSTRUCCIÓN DE SISTEMA DE DISTRIBUCIÓN DE ENERGÍA ELÉCTRICA EN ASENTAMIENTO KM 12, EL VIEJO	1,104,678.62	1,104,678.62	0.00
CONSTRUCCIÓN DE SISTEMA DE DISTRIBUCIÓN DE ENERGÍA ELÉCTRICA ASENTAMIENTO TOMÁS BORGE #3, LEÓN	1,577,295.06	1,577,295.06	0.00
CONSTRUCCIÓN DE SISTEMA DE DISTRIBUCIÓN DE ENERGÍA ELÉCTRICA ASENTAMIENTO SALITRE, ACHUAPA	405,059.27	405,059.27	0.00
CONSTRUCCIÓN DE SISTEMA DE DISTRIBUCIÓN DE ENERGÍA ELÉCTRICA ASENTAMIENTO SANTA ROSA, ACHUAPA	974,395.00	974,395.00	0.00
CONSTRUCCIÓN DE SISTEMA DE DISTRIBUCIÓN DE ENERGÍA ELÉCTRICA ASENTAMIENTO LAS SANDINO, ACHUAPA	607,598.97	607,598.97	0.00
CONSTRUCCIÓN DE SISTEMA DE DISTRIBUCIÓN DE ENERGÍA ELÉCTRICA ASENTAMIENTO EL OJOCHAL, TELICA	324,205.63	324,205.63	0.00
CONSTRUCCIÓN DE SISTEMA DE DISTRIBUCIÓN DE ENERGÍA ELÉCTRICA EN ASENTAMIENTO LA PAÑOLETA, CHINANDEGA	5,241,050.87	5,241,050.87	0.00
CONSTRUCCIÓN DE SISTEMA DE DISTRIBUCIÓN DE ENERGÍA ELÉCTRICA ASENTAMIENTO TOMÁS BORGE NO.1 (19 DE JULIO), LEÓN	1,511,094.81	1,511,094.81	0.00
ADQUISICIÓN DE MATERIALES PARA PROYECTOS DE ELECTRIFICACIÓN EN ASENTAMIENTOS SECTOR SUR	32,464,519.39	32,452,779.42	11,739.97
CONSTRUCCIÓN DE SISTEMA DE DISTRIBUCIÓN DE ENERGÍA ELÉCTRICA ASENTAMIENTO LOS BALTODANO, DIRIAMBA	154,843.88	154,843.88	0.00
CONSTRUCCIÓN DE SISTEMA DE DISTRIBUCIÓN DE ENERGÍA ELÉCTRICA ASENTAMIENTO LOS MADROÑOS 2, DIRIAMBA	480,459.54	480,459.54	0.00
CONSTRUCCIÓN DE SISTEMA DE DISTRIBUCIÓN DE ENERGÍA ELÉCTRICA ASENTAMIENTO RÍO LA FLOR, DIRIAMBA	144,083.66	144,083.66	0.00
CONSTRUCCIÓN DE SISTEMA DE DISTRIBUCIÓN DE ENERGÍA ELÉCTRICA ASENTAMIENTO EL ZAPOTAL, JINOTEPE	272,990.21	272,990.21	0.00
CONSTRUCCIÓN DE SISTEMA DE DISTRIBUCIÓN DE ENERGÍA ELÉCTRICA ASENTAMIENTO EL ZAPOTAL, SECTOR EL CHANON, JINOTEPE	1,511,094.81	1,511,094.81	0.00
CONSTRUCCIÓN DE SISTEMA DE DISTRIBUCIÓN DE ENERGÍA ELÉCTRICA ASENTAMIENTO EL ZAPOTAL, SECTOR PUERTA COLORADA, JINOTEPE	547,295.23	547,295.23	0.00
CONSTRUCCIÓN DE SISTEMA DE DISTRIBUCIÓN DE ENERGÍA ELÉCTRICA ASENTAMIENTO ANEXO LOS MARENCOS, SAN MARCOS	1,538,094.25	1,538,094.25	0.00
CONSTRUCCIÓN DE SISTEMA DE DISTRIBUCIÓN DE ENERGÍA ELÉCTRICA ASENTAMIENTO VILLA BETHEL, SAN MARCOS	163,990.81	163,990.81	0.00
CONSTRUCCIÓN DE SISTEMA DE DISTRIBUCIÓN DE ENERGÍA ELÉCTRICA ASENTAMIENTO FUENTE DE AGUA VIVA, SAN MARCOS	181,683.99	181,683.99	0.00
CONSTRUCCIÓN DE SISTEMA DE DISTRIBUCIÓN DE ENERGÍA ELÉCTRICA ASENTAMIENTO RUTH LANUZA, NINDIRÍ	74,226.10	74,226.10	0.00
CONSTRUCCIÓN DE SISTEMA DE DISTRIBUCIÓN DE ENERGÍA ELÉCTRICA ASENTAMIENTO CARRIL EL GUÁSIMO, DIRIAMBA	353,787.08	353,787.08	0.00
CONSTRUCCIÓN DE SISTEMA DE DISTRIBUCIÓN DE ENERGÍA ELÉCTRICA ASENTAMIENTO COOPERATIVA LOS MÉNDEZ, DIRIAMBA	41,440.76	41,440.76	0.00
CONSTRUCCIÓN DE SISTEMA DE DISTRIBUCIÓN DE ENERGÍA ELÉCTRICA ASENTAMIENTO EL AGUACATE ANEXO, DIRIAMBA	121,991.89	121,991.89	0.00
CONSTRUCCIÓN DE SISTEMA DE DISTRIBUCIÓN DE ENERGÍA ELÉCTRICA ASENTAMIENTO JOBO DULCE, DIRIAMBA	36,150.01	36,150.01	0.00
CONSTRUCCIÓN DE SISTEMA DE DISTRIBUCIÓN DE ENERGÍA ELÉCTRICA ASENTAMIENTO SAN GREGORIO - LOS CHILAMATES, DIRIAMBA	161,282.42	161,282.42	0.00
CONSTRUCCIÓN DE SISTEMA DE DISTRIBUCIÓN DE ENERGÍA ELÉCTRICA ASENTAMIENTO AUGUSTO CÉSAR SANDINO, GRANADA	402,999.15	402,999.15	0.00
CONSTRUCCIÓN DE SISTEMA DE DISTRIBUCIÓN DE ENERGÍA ELÉCTRICA ASENTAMIENTO THOMAS BORGE - COFRADÍA, NINDIRÍ	2,615,581.14	2,615,581.14	0.00
CONSTRUCCIÓN DE SISTEMA DE DISTRIBUCIÓN DE ENERGÍA ELÉCTRICA ASENTAMIENTO VERACRUZ - AGRENIC, NINDIRÍ	284,151.46	284,151.46	0.00
CONSTRUCCIÓN DE SISTEMA DE DISTRIBUCIÓN DE ENERGÍA ELÉCTRICA ASENTAMIENTO VERACRUZ - DIVINO NIÑO, NINDIRÍ	360,280.56	360,280.56	0.00
CONSTRUCCIÓN DE SISTEMA DE DISTRIBUCIÓN DE ENERGÍA ELÉCTRICA ASENTAMIENTO SANTA JUANA, NINDIRÍ	630,512.96	630,512.96	0.00
CONSTRUCCIÓN DE SISTEMA DE DISTRIBUCIÓN DE ENERGÍA ELÉCTRICA ASENTAMIENTO LAS CORTEZAS, TISMA	173,738.36	173,738.36	0.00
CONSTRUCCIÓN DE SISTEMA DE DISTRIBUCIÓN DE ENERGÍA ELÉCTRICA ASENTAMIENTO LA MONTAÑITA #1, TISMA	278,038.87	278,038.87	0.00
CONSTRUCCIÓN DE SISTEMA DE DISTRIBUCIÓN DE ENERGÍA ELÉCTRICA EN ASENTAMIENTOS DEL SECTOR ORIENTE POR DEFINIR (PNESER)	1,000.00	0.00	1,000.00



EJECUCIÓN PRÉSTAMOS Y DONACIONES EXTERNAS POR ORGANISMO FINANCIADOR

Ejercicio Presupuesta : 2025

Mes Inicial : Enero

Mes Final: Diciembre

Moneda : Córdoba

Descripción	Presupuesto Actualizado (C = A + B)	Devengado (F)	Saldo por Devengar (E - F)
CONSTRUCCIÓN DE SISTEMA DE DISTRIBUCIÓN DE ENERGÍA ELÉCTRICA ASENTAMIENTO LA ESPERANZA, SECTOR EL PUENTE, EL RAMA	71,240.00	71,239.75	0.25
CONSTRUCCIÓN DE SISTEMA DE DISTRIBUCIÓN DE ENERGÍA ELÉCTRICA ASENTAMIENTO LA PISTA, SECTOR COMPLEJO JUDICIAL, EL RAMA	94,325.00	94,324.06	0.94
CONSTRUCCIÓN DE SISTEMA DE DISTRIBUCIÓN DE ENERGÍA ELÉCTRICA ASENTAMIENTO LA PRIMAVERA, SECTOR #2, EL RAMA	132,267.00	132,266.82	0.18
CONSTRUCCIÓN DE SISTEMA DE DISTRIBUCIÓN DE ENERGÍA ELÉCTRICA ASENTAMIENTO PEÑAS BLANCAS, EL RAMA	132,267.00	132,266.82	0.18
CONSTRUCCIÓN DE SISTEMA DE DISTRIBUCIÓN DE ENERGÍA ELÉCTRICA ASENTAMIENTO SAN PEDRO, SECTOR 2, EL RAMA	12,257.00	12,256.33	0.67
CONSTRUCCIÓN DE SISTEMA DE DISTRIBUCIÓN DE ENERGÍA ELÉCTRICA ASENTAMIENTO LAS BRISAS, MUELLE DE LOS BUEYES	343,723.00	343,722.72	0.28
CONSTRUCCIÓN DE SISTEMA DE DISTRIBUCIÓN DE ENERGÍA ELÉCTRICA ASENTAMIENTO QUEBRADA ALEGRE, MUELLE DE LOS BUEYES	144,342.00	144,341.86	0.14
EMPRESA NICARAGUENSE DE ACUEDUCTOS Y ALCANTARILLADOS SAN	742,922,322.79	701,684,934.02	41,237,388.77
MEJORAMIENTO DE COLECTORA DEL SISTEMA DE ALCANTARILLADO SANITARIO DE LA CIUDAD DE MANAGUA	247,274,011.00	247,274,010.48	0.52
SUPERVISIÓN DE LAS OBRAS PARA EL MEJORAMIENTO DE COLECTORAS DEL SISTEMA DE ALCANTARILLADO SANITARIO DE LA CIUDAD DE MANAGUA	5,815,000.00	5,813,505.52	1,494.48
MEJORAMIENTO Y AMPLIACIÓN DEL SISTEMA DE AGUA POTABLE DE LA CIUDAD DE TIPITAPA	40,254,930.00	0.00	40,254,930.00
MEJORAMIENTO Y AMPLIACIÓN DEL SISTEMA DE ALCANTARILLADO SANITARIO DE LA CIUDAD DE TIPITAPA	339,860,625.00	339,860,624.70	0.30
SUPERVISIÓN DE OBRAS PARA EL MEJORAMIENTO Y AMPLIACIÓN DEL SISTEMA DE ALCANTARILLADO SANITARIO DE LA CIUDAD DE TIPITAPA	5,815,000.00	5,813,505.89	1,494.11
UNIDAD EJECUTORA DEL PROGRAMA DE SANEAMIENTO AMBIENTAL DEL LAGO DE MANAGUA EN LA RIBERA SUR	6,982,000.00	6,002,532.32	979,467.68
SERVICIOS DE AGUA POTABLE Y SANEAMIENTO RURAL	4,937,704.52	4,937,704.52	0.00
SUPERVISIÓN PARA CONSTRUCCIÓN SISTEMA DE AGUA POTABLE Y SANEAMIENTO EN NARANJO NORTE, TELPANECA	268,303.39	268,303.40	-0.01
CONSTRUCCIÓN SISTEMA DE AGUA POTABLE Y SANEAMIENTO EN NARANJO NORTE, TELPANECA	4,649,742.78	4,649,742.39	0.39
SUPERVISIÓN PARA CONSTRUCCIÓN SISTEMA DE AGUA POTABLE Y SANEAMIENTO EN LA CONCEPCIÓN, PALACAGUINA	81,682.08	81,682.08	0.00
CONSTRUCCIÓN SISTEMA DE AGUA POTABLE Y SANEAMIENTO EN LA CONCEPCIÓN, PALACAGUINA	6,161,405.97	6,161,405.97	0.00
SUPERVISIÓN PARA CONSTRUCCIÓN SISTEMA DE AGUA POTABLE Y SANEAMIENTO EN ZACATERA, WIWILÍ DE NUEVA SEGOVIA	377,991.71	377,991.71	0.00
CONSTRUCCIÓN DEL SISTEMA DE AGUA POTABLE Y SANEAMIENTO EN COMUNIDAD ZACATERA EN WIWILÍ DE NUEVA SEGOVIA	8,006,820.66	8,006,820.58	0.08
SUPERVISIÓN PARA CONSTRUCCIÓN DEL SISTEMA DE AGUA Y SANEAMIENTO EN COMUNIDAD BÁLSAMO ABAJO EN SAN JUAN DE RÍO COCO	23,143.63	23,143.63	0.00
CONSTRUCCIÓN DEL SISTEMA DE AGUA Y SANEAMIENTO EN COMUNIDAD BÁLSAMO ABAJO EN SAN JUAN DE RÍO COCO	316,207.61	316,207.61	0.00
SUPERVISIÓN PARA CONSTRUCCIÓN DE SISTEMA DE AGUA Y SANEAMIENTO COMUNIDAD JICOTEPE EN COMALAPA	455,883.90	455,883.75	0.15
CONSTRUCCIÓN SISTEMA DE AGUA POTABLE Y SANEAMIENTO EN COMUNIDAD JICOTEPE EN COMALAPA	13,288,014.92	13,288,014.92	0.00
ESTUDIO DE PREINVERSIÓN PARA CONSTRUCCIÓN SISTEMA DE AGUA POTABLE Y SANEAMIENTO EN LA GATEADA, VILLA SANDINO	713,072.19	713,072.19	0.00
ESTUDIO DE PREINVERSIÓN PARA CONSTRUCCIÓN SISTEMA DE AGUA POTABLE Y SANEAMIENTO EN LA COYOTA, SANTA LUCÍA	394,704.11	394,704.11	0.00
SUPERVISIÓN PARA CONSTRUCCIÓN SISTEMA DE AGUA POTABLE Y SANEAMIENTO EN BUENA VISTA, EL CASTILLO	922,932.37	922,932.37	0.00
CONSTRUCCIÓN SISTEMA DE AGUA Y SANEAMIENTO COMUNIDAD BUENA VISTA, EL CASTILLO	10,994,690.63	10,994,690.63	0.00
ESTUDIO DE PREINVERSIÓN PARA CONSTRUCCIÓN SISTEMA DE AGUA POTABLE Y SANEAMIENTO EN SIEMPRE VIVA, SAN JUAN DE NICARAGUA	721,024.43	721,024.43	0.00
SUPERVISIÓN PARA CONSTRUCCIÓN DE SISTEMA DE AGUA Y SANEAMIENTO EN COMUNIDAD SANTA CRUZ - SAN CRISTÓBAL EN CHINANDEGA	691,151.45	691,151.44	0.01



EJECUCIÓN PRÉSTAMOS Y DONACIONES EXTERNAS POR ORGANISMO FINANCIADOR

Ejercicio Presupuesta : 2025

Mes Inicial : Enero

Mes Final: Diciembre

Moneda : Córdoba

Descripción	Presupuesto Actualizado (C = A + B)	Devengado (F)	Saldo por Devengar (E - F)
CONSTRUCCIÓN SISTEMA DE AGUA Y SANEAMIENTO EN COMUNIDAD SANTA CRUZ - SAN CRISTÓBAL, CHINANDEGA	14,409,761.98	14,409,761.92	0.06
SUPERVISIÓN PARA CONSTRUCCIÓN SISTEMA DE AGUA POTABLE Y SANEAMIENTO EN CARRIZAL Y VILLA FRANCIA, CINCO PINOS	42,910.86	42,910.86	0.00
CONSTRUCCIÓN SISTEMA DE AGUA POTABLE Y SANEAMIENTO EN CARRIZAL Y VILLA FRANCIA, CINCO PINOS	513,989.82	513,989.82	0.00
SUPERVISIÓN PARA CONSTRUCCIÓN DE SISTEMA DE AGUA Y SANEAMIENTO COMUNIDAD EL LIMONAL EN POTOSÍ	364,258.33	364,258.33	0.00
CONSTRUCCIÓN DEL SISTEMA DE AGUA Y SANEAMIENTO EN COMUNIDAD EL LIMONAL EN POTOSÍ	10,979,092.28	10,979,091.28	1.00
SUPERVISIÓN PARA CONSTRUCCIÓN DE SISTEMA DE AGUA Y SANEAMIENTO COMUNIDAD LA ESCOBA EN DIRIOMO	223,149.66	223,149.66	0.00
CONSTRUCCIÓN DEL SISTEMA DE AGUA Y SANEAMIENTO EN COMUNIDAD LA ESCOBA EN DIRIOMO	3,157,680.13	3,157,680.13	0.00
SUPERVISIÓN PARA LA CONSTRUCCIÓN DEL SISTEMA DE AGUA Y SANEAMIENTO EN LAS COMUNIDADES EL AGUACATE, LAS MERCEDES Y SAN JUAN DE LAS SIERRAS EN DIRIAMBA	136,215.66	136,215.66	0.00
SUPERVISIÓN PARA CONSTRUCCIÓN DEL SISTEMA DE AGUA Y SANEAMIENTO EN LAS COMUNIDADES LA ORILLA Y LA BARRANCA EN NANDAIME	182,324.19	182,324.19	0.00
CONSTRUCCIÓN DEL SISTEMA DE AGUA Y SANEAMIENTO EN LAS COMUNIDADES LA ORILLA Y LA BARRANCA EN NANDAIME	4,280,594.35	4,280,594.35	0.00
CONSTRUCCIÓN DEL SISTEMA DE AGUA Y SANEAMIENTO EN LAS COMUNIDADES EL AGUACATE, LAS MERCEDES Y SAN JUAN DE LAS SIERRAS EN DIRIAMBA	2,376,368.44	2,376,368.44	0.00
CONSTRUCCIÓN SISTEMA DE AGUA Y SANEAMIENTO EN COMUNIDADES CERRO LAS MINAS, LLANOS DE BOQUERÓN, SAN RAMÓN DE LAS UVAS EN SAN ISIDRO	7,249,934.74	7,249,934.74	0.00
Empresa Administradora de Aeropuertos Nacionales e Internacionales	123,425,433.00	80,081,895.25	43,343,537.75
UNIDAD EJECUTORA PARA EL MEJORAMIENTO EN EL AEROPUERTO DE BLUEFIELDS	40,719.06	40,718.90	0.16
MEJORAMIENTO EN EL AEROPUERTO DE BLUEFIELDS	36,758,562.93	36,758,562.85	0.08
SUPERVISIÓN PARA EL MEJORAMIENTO EN EL AEROPUERTO DE BLUEFIELDS	4,643,814.01	4,643,814.01	0.00
UNIDAD EJECUTORA PARA EL MEJORAMIENTO EN EL AEROPUERTO DE CORN ISLAND	230,741.51	230,741.51	0.00
MEJORAMIENTO EN EL AEROPUERTO DE CORN ISLAND	64,197,960.84	24,923,273.45	39,274,687.39
SUPERVISIÓN PARA EL MEJORAMIENTO EN EL AEROPUERTO DE CORN ISLAND	17,553,634.65	13,484,784.53	4,068,850.12
Banco Interamericano de Desarrollo	560,029,255.44	556,453,773.53	3,575,481.91
ACTIVIDADES CENTRALES	10,544,581.42	7,645,693.45	2,898,887.97
FORTALECIMIENTO INSTITUCIONAL	7,720,266.42	7,066,448.48	653,817.94
CENTRO DE DIAGNÓSTICO NACIONAL	2,824,315.00	579,244.97	2,245,070.03
ACTIVIDADES SEDES LOCALES	7,318,359.16	6,773,380.06	544,979.10
DIRECCIÓN Y COORDINACIÓN TÉCNICA LOCAL	7,318,359.16	6,773,380.06	544,979.10
PROMOCIÓN DE LA SALUD Y PREVENCIÓN DE ENFERMEDADES	811,025.71	811,025.71	0.00
CONTROL Y VIGILANCIA DE ENFERMEDADES TRANSMITIDAS POR VECTORES, AGUA, ALIMENTOS Y DESECHOS	811,025.71	811,025.71	0.00
ATENCIÓN INTEGRAL EN EL PRIMER NIVEL DE ATENCIÓN	271,779,943.44	271,743,334.02	36,609.42
GESTIÓN TÉCNICA ADMINISTRATIVA	36,609.00	0.00	36,609.00
REEMPLAZO DEL HOSPITAL PRIMARIO FIDEL VENTURA EN WASLALA	226,165,826.49	226,165,826.38	0.11
SUPERVISIÓN DE REEMPLAZO DE HOSPITAL PRIMARIO FIDEL VENTURA EN WASLALA	987,332.20	987,332.17	0.03
EQUIPAMIENTO DEL HOSPITAL PRIMARIO FIDEL VENTURA EN WASLALA	41,055,457.30	41,055,457.18	0.12



EJECUCIÓN PRÉSTAMOS Y DONACIONES EXTERNAS POR ORGANISMO FINANCIADOR

Ejercicio Presupuesta : 2025

Mes Inicial : Enero

Mes Final: Diciembre

Moneda : Córdoba

Descripción	Presupuesto Actualizado (C = A + B)	Devengado (F)	Saldo por Devengar (E - F)
REEMPLAZO DEL HOSPITAL PRIMARIO EN WIWILÍ	3,464,697.55	3,464,697.39	0.16
EQUIPAMIENTO DEL HOSPITAL PRIMARIO EN WIWILÍ	70,020.90	70,020.90	0.00
ATENCIÓN DE SALUD HOSPITALARIA	232,233,004.71	232,138,003.65	95,001.06
SERVICIOS DE HOSPITALIZACIÓN MÉDICOS Y/O QUIRÚRGICOS	811,025.71	811,025.71	0.00
GESTIÓN TÉCNICA ADMINISTRATIVA HOSPITALARIA	95,000.00	0.00	95,000.00
REEMPLAZO DEL HOSPITAL OSCAR DANILO ROSALES ARGÜELLO EN LEÓN	176,955,858.46	176,955,858.05	0.41
EQUIPAMIENTO DEL HOSPITAL OSCAR DANILO ROSALES ARGÜELLO EN LEÓN	38,332,162.54	38,332,162.54	0.00
REEMPLAZO DEL HOSPITAL DEPARTAMENTAL LUIS ALFONSO MONCADA GUILLEN EN NUEVA SEGOVIA	10,551,464.49	10,551,464.49	0.00
SUPERVISIÓN DE REEMPLAZO DEL HOSPITAL DEPARTAMENTAL EN NUEVA SEGOVIA	1,980,845.00	1,980,844.69	0.31
EQUIPAMIENTO DEL HOSPITAL DEPARTAMENTAL LUIS ALFONSO MONCADA GUILLEN EN NUEVA SEGOVIA	3,506,648.51	3,506,648.17	0.34
ELECTRICIDAD Y RECURSOS RENOVABLES	11,411,487.00	11,411,486.57	0.43
UNIDAD EJECUTORA CENTRAL GEOTERMOELÉCTRICA - VOLCÁN COSIGÜINA	11,411,487.00	11,411,486.57	0.43
EMPRESA NICARAGUENSE DE ACUEDUCTOS Y ALCANTARILLADOS SAN	25,930,854.00	25,930,850.07	3.93
SUPERVISIÓN DE LAS OBRAS PARA EL MEJORAMIENTO Y AMPLIACIÓN DEL SISTEMA DE AGUA POTABLE DE ALTAGRACIA	503,951.00	503,950.37	0.63
MEJORAMIENTO Y AMPLIACIÓN DEL SISTEMA DE AGUA POTABLE DE ALTAGRACIA	5,033,394.00	5,033,393.65	0.35
SUPERVISIÓN DE LAS OBRAS PARA EL MEJORAMIENTO Y AMPLIACIÓN DEL SISTEMA DE AGUA POTABLE DE MOYOGALPA	503,951.34	503,950.37	0.97
MEJORAMIENTO Y AMPLIACIÓN DEL SISTEMA DE AGUA POTABLE DE MOYOGALPA	3,951,513.66	3,951,513.66	0.00
SUPERVISIÓN DE LAS OBRAS DE CONSTRUCCIÓN DEL SISTEMA DE ALCANTARILLADO SANITARIO DE MOYOGALPA	503,950.97	503,950.37	0.60
CONSTRUCCIÓN DEL SISTEMA DE ALCANTARILLADO SANITARIO DE MOYOGALPA	9,023,335.03	9,023,334.99	0.04
SUPERVISIÓN DE LAS OBRAS DE CONSTRUCCIÓN DEL SISTEMA DE ALCANTARILLADO SANITARIO DE ALTAGRACIA	503,951.00	503,950.37	0.63
CONSTRUCCIÓN DEL SISTEMA DE ALCANTARILLADO SANITARIO DE ALTAGRACIA	5,906,807.00	5,906,806.29	0.71
Banco Mundial	3,871,906,129.00	3,643,862,370.50	228,043,758.50
PARTIDAS NO ASIGNABLES A PROGRAMAS	3,815,526,138.00	3,587,505,154.52	228,020,983.48
SERVICIOS DE ADMINISTRACIÓN DE PROGRAMAS Y PROYECTOS	982,181.80	899,670.07	82,511.73
CONTINGENTE PARA EMERGENCIA POR DESASTRES NATURALES HURACÁN ETA E IOTA – INPESCA	1,692,269.78	1,341,609.62	350,660.16
PROGRAMA RESPUESTA A LOS HURACANES ETA E IOTA (GAFSP NO. TFOC1771)/ MEFFCA	1,000.00	0.00	1,000.00
ATENCIÓN PANDEMIA COVID-19 / PROGRAMA SANITARIO	3,315,852,407.42	3,304,498,873.93	11,353,533.49
ADMINISTRACIÓN PARA LA REHABILITACIÓN DE CAMINOS AFECTADOS POR LOS HURACANES ETA E IOTA EN EL NORTE Y CARIBE DE NICARAGUA	71,107,616.00	36,821,912.26	34,285,703.74
REHABILITACIÓN DEL TRAMO EMPALME QUEBRADA DE AGUA-BUENA VISTA- VENTANILLA-EL REFUGIO	12,000,000.00	0.00	12,000,000.00
SUPERVISIÓN PARA LA REHABILITACIÓN DE CAMINOS AFECTADOS POR LOS HURACANES ETA E IOTA EN EL NORTE Y CARIBE DE NICARAGUA	21,405,800.00	8,388,740.98	13,017,059.02
REHABILITACIÓN DEL TRAMO OCOCONA-EL HORNO-DIPILTO VIEJO	30,000,000.00	0.00	30,000,000.00
REHABILITACIÓN DEL TRAMO QUILALÍ- EL SUGANO	51,500,000.00	42,097,595.44	9,402,404.56
REHABILITACIÓN DEL TRAMO PANALÍ-LA VIGÍA SUR-LA VIGÍA1	3,500,000.00	0.00	3,500,000.00



EJECUCIÓN PRÉSTAMOS Y DONACIONES EXTERNAS POR ORGANISMO FINANCIADOR

Ejercicio Presupuesta : 2025

Mes Inicial : Enero

Mes Final: Diciembre

Moneda : Córdoba

Descripción	Presupuesto Actualizado (C = A + B)	Devengado (F)	Saldo por Devengar (E - F)
REHABILITACIÓN DEL TRAMO EMPALME SISLE-COMUNIDAD MANCOTAL	19,327,268.00	2,886,407.60	16,440,860.40
REHABILITACIÓN DEL TRAMO SAN RAFAEL DEL NORTE-LOS CHAGUITONES	23,000,000.00	18,277,225.80	4,722,774.20
REHABILITACIÓN DEL TRAMO EL ARENAL-LA SULTANA	22,000,000.00	21,034,753.95	965,246.05
ADMINISTRACIÓN PARA LA CONSTRUCCIÓN Y REHABILITACIÓN DE VIVIENDAS AFECTADAS POR LOS HURACANES ETA E IOTA A NIVEL NACIONAL	76,600,000.00	51,439,059.36	25,160,940.64
CONSTRUCCIÓN Y REHABILITACIÓN DE VIVIENDAS AFECTADAS POR LOS HURACANES ETA E IOTA A NIVEL NACIONAL	131,865,834.00	71,865,833.08	60,000,000.92
SUPERVISIÓN PARA LA REHABILITACIÓN DE VIVIENDAS AFECTADAS POR LOS HURACANES ETA E IOTA A NIVEL NACIONAL	34,691,761.00	27,953,472.43	6,738,288.57
ACTIVIDADES CENTRALES	16,664,185.48	16,643,988.55	20,196.93
FORTALECIMIENTO INSTITUCIONAL	3,292,586.64	3,291,724.82	861.82
CENTRO DE DIAGNÓSTICO NACIONAL	871,931.66	871,931.56	0.10
DOCENCIA E INVESTIGACIÓN	11,655,050.18	11,635,716.18	19,334.00
MEDICINA NATURAL Y TERAPIAS COMPLEMENTARIAS	844,617.00	844,615.99	1.01
PROYECTOS CENTRALES	21,706,522.00	21,706,521.64	0.36
EQUIPAMIENTO DE CENTRO DE MANTENIMIENTO DE EQUIPOS MÉDICOS DE MANAGUA	4,525,298.53	4,525,298.53	0.00
HABILITACIÓN DEL CENTRO DE MANTENIMIENTO DE EQUIPOS MÉDICOS DE MANAGUA	17,136,175.47	17,136,175.22	0.25
SUPERVISIÓN DE HABILITACIÓN DEL CENTRO DE MANTENIMIENTO DE EQUIPOS MÉDICOS DE MANAGUA	45,048.00	45,047.89	0.11
ACTIVIDADES SEDES LOCALES	3,344,464.64	3,341,888.06	2,576.58
DIRECCIÓN Y COORDINACIÓN TÉCNICA LOCAL	3,344,464.64	3,341,888.06	2,576.58
PROMOCIÓN DE LA SALUD Y PREVENCIÓN DE ENFERMEDADES	2,923,330.09	2,923,330.09	0.00
CAMPAÑAS DE PROMOCIÓN Y EDUCACIÓN EN SALUD	172,855.00	172,855.00	0.00
CONTROL Y VIGILANCIA DE ENFERMEDADES TRANSMITIDAS POR VECTORES, AGUA, ALIMENTOS Y DESECHOS	2,750,475.09	2,750,475.09	0.00
ATENCIÓN INTEGRAL EN EL PRIMER NIVEL DE ATENCIÓN	226,906.58	226,906.58	0.00
SERVICIOS DE APOYO AL DIAGNÓSTICO	226,906.58	226,906.58	0.00
ATENCIÓN DE SALUD HOSPITALARIA	11,514,582.21	11,514,581.06	1.15
SERVICIOS DE APOYO AL DIAGNÓSTICO	11,514,582.21	11,514,581.06	1.15
Fondo de la Organización de los Países Exportadores de Petróleo para el Desarrollo	267,013,519.00	267,013,517.57	1.43
CONSTRUCCIÓN DE CARRETERAS	267,013,519.00	267,013,517.57	1.43
SERVICIOS ADMINISTRATIVOS FINANCIEROS PROYECTOS RECURSOS VARIOS	837,657.84	837,657.02	0.82
MEJORAMIENTO DEL CAMINO OCHOMOGO-LAS SALINAS ENTRE LOS MUNICIPIOS DE NANDAIME Y TOLA	57,156,140.31	57,156,140.31	0.00
SUPERVISIÓN PARA EL MEJORAMIENTO DEL CAMINO OCHOMOGO - LAS SALINAS ENTRE LOS MUNICIPIOS DE NANDAIME Y TOLA	13,797,256.09	13,797,256.09	0.00
SUPERVISIÓN PARA EL MEJORAMIENTO DEL CAMINO EMPALME LA TRANQUERA - PUEBLO NUEVO ENTRE LOS MUNICIPIOS DE SAN JUAN DE LIMAY Y PUEBLO NUEVO	8,396,536.33	8,396,536.29	0.04
MEJORAMIENTO DEL CAMINO EMPALME LA TRANQUERA - PUEBLO NUEVO ENTRE LOS MUNICIPIOS DE SAN JUAN DE LIMAY Y PUEBLO NUEVO	186,825,928.43	186,825,927.86	0.57
Fondo Internacional de Desarrollo Agrícola	33,995,168.00	14,875,175.47	19,119,992.53



EJECUCIÓN PRÉSTAMOS Y DONACIONES EXTERNAS POR ORGANISMO FINANCIADOR

Ejercicio Presupuesta : 2025

Mes Inicial : Enero

Mes Final: Diciembre

Moneda : Córdoba

Descripción	Presupuesto Actualizado (C = A + B)	Devengado (F)	Saldo por Devengar (E - F)
FOMENTO DE LA AGRICULTURA FAMILIAR	33,995,168.00	14,875,175.47	19,119,992.53
DESARROLLO SOSTENIBLE DE LOS MEDIOS DE VIDA DE LAS FAMILIAS EN EL CORREDOR SECO	33,995,168.00	14,875,175.47	19,119,992.53
China Communications Construction Company Limited (CCCC), de la República Popular de China	104,987,861.43	104,987,551.65	309.78
ELECTRICIDAD Y RECURSOS RENOVABLES	104,987,861.43	104,987,551.65	309.78
ESTUDIOS Y DISEÑOS PARA LA CONSTRUCCIÓN DE PLANTA GENERADORA DE ENERGÍA ELÉCTRICA SOLAR FOTOVOLTAICA EL HATO EN CIUDAD DARÍO, MATAGALPA	104,987,861.43	104,987,551.65	309.78
China CAMC Engineering Co., Ltd (CAMCE)	3,195,177,150.31	3,099,138,140.80	96,039,009.51
MEJORAMIENTO DE INFRAESTRUCTURA AEROPORTUARIA	1,750,393,684.87	1,750,393,684.87	0.00
RECONSTRUCCIÓN, AMPLIACIÓN Y MEJORAMIENTO DEL AEROPUERTO INTERNACIONAL PUNTA HUETE	1,750,393,684.87	1,750,393,684.87	0.00
SISTEMA NACIONAL PARA LA PREVENCIÓN, MITIGACIÓN Y ATENCIÓN DE EMERGENCIAS	927,543,000.00	898,347,351.00	29,195,649.00
DISEÑO DEL SISTEMA NACIONAL DE RESPUESTA A EMERGENCIA DE NICARAGUA - SINAREM	31,440,622.81	31,440,622.81	0.00
CONSTRUCCIÓN DE EDIFICIO PARA EL SISTEMA NACIONAL DE RESPUESTA A EMERGENCIA DE NICARAGUA - SINAREM	22,011,120.61	42,679,349.04	-20,668,228.43
EQUIPAMIENTO PARA EL SISTEMA NACIONAL DE RESPUESTA A EMERGENCIA DE NICARAGUA - SINAREM	874,091,256.58	824,227,379.15	49,863,877.43
EMPRESA NICARAGÜENSE DEL GAS	517,240,465.44	450,397,104.93	66,843,360.51
DISEÑO DE LA CONSTRUCCIÓN DE TRES ESFERAS PARA ALMACENAMIENTO DE GLP	17,134,312.51	0.00	17,134,312.51
CONSTRUCCIÓN DE TRES ESFERAS PARA ALMACENAMIENTO DE GLP	500,106,152.93	450,397,104.93	49,709,048.00
TOTAL	22,110,745,750.44	21,478,022,534.62	632,723,215.82

Cuadro No. 35
REPÚBLICA DE NICARAGUA
MINISTERIO DE HACIENDA Y CRÉDITO PÚBLICO
Reporte de Ejecución de Práctica de Género
 PERIODO DESDE: 01.Enero HASTA: 12.Diciembre

NIVEL/ ENTIDAD/ PROGRAMA	PRESUPUESTO ACTUALIZADO (1)	DEVENGADO ACTUALIZADO (2)	PRESUPUESTO ACTUALIZADO PRACTICA/GENERO (3)	DEVENGADO ACUMULADO PRACTICA/GENERO (4)	GRADO DE EJECUCION (4/3) * 100 (5)
I .MEJORAR EN FORMA DIRECTA LAS NECESIDADES Y GARANTIZAR LOS DERECHOS PARTICULARES DE LAS MUJERES	13,704,202,571.80	13,508,169,979.84	4,746,793,360.11	4,702,809,422.78	
006 MINISTERIO DEL INTERIOR	490,906,132.88	468,390,099.42	54,196,037.07	51,710,266.98	
013 MIGRACIÓN Y EXTRANJERÍA	490,906,132.88	468,390,099.42	54,196,037.07	51,710,266.98	95.41
009 MINISTERIO DE HACIENDA Y CRÉDITO PÚBLICO	276,200,477.69	216,881,683.91	16,789,487.98	13,040,861.40	
001 ACTIVIDADES CENTRALES	236,314,978.22	185,913,647.82	496,261.45	390,418.66	78.67
012 FUNCIÓN PÚBLICA	39,885,499.47	30,968,036.09	16,293,226.53	12,650,442.74	77.64
012 MINISTERIO AGROPECUARIO	34,822,547.30	33,358,431.93	34,822,547.30	33,358,431.93	
028 SERVICIOS DE MONITOREO Y EVALUACIÓN A LA PRODUCCIÓN AGROPECUARIA	34,822,547.30	33,358,431.93	34,822,547.30	33,358,431.93	95.80
014 MINISTERIO DE SALUD	12,054,651,486.68	12,043,218,915.77	4,283,017,673.22	4,278,955,680.77	
016 ATENCIÓN INTEGRAL EN EL PRIMER NIVEL DE ATENCIÓN	12,054,651,486.68	12,043,218,915.77	4,283,017,673.22	4,278,955,680.77	99.91
015 MINISTERIO DEL TRABAJO	78,764,201.72	71,303,906.29	55,991,981.83	50,656,519.07	
011 DERECHOS INDIVIDUALES, COLECTIVOS Y ASESORÍA LABORAL	9,094,822.64	7,784,232.02	7,730,599.24	6,616,597.22	85.59
012 HIGIENE Y SEGURIDAD EN EL TRABAJO	7,465,456.85	6,558,630.46	3,807,382.99	3,344,901.53	87.85
013 POLÍTICAS ACTIVAS DE TRABAJO Y SALARIOS	7,593,783.66	6,852,413.74	6,226,902.60	5,618,979.27	90.24
014 INSPECCIÓN DEL TRABAJO	54,610,138.57	50,108,630.07	38,227,097.00	35,076,041.05	91.76
017 MINISTERIO DE LA FAMILIA, ADOLESCENCIA Y NIÑEZ	472,552,725.53	404,786,720.54	5,670,632.71	4,857,440.65	
019 PROMOCIÓN Y PREVENCIÓN DE LOS DERECHOS DEL NNA Y FAMILIA	472,552,725.53	404,786,720.54	5,670,632.71	4,857,440.65	85.66

Cuadro No. 35
REPÚBLICA DE NICARAGUA
MINISTERIO DE HACIENDA Y CRÉDITO PÚBLICO
Reporte de Ejecución de Práctica de Género
 PERIODO DESDE: 01.Enero HASTA: 12.Diciembre

NIVEL/ ENTIDAD/ PROGRAMA	PRESUPUESTO ACTUALIZADO (1)	DEVENGADO ACTUALIZADO (2)	PRESUPUESTO ACTUALIZADO PRACTICA/GENERO (3)	DEVENGADO ACUMULADO PRACTICA/GENERO (4)	GRADO DE EJECUCION (4/3) * 100 (5)
097 ASIGNACIONES Y SUBVENCIONES	296,305,000.00	270,230,221.98	296,305,000.00	270,230,221.98	
653 PROGRAMA USURA CERO Y PROGRAMA ADELANTE	296,305,000.00	270,230,221.98	296,305,000.00	270,230,221.98	91.20
II .FORTALECER LOS GASTOS SOCIALES DIRIGIDOS AL ACCESO A BIENES Y SERVICIOS DE CUIDADO HUMANO Y DE REPRODUCCIÓN	13,069,806,998.04	12,748,823,509.32	5,915,793,109.16	5,825,750,806.45	
006 MINISTERIO DEL INTERIOR	490,906,132.88	468,390,099.42	36,817,959.97	35,129,257.46	
013 MIGRACIÓN Y EXTRANJERÍA	490,906,132.88	468,390,099.42	36,817,959.97	35,129,257.46	95.41
009 MINISTERIO DE HACIENDA Y CRÉDITO PÚBLICO	276,200,477.69	216,881,683.91	10,575,885.77	8,267,814.84	
001 ACTIVIDADES CENTRALES	236,314,978.22	185,913,647.82	5,482,507.49	4,313,196.63	78.67
012 FUNCIÓN PÚBLICA	39,885,499.47	30,968,036.09	5,093,378.28	3,954,618.21	77.64
012 MINISTERIO AGROPECUARIO	11,183,444.33	10,170,841.76	11,183,444.33	10,170,841.76	
015 SERVICIOS DE NORMACIÓN, POLÍTICAS Y ESTRATEGIAS DEL SECTOR AGROPECUARIO	11,183,444.33	10,170,841.76	11,183,444.33	10,170,841.76	90.95
014 MINISTERIO DE SALUD	11,811,498,760.76	11,642,035,533.23	5,849,054,186.33	5,765,135,996.06	
017 ATENCIÓN DE SALUD HOSPITALARIA	11,811,498,760.76	11,642,035,533.23	5,849,054,186.33	5,765,135,996.06	98.57
015 MINISTERIO DEL TRABAJO	7,465,456.85	6,558,630.46	2,538,255.33	2,229,934.36	
012 HIGIENE Y SEGURIDAD EN EL TRABAJO	7,465,456.85	6,558,630.46	2,538,255.33	2,229,934.36	87.85
017 MINISTERIO DE LA FAMILIA, ADOLESCENCIA Y NIÑEZ	472,552,725.53	404,786,720.54	5,623,377.43	4,816,961.97	
019 PROMOCIÓN Y PREVENCIÓN DE LOS DERECHOS DEL NNA Y FAMILIA	472,552,725.53	404,786,720.54	5,623,377.43	4,816,961.97	85.66

Cuadro No. 35
REPÚBLICA DE NICARAGUA
MINISTERIO DE HACIENDA Y CRÉDITO PÚBLICO
Reporte de Ejecución de Práctica de Género
 PERIODO DESDE: 01.Enero HASTA: 12.Diciembre

NIVEL/ ENTIDAD/ PROGRAMA	PRESUPUESTO ACTUALIZADO (1)	DEVENGADO ACTUALIZADO (2)	PRESUPUESTO ACTUALIZADO PRACTICA/GENERO (3)	DEVENGADO ACUMULADO PRACTICA/GENERO (4)	GRADO DE EJECUCION (4/3) * 100 (5)
III .FORMACIÓN, EDUCACIÓN Y PROMOCIÓN ORIENTADA A MEJORAR LAS RELACIONES DE GÉNERO	2,778,679,674.43	2,620,144,179.44	45,826,407.88	42,418,175.19	
006 MINISTERIO DEL INTERIOR	2,288,951,661.34	2,199,871,047.95	23,074,998.16	22,155,280.94	
012 SISTEMA PENITENCIARIO NACIONAL	966,259,962.19	927,491,357.60	13,141,135.49	12,613,882.46	95.99
013 MIGRACIÓN Y EXTRANJERÍA	490,906,132.88	468,390,099.42	4,859,970.72	4,637,061.98	95.41
014 BOMBEROS DE NICARAGUA	831,785,566.27	803,989,590.93	5,073,891.95	4,904,336.50	96.66
017 MINISTERIO DE LA FAMILIA, ADOLESCENCIA Y NIÑEZ	472,552,725.53	404,786,720.54	5,576,122.16	4,776,483.30	
019 PROMOCIÓN Y PREVENCIÓN DE LOS DERECHOS DEL NNA Y FAMILIA	472,552,725.53	404,786,720.54	5,576,122.16	4,776,483.30	85.66
020 MINISTERIO DE LA MUJER	17,175,287.56	15,486,410.95	17,175,287.56	15,486,410.95	
012 FORMACIÓN PARA LA EQUIDAD DE GÉNERO	6,192,221.31	6,149,271.20	6,192,221.31	6,149,271.20	99.31
013 INSTITUCIONALIZACIÓN DE LAS PRÁCTICAS DE GÉNERO	5,091,309.39	4,150,853.45	5,091,309.39	4,150,853.45	81.53
015 PROMOCIÓN DE DERECHOS Y PROTAGONISMO DE LA MUJER	5,891,756.86	5,186,286.30	5,891,756.86	5,186,286.30	88.03

Cuadro No.36

Reporte: SCPEP006
Ambiente : PRODUCCIÓN

REPÚBLICA DE NICARAGUA
MINISTERIO DE HACIENDA Y CRÉDITO PÚBLICO

CLASIFICACIÓN DEL GASTO PÚBLICO EN CAMBIO CLIMÁTICO, GESTIÓN DE RIESGOS ANTE DESASTRES Y GESTIÓN AMBIENTAL GENERAL

PERIODO DESDE: 01.Enero HASTA: 12.Diciembre

Fecha: 4/3/2026
Hora: 10:26 AM
Usuario: RRomero-009
Página: 1 de 3

Entidad/ Calificador/ Programa	PRESUPUESTO ACTUALIZADO (1)	DEVENGADO ACUMULADO (2)	GRADO DE EJECUCION DEVENGADO %	SALDO POR DEVENGAR (1)-(2)
009 - Ministerio de Hacienda y Crédito Público	612,697,827.48	396,112,886.99	64.65	216,584,940.49
02-PÉRDIDAS Y DAÑOS (INVERSIONES EX POST)	99,758,441.00	99,758,440.32	100.00	0.68
009099-PARTIDAS NO ASIGNABLES A PROGRAMAS	99,758,441.00	99,758,440.32	100.00	0.68
04-GESTIÓN AMBIENTAL GENERAL	512,939,386.48	296,354,446.67	57.78	216,584,939.81
009099-PARTIDAS NO ASIGNABLES A PROGRAMAS	512,939,386.48	296,354,446.67	57.78	216,584,939.81
010 - Ministerio de Fomento, Industria y Comercio	2,739,425.00	2,639,845.86	96.36	99,579.14
04-GESTIÓN AMBIENTAL GENERAL	2,739,425.00	2,639,845.86	96.36	99,579.14
010001-ACTIVIDADES CENTRALES	2,739,425.00	2,639,845.86	96.36	99,579.14
011 - Ministerio de Educación	6,982,253.92	6,345,121.54	90.87	637,132.38
04-GESTIÓN AMBIENTAL GENERAL	6,982,253.92	6,345,121.54	90.87	637,132.38
011001-ACTIVIDADES CENTRALES	6,982,253.92	6,345,121.54	90.87	637,132.38
012 - Ministerio Agropecuario	458,718,217.23	429,639,571.44	93.66	29,078,645.79
01-ADAPTACIÓN AL CAMBIO CLIMÁTICO (ACC) Y REDUCCIÓN DEL RIESGO DE DESASTRES	458,718,217.23	429,639,571.44	93.66	29,078,645.79
012015-SERVICIOS DE NORMACIÓN, POLÍTICAS Y ESTRATEGIAS DEL SECTOR	5,461,410.73	4,934,341.87	90.35	527,068.86
012026-SERVICIOS DE MONITOREO A LA PRODUCCIÓN AGROPECUARIA	0.00	0.00	null	0.00
012027-IMPLEMENTACIÓN DE POLÍTICAS Y MONITOREO A LA PRODUCCIÓN DEL SECTOR	59,788,680.20	57,405,791.57	96.01	2,382,888.63
012028-SERVICIOS DE MONITOREO Y EVALUACIÓN A LA PRODUCCIÓN AGROPECUARIA	34,822,547.30	33,358,431.93	95.80	1,464,115.37
012099-PARTIDAS NO ASIGNABLES A PROGRAMAS	358,645,579.00	333,941,006.07	93.11	24,704,572.93
013 - Ministerio de Transporte e Infraestructura	440,769,439.52	440,830,473.38	100.01	-61,033.86
01-ADAPTACIÓN AL CAMBIO CLIMÁTICO (ACC) Y REDUCCIÓN DEL RIESGO DE DESASTRES	550,970.98	580,321.25	105.33	-29,350.27
013001-ACTIVIDADES CENTRALES	550,970.98	580,321.25	105.33	-29,350.27
013014-CONSTRUCCIÓN DE CARRETERAS	0.00	0.00	null	0.00
02-PÉRDIDAS Y DAÑOS (INVERSIONES EX POST)	188,746,388.32	188,705,868.49	99.98	40,519.83
013015-CONSERVACIÓN DE LA RED VIAL	188,746,388.32	188,705,868.49	99.98	40,519.83
04-GESTIÓN AMBIENTAL GENERAL	251,472,080.22	251,544,283.64	100.03	-72,203.42
013001-ACTIVIDADES CENTRALES	10,031,491.22	10,103,694.74	100.72	-72,203.52
013012-NORMACIÓN Y CONTROL SERVICIOS, TRANSPORTE ACUÁTICO	241,440,589.00	241,440,588.90	100.00	0.10
014 - Ministerio de Salud	949,882,513.45	949,744,047.44	99.99	138,466.01
04-GESTIÓN AMBIENTAL GENERAL	949,882,513.45	949,744,047.44	99.99	138,466.01
014001-ACTIVIDADES CENTRALES	12,445,671.21	12,409,670.20	99.71	36,001.01
014014-PROMOCIÓN DE LA SALUD Y PREVENCIÓN DE ENFERMEDADES	937,436,842.24	937,334,377.24	99.99	102,465.00
016 - Ministerio del Ambiente y de los Recursos Naturales	391,989,453.00	361,338,141.26	92.18	30,651,311.74
01-ADAPTACIÓN AL CAMBIO CLIMÁTICO (ACC) Y REDUCCIÓN DEL RIESGO DE DESASTRES	39,445,185.29	36,295,193.07	92.01	3,149,992.22

Cuadro No.36

Reporte: SCPEP006
Ambiente : PRODUCCIÓN

REPÚBLICA DE NICARAGUA
MINISTERIO DE HACIENDA Y CRÉDITO PÚBLICO

CLASIFICACIÓN DEL GASTO PÚBLICO EN CAMBIO CLIMÁTICO, GESTIÓN DE RIESGOS ANTE DESASTRES Y GESTIÓN AMBIENTAL GENERAL

Fecha: 4/3/2026
Hora: 10:26 AM
Usuario: RRomero-009
Página: 2 de 3

PERIODO DESDE: 01.Enero HASTA: 12.Diciembre

Entidad/ Calificador/ Programa	PRESUPUESTO ACTUALIZADO (1)	DEVENGADO ACUMULADO (2)	GRADO DE EJECUCION DEVENGADO %	SALDO POR DEVENGAR (1)-(2)
016018-SERVICIOS DE ADAPTACIÓN Y MITIGACIÓN AL CAMBIO CLIMÁTICO	4,765,377.41	3,857,221.13	80.94	908,156.28
016019-SERVICIO FORESTAL NACIONAL	34,679,807.88	32,437,971.94	93.54	2,241,835.94
03-MITIGACIÓN AL CAMBIO CLIMÁTICO	1,572,177.45	1,572,176.81	100.00	0.64
016012-SERVICIOS DE PROTECCIÓN Y MEJORAMIENTO DE LA CALIDAD AMBIENTAL	1,572,177.45	1,572,176.81	100.00	0.64
04-GESTIÓN AMBIENTAL GENERAL	350,972,090.26	323,470,771.38	92.16	27,501,318.88
016001-ACTIVIDADES CENTRALES	163,855,160.25	145,506,011.49	88.80	18,349,148.76
016012-SERVICIOS DE PROTECCIÓN Y MEJORAMIENTO DE LA CALIDAD AMBIENTAL	8,569,866.97	8,493,775.45	99.11	76,091.52
016013-SERVICIOS DE CONSERVACIÓN, MANEJO Y NORMACIÓN DE ÁREA PROTEGIDA,	46,587,770.13	42,313,904.00	90.83	4,273,866.13
016015-IMPLEMENTACIÓN DE LA DESCONCENTRACIÓN EN LA GESTIÓN AMBIENTAL	131,959,292.91	127,157,080.44	96.36	4,802,212.47
016019-SERVICIO FORESTAL NACIONAL	0.00	0.00	null	0.00
018 - Ministerio de Energía y Minas	343,910,929.57	318,209,578.65	92.53	25,701,350.92
03-MITIGACIÓN AL CAMBIO CLIMÁTICO	308,060,796.83	286,690,420.44	93.06	21,370,376.39
018011-ELECTRICIDAD Y RECURSOS RENOVABLES	308,060,796.83	286,690,420.44	93.06	21,370,376.39
04-GESTIÓN AMBIENTAL GENERAL	35,850,132.74	31,519,158.21	87.92	4,330,974.53
018001-ACTIVIDADES CENTRALES	12,695,242.26	10,767,391.70	84.81	1,927,850.56
018011-ELECTRICIDAD Y RECURSOS RENOVABLES	0.00	0.00	null	0.00
018012-ADMINISTRACIÓN DE LOS RECURSOS DE HIDROCARBUROS	22,183,236.76	19,780,115.19	89.17	2,403,121.57
018013-ADMINISTRACIÓN DE LOS RECURSOS GEOLÓGICOS Y MINEROS	971,653.72	971,651.32	100.00	2.40
019 - Ministerio para la Promoción de Emprendimientos	61,643,015.42	23,245,909.11	37.71	38,397,106.31
01-ADAPTACIÓN AL CAMBIO CLIMÁTICO (ACC) Y REDUCCIÓN DEL RIESGO DE DESASTRES	61,643,015.42	23,245,909.11	37.71	38,397,106.31
019011-FOMENTO DE LA AGRICULTURA FAMILIAR	61,643,015.42	23,245,909.11	37.71	38,397,106.31
097 - Asignaciones y Subvenciones	1,466,858,532.00	1,349,293,968.68	91.99	117,564,563.32
01-ADAPTACIÓN AL CAMBIO CLIMÁTICO (ACC) Y REDUCCIÓN DEL RIESGO DE DESASTRES	1,466,858,532.00	1,349,293,968.68	91.99	117,564,563.32
097036-INSTITUTO NICARAGUENSE DE ESTUDIOS TERRITORIALES	427,494,532.00	387,854,982.22	90.73	39,639,549.78
097045-SISTEMA NACIONAL PARA LA PREVENCIÓN, MITIGACIÓN Y ATENCIÓN DE	1,039,364,000.00	961,438,986.46	92.50	77,925,013.54
Total General ==>	4,736,191,606.59	4,277,399,544.35	90.31	458,792,062.24

Cuadro No.36

Resumen por Calificador	PRESUPUESTO ACTUALIZADO (1)	DEVENGADO ACUMULADO (2)	GRADO DE EJECUCION DEVENGADO %	SALDO POR DEVENGAR (1)-(2)
01-ADAPTACIÓN AL CAMBIO CLIMÁTICO (ACC) Y REDUCCIÓN DEL RIESGO DE DESASTRES (RRD)	2,027,215,920.92	1,839,054,963.55	90.7	188,160,957.37
02-PÉRDIDAS Y DAÑOS (INVERSIONES EX POST)	288,504,829.32	288,464,308.81	100.0	40,520.51
03-MITIGACIÓN AL CAMBIO CLIMÁTICO	309,632,974.28	288,262,597.25	93.1	21,370,377.03
04-GESTIÓN AMBIENTAL GENERAL	2,110,837,882.07	1,861,617,674.74	88.2	249,220,207.33

Cuadro No. 37

Detalle de Incorporaciones (Ampliaciones)
Institución / Fuente de Financiamiento / Proyecto o Actividad
Período Enero - Diciembre 2025
Córdoba

Institución / Fuente de Financiamiento / Proyecto o Actividad	Total	%
MINISTERIO DE HACIENDA Y CRÉDITO PÚBLICO	769,140,143.00	33.3
PRÉSTAMO EXTERNO 2/	769,140,143.00	
Banco Mundial	769,140,143.00	
Atención Pandemia COVID-19 / Programa Sanitario	769,140,143.00	
PRESIDENCIA DE LA REPÚBLICA	58,437,800.25	2.5
DONACIÓN EXTERNA 2/	3,687,800.25	
China Popular	3,687,800.25	
Secretaría de Economía Creativa y Naranja	1,161,850.25	
Despacho de la Presidencia	2,525,950.00	
RENTAS CON DESTINO ESPECÍFICO 3/	54,750,000.00	
Despacho de la Presidencia	54,750,000.00	
MINISTERIO DE EDUCACIÓN	27,666,886.03	1.2
DONACIÓN EXTERNA 2/	27,666,886.03	
Fondo de las Naciones Unidas para la Niñez	3,853,418.09	
Gestión y Prevención de Riesgos (Desastres)	924,920.40	
Servicios de Educación Primaria Multigrado y Tercer Nivel Alternativo	403,510.44	
Servicios de Educación Inclusiva	2,274,605.10	
Servicios de Conserjería Escolar y Formación de Valores	250,382.15	
Fondo de Población de las Naciones Unidas	3,199,661.82	
Servicios de Educación Artística y Cultural	1,887,697.06	
Formación Continua y Capacitación	260,873.50	
Servicios de Consejería Escolar y Formación de Valores	1,051,091.26	
Programa Mundial de Alimentos	19,964,644.12	
Programa Integral de Nutrición Escolar (PINE-MINED)	6,064,087.13	
Seguridad Alimentaria y Nutricional Educación Primaria	9,187,378.06	
Seguridad Alimentaria y Nutricional Educación Inicial (Preescolar)	4,713,178.93	
Unión Europea	649,162.00	
Dirección y Coordinación de Educación Secundaria	629,162.00	
Mejoramiento de la Escuela Pedro Orozco en Terrabona, Matagalpa	10,000.00	
Mejoramiento del Centro Escolar El Dorado en Jinotega	10,000.00	
MINISTERIO DE TRANSPORTE E INFRAESTRUCTURA	91,861,844.98	4.0
PRÉSTAMO EXTERNO 2/	91,861,844.98	
Banco Centroamericano de Integración Económica	2,824,614.14	
Servicios Administrativos Financieros Proyectos BCIE	2,668,614.14	
Mejoramiento del Camino San Francisco Libre - Los Zarzales	50,000.00	
Mejoramiento del Camino Empalme Esquipulas - Empalme San Dionisio	50,000.00	
Mejoramiento del Camino Estelí - El Aceituno - El Sauce	50,000.00	
Ampliación del acceso al Puente Fronterizo El Guasaule en el Municipio de Somotillo	1,000.00	
Supervisión de la Ampliación del acceso al Puente Fronterizo El Guasaule en el Municipio de Somotillo	1,000.00	
Construcción de la Circunvalación entre las Ciudades de Diriamba y Jinotepe	1,000.00	
Supervisión de Construcción de la Circunvalación entre las Ciudades de Diriamba y Jinotepe	1,000.00	
Supervisión de ampliación de la Carretera Las Piedrecitas - Los Brasiles y Construcción del Paso a Desnivel Héroes y Mártires	1,000.00	
Ampliación de la Carretera Las Piedrecitas - Los Brasiles y Construcción del Paso a Desnivel Héroes y Mártires	1,000.00	
Fondo de la Organización de los Países Exportadores de Petróleo para el Desarrollo Internacional	89,036,230.84	
Servicios Administrativos Financieros Proyectos Recursos Varios	289,797.84	
Mejoramiento del Camino Ochomogo - Las Salinas entre los municipios de Nandaime y Tola	88,746,433.00	
Kuwait	1,000.00	
Reemplazo del Puente Prinzipolka sobre la Carretera Río Blanco - Siuna	1,000.00	

Cuadro No. 37

Detalle de Incorporaciones (Ampliaciones)
Institución / Fuente de Financiamiento / Proyecto o Actividad
Período Enero - Diciembre 2025
Córdoba

Institución / Fuente de Financiamiento / Proyecto o Actividad	Total	%
MINISTERIO DE SALUD	143,905,086.00	6.2
RENTAS CON DESTINO ESPECÍFICO <u>1/</u>	90,000,000.00	
Gestión Técnica Administrativa	90,000,000.00	
PRÉSTAMO EXTERNO <u>2/</u>	53,905,086.00	
El Fondo Saudi para el Desarrollo	100,000.00	
Supervisión de la Construcción del Hospital Departamental en Las Minas	100,000.00	
Banco Interamericano de Desarrollo	53,805,086.00	
Reemplazo del Hospital primario en Wiwilí	100,000.00	
Reemplazo del Hospital Primario Fidel Ventura en Waslala	23,149,877.00	
Reemplazo del Hospital Oscar Danilo Rosales Argüello en León	30,555,209.00	
MINISTERIO DEL TRABAJO	3,868,500.00	0.2
RENTAS CON DESTINO ESPECÍFICO <u>1/</u>	3,868,500.00	
Servicios Administrativos Financieros	2,387,000.00	
Servicios de Recursos Humanos	1,481,500.00	
MINISTERIO DE LA FAMILIA, ADOLESCENCIA Y NIÑEZ	447,808.63	0.0
DONACIÓN EXTERNA <u>2/</u>	447,808.63	
Asociación de Damas Nipo - Latinoamericanas y del Caribe (ADNLAC)	38,625.09	
Atender a los NNA y Familia en Situación de Riesgo	38,625.09	
Fondo de las Naciones Unidas para la Niñez	409,183.54	
Servicios para evitar violencia familiar y comunitaria	409,183.54	
MINISTERIO DE ENERGÍA Y MINAS	439,491.00	0.0
DONACIÓN EXTERNA <u>2/</u>	439,491.00	
Organización de las Naciones Unidas para la Alimentación y Agricultura	439,491.00	
Identificación de iniciativas de mitigación, adaptación, pérdidas y daños y diseño del Sistema de Indicadores del Sector energía y cambio climático	439,491.00	
POLICIA NACIONAL	82,386,539.36	3.6
RENTAS CON DESTINO ESPECÍFICO <u>1/</u>	82,386,539.36	
Dirección y Coordinación Policía Nacional	82,386,539.36	
ASIGNACIONES Y SUBVENCIONES	1,132,180,700.36	49.0
RENTAS CON DESTINO ESPECÍFICO <u>1/</u>	402,100,177.81	
Fondo de Mantenimiento Vial	33,206,724.05	
Instituto de la Vivienda Urbana y Rural	10,320,396.00	
Instituto Nicaragüense de Deportes	1,336,331.52	
Gobierno Regional Autónomo Costa Caribe Norte	98,735,595.45	
Transferencias a las Alcaldías por Recaudaciones de Exploración y Explotación Minera	255,633,272.00	
Transferencias a las Asociaciones de Bombero Voluntarios por Ley No.837	2,867,858.79	
DONACIÓN EXTERNA <u>2/</u>	14,103,729.59	
Catholic Relief Services - CRS	625,524.18	
Instituto Nacional Técnico y Tecnológico	625,524.18	
Banco Centroamericano de Integración Económica	13,478,205.41	
Empresa Nicaragüense de Acueductos y Alcantarillados Sanitarios	13,478,205.41	
PRÉSTAMO EXTERNO <u>2/</u>	715,976,792.96	
Banco Centroamericano de Integración Económica	299,201,327.52	
Instituto de la Vivienda Urbana y Rural	132,477,809.00	
Empresa Nacional de Transmisión Eléctrica	159,945,456.00	
Empresa Nicaragüense de Acueductos y Alcantarillados Sanitarios	6,778,062.52	
China CAMC Engineering Co., Ltd (CAMCE)	416,775,465.44	
Sistema Nacional para la Prevención, Mitigación y Atención de Desastres	387,230,000.00	
Empresa Nicaragüense del Gas	29,545,465.44	
TOTAL DE AMPLIACIONES	2,310,334,799.61	100.0

^{1/} De conformidad al Arto.53 de la Ley 550, Ley de Administración Financiera y del Régimen Presupuestario.

^{2/} De conformidad al Arto.12 de la Ley No.1225, Ley Anual de Presupuesto General de la República 2025.

^{3/} De conformidad al Arto.16 de la Ley No.1225, Ley Anual de Presupuesto General de la República 2025.



Cuadro No.38
Gobierno de la República de Nicaragua
Ministerio de Hacienda y Crédito Público
Gasto Atención Pandemia COVID-19
(Institución, Programa, Tipo de Gastos, Fuente de Financiamiento)

Fecha : 27/2/2026
 Hora : 10:42:10

Ejercicio Presupuestario : 2025
 Mes Inicial : Enero
 Moneda : CÓRDOBA

Mes final : Diciembre

Descripción	Presupuesto Inicial (A)	Modificaciones Presupuestarias (B)	Presupuesto Actualizado (C = A + B)	Compromiso Acumulado (E)	Devengado (F)	Pagado (G)	Saldo por Comprometer C - (D + E)	Saldo por Devengar (E - F)
S Atención pandemia COVID - 19	1,202,340,639.00	3,473,133,027.15	4,675,473,666.15	4,664,116,507.50	4,664,116,507.50	4,664,116,507.50	11,357,158.65	0.00
009 Ministerio de Hacienda y Crédito Público	1,102,548,000.00	2,213,304,407.42	3,315,852,407.42	3,304,498,873.93	3,304,498,873.93	3,304,498,873.93	11,353,533.49	0.00
009099 PARTIDAS NO ASIGNABLES A PROGRAMAS	1,102,548,000.00	2,213,304,407.42	3,315,852,407.42	3,304,498,873.93	3,304,498,873.93	3,304,498,873.93	11,353,533.49	0.00
1 Gasto Corriente	601,736,000.00	1,440,107,053.20	2,041,843,053.20	2,041,181,052.38	2,041,181,052.38	2,041,181,052.38	662,000.82	0.00
52 Préstamos Externos	601,736,000.00	1,440,107,053.20	2,041,843,053.20	2,041,181,052.38	2,041,181,052.38	2,041,181,052.38	662,000.82	0.00
2 Gasto de Capital	500,812,000.00	773,197,354.22	1,274,009,354.22	1,263,317,821.55	1,263,317,821.55	1,263,317,821.55	10,691,532.67	0.00
52 Préstamos Externos	500,812,000.00	773,197,354.22	1,274,009,354.22	1,263,317,821.55	1,263,317,821.55	1,263,317,821.55	10,691,532.67	0.00
014 Ministerio de Salud	60,592,639.00	1,259,828,619.73	1,320,421,258.73	1,320,417,633.57	1,320,417,633.57	1,320,417,633.57	3,625.16	0.00
014001 ACTIVIDADES CENTRALES	6,356,553.00	34,360,754.87	40,717,307.87	40,714,793.83	40,714,793.83	40,714,793.83	2,514.04	0.00
1 Gasto Corriente	6,356,553.00	34,360,754.87	40,717,307.87	40,714,793.83	40,714,793.83	40,714,793.83	2,514.04	0.00
11 Rentas del Tesoro	0.00	13,009,532.68	13,009,532.68	13,009,532.68	13,009,532.68	13,009,532.68	0.00	0.00
12 Rentas del Tesoro Alivio	0.00	23,393,107.84	23,393,107.84	23,393,107.84	23,393,107.84	23,393,107.84	0.00	0.00
13 Rentas con Destino Especifico	0.00	1,532,891.93	1,532,891.93	1,532,891.93	1,532,891.93	1,532,891.93	0.00	0.00
52 Préstamos Externos	6,356,553.00	-3,574,777.58	2,781,775.42	2,779,261.38	2,779,261.38	2,779,261.38	2,514.04	0.00
014014 PROMOCIÓN DE LA SALUD Y PREVENCIÓN DE ENFERMEDADES	16,904,901.00	-16,770,011.00	134,890.00	134,890.00	134,890.00	134,890.00	0.00	0.00
1 Gasto Corriente	15,749,901.00	-15,615,011.00	134,890.00	134,890.00	134,890.00	134,890.00	0.00	0.00
11 Rentas del Tesoro	0.00	134,890.00	134,890.00	134,890.00	134,890.00	134,890.00	0.00	0.00
51 Donaciones Externas	1,722,205.00	-1,722,205.00	0.00	0.00	0.00	0.00	0.00	0.00
52 Préstamos Externos	14,027,696.00	-14,027,696.00	0.00	0.00	0.00	0.00	0.00	0.00
2 Gasto de Capital	1,155,000.00	-1,155,000.00	0.00	0.00	0.00	0.00	0.00	0.00
52 Préstamos Externos	1,155,000.00	-1,155,000.00	0.00	0.00	0.00	0.00	0.00	0.00



Cuadro No.38
Gobierno de la República de Nicaragua
Ministerio de Hacienda y Crédito Público
Gasto Atención Pandemia COVID-19
(Institución, Programa, Tipo de Gastos, Fuente de Financiamiento)

Fecha : 27/2/2026
 Hora : 10:42:10

Ejercicio Presupuestario : 2025
 Mes Inicial : Enero
 Moneda : CÓRDOBA

Mes final : Diciembre

Descripción	Presupuesto Inicial (A)	Modificaciones Presupuestarias (B)	Presupuesto Actualizado (C = A + B)	Compromiso Acumulado (E)	Devengado (F)	Pagado (G)	Saldo por Comprometer C - (D + E)	Saldo por Devengar (E - F)
014016 ATENCIÓN INTEGRAL EN EL PRIMER NIVEL DE ATENCIÓN	2,154,368.00	1,160,475,349.22	1,162,629,717.22	1,162,629,717.22	1,162,629,717.22	1,162,629,717.22	0.00	0.00
1 Gasto Corriente	0.00	1,162,629,717.22	1,162,629,717.22	1,162,629,717.22	1,162,629,717.22	1,162,629,717.22	0.00	0.00
11 Rentas del Tesoro	0.00	359,316,515.44	359,316,515.44	359,316,515.44	359,316,515.44	359,316,515.44	0.00	0.00
12 Rentas del Tesoro Alivio	0.00	771,596,668.73	771,596,668.73	771,596,668.73	771,596,668.73	771,596,668.73	0.00	0.00
13 Rentas con Destino Específico	0.00	28,317,124.48	28,317,124.48	28,317,124.48	28,317,124.48	28,317,124.48	0.00	0.00
52 Préstamos Externos	0.00	3,399,408.57	3,399,408.57	3,399,408.57	3,399,408.57	3,399,408.57	0.00	0.00
2 Gasto de Capital	2,154,368.00	-2,154,368.00	0.00	0.00	0.00	0.00	0.00	0.00
52 Préstamos Externos	2,154,368.00	-2,154,368.00	0.00	0.00	0.00	0.00	0.00	0.00
014017 ATENCIÓN DE SALUD HOSPITALARIA	35,176,817.00	81,762,526.64	116,939,343.64	116,938,232.52	116,938,232.52	116,938,232.52	1,111.12	0.00
1 Gasto Corriente	706,885.00	116,232,458.64	116,939,343.64	116,938,232.52	116,938,232.52	116,938,232.52	1,111.12	0.00
11 Rentas del Tesoro	0.00	2,042,954.70	2,042,954.70	2,042,954.70	2,042,954.70	2,042,954.70	0.00	0.00
12 Rentas del Tesoro Alivio	0.00	1,543,867.20	1,543,867.20	1,543,867.20	1,543,867.20	1,543,867.20	0.00	0.00
13 Rentas con Destino Específico	0.00	352,149.73	352,149.73	352,149.73	352,149.73	352,149.73	0.00	0.00
51 Donaciones Externas	706,885.00	-706,885.00	0.00	0.00	0.00	0.00	0.00	0.00
52 Préstamos Externos	0.00	113,000,372.01	113,000,372.01	112,999,260.89	112,999,260.89	112,999,260.89	1,111.12	0.00
2 Gasto de Capital	34,469,932.00	-34,469,932.00	0.00	0.00	0.00	0.00	0.00	0.00
52 Préstamos Externos	34,469,932.00	-34,469,932.00	0.00	0.00	0.00	0.00	0.00	0.00
033 Ejército de Nicaragua	39,200,000.00	0.00	39,200,000.00	39,200,000.00	39,200,000.00	39,200,000.00	0.00	0.00
033011 DEFENSA NACIONAL	39,200,000.00	0.00	39,200,000.00	39,200,000.00	39,200,000.00	39,200,000.00	0.00	0.00
1 Gasto Corriente	39,200,000.00	0.00	39,200,000.00	39,200,000.00	39,200,000.00	39,200,000.00	0.00	0.00
11 Rentas del Tesoro	39,200,000.00	0.00	39,200,000.00	39,200,000.00	39,200,000.00	39,200,000.00	0.00	0.00
Total	1,202,340,639.00	3,473,133,027.15	4,675,473,666.15	4,664,116,507.50	4,664,116,507.50	4,664,116,507.50	11,357,158.65	0.00