



Sistema de Monitoreo de la Opinión Pública

M & R
Consultores
ESOMAR
member



SISMO

Edición 69

Correspondiente al 2do Trimestre 2022

Presentación de Resultados



Managua Nicaragua; Junio 2022

Ficha Técnica

Fecha de Estudio:

- ✓ Del 14 al 26 de Junio 2022



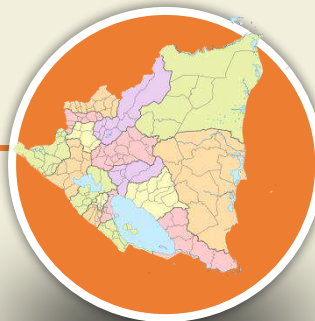
Sujeto de Estudio:

- ✓ Ambos sexo
- ✓ Ultimo cumpleaños
- ✓ Generación
 - Adolescentes: 15.5%
 - Jóvenes: 37.6%
 - Jóvenes adultos: 18.2%
 - Adultos: 18.0%
 - Adulto mayor: 10.6%
- ✓ Nivel SocioEconómico
 - Medio típico a alto: 28.1%
 - Medio bajo: 49.3%
 - Bajo: 15.7%
 - Bajo extremo: 6.9%




Cobertura:

- ✓ Nacional: Urbano – Rural
- ✓ 15 departamentos, 2 regiones autónomas
- ✓ 55 municipios 164 puntos muestrales



Técnica de Recolección:

- ✓ Entrevistas: cara a cara
- ✓ Instrumento: estructurado
- ✓ Recolección: tiempo real; equipos móviles




Muestra y Universo:

- Universo: 4,347,340 ⁽¹⁾
- Tamaño muestra: 1,602
- Margen de error: +/- 2.50%.
- Nivel de confianza: 95.0%



⁽¹⁾ CSE; 03/JULIO/2021

Tenencia de cédula

 **94.8%**
Tiene



 **5.2%**
No tiene



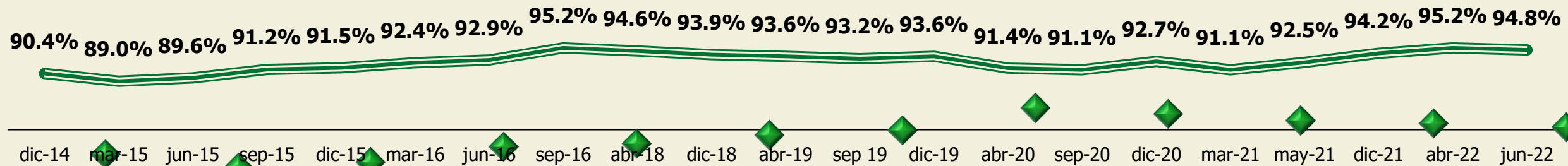
Planea solicitar cédula para votar en elecciones municipales 2022

Si
4.2%

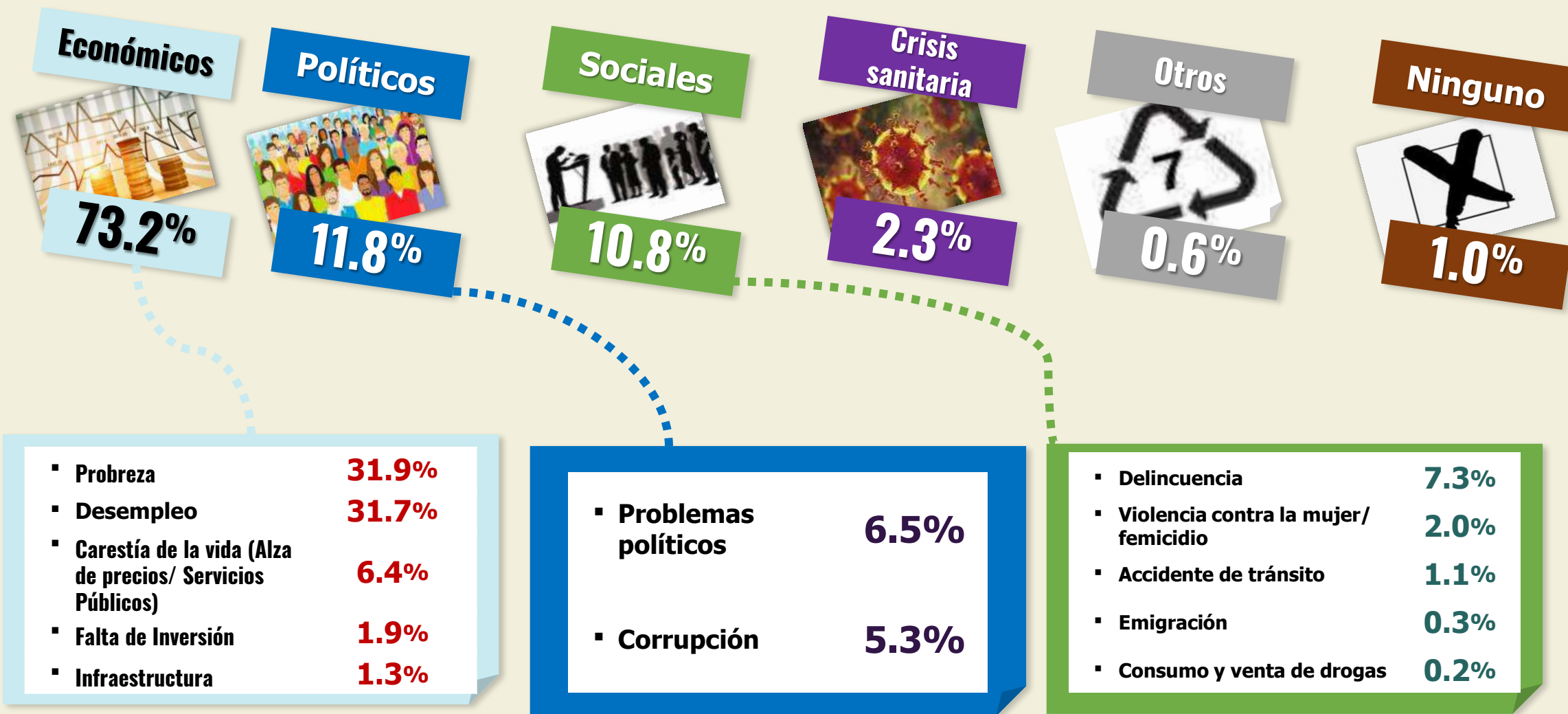
No
0.9%

NsNr
0.1%

Tendencia



Percepción principales problemas del país.



La Nicaragua de hoy, en relación a la que existía a inicios de este siglo...



79.3%
Ha progresado

5.7%
Está igual

13.9%
Ha retrocedido

Nicaragua está superando la crisis sanitaria provocada por el coronavirus y está retomando la normalidad



91.6%

Total acuerdo/
acuerdo



4.0%

Total desacuerdo/
desacuerdo

Ni acuerdo/ Ni
desacuerdo

3.7%



NsNr: 0.7%

Situación de la seguridad en Nicaragua en comparación a hace cinco años

Hay más seguridad

75.8%



Hay menos seguridad

16.0%



Se mantiene

7.8%

Índice de victimización: Robo o Agresión Física

5.5

Ha sido
víctima



Tipos de Delitos del que ha sido Víctima

3.9%

Robo en vía
publica

1.1%

Robo en los
hogares

0.5%

Otros (maltrato,
violación, abigeato)

Grado de profesionalismo que la población reconoce a la Policía Nacional

81.6%

Profesionalismo

32.9%

Muy Profesional

48.8%

Profesional

15.9%

Poco o nada Profesional

2.4%

No opina



Calificación al trabajo en general de la Policía Nacional



Positiva

73.3%

Neutra

11.6%

Negativa

12.5%

Beneficio para Nicaragua de la construcción de un canal interoceánico



82.5%



79.0%

Mucho beneficio



3.5%

Algún beneficio



10.7%


Ningún beneficio



6.9%

NsNr

Construcción del Canal Interoceánico Acuerdo - Desacuerdo



78.3%
Acuerdo

21.7%
Desacuerdo

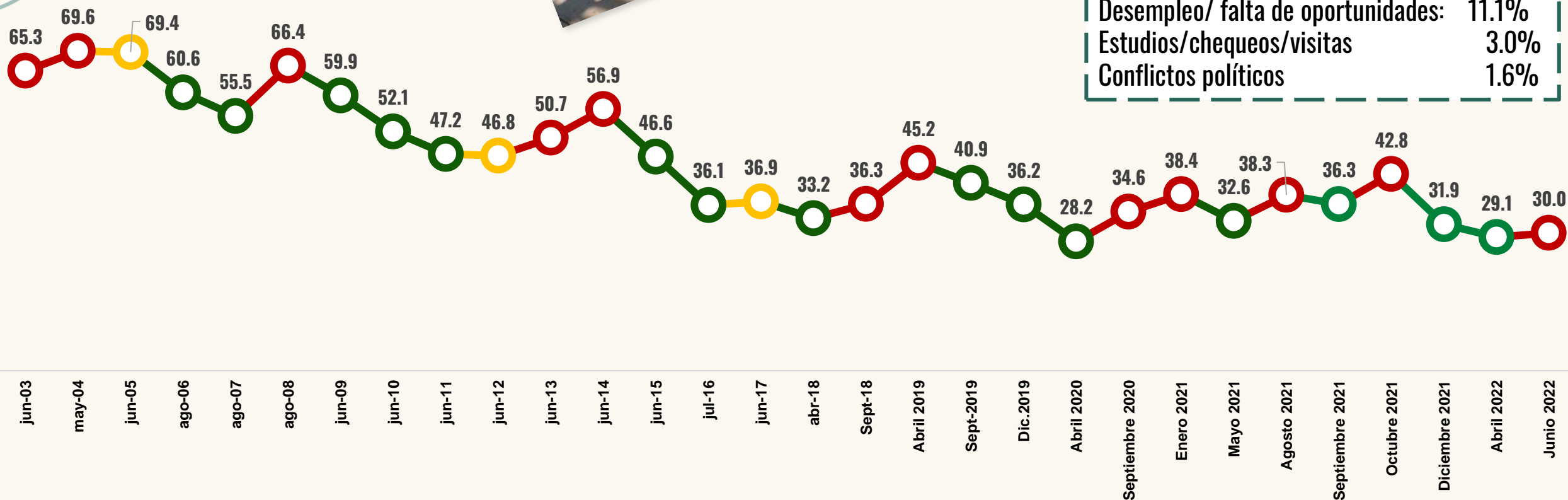
Disposición a emigrar

Tendencia



30.0%

Económicos:	14.3%
Desempleo/ falta de oportunidades:	11.1%
Estudios/chequeos/visitas	3.0%
Conflictos políticos	1.6%



○ Sube
 ○ Se mantiene
 ○ Baja

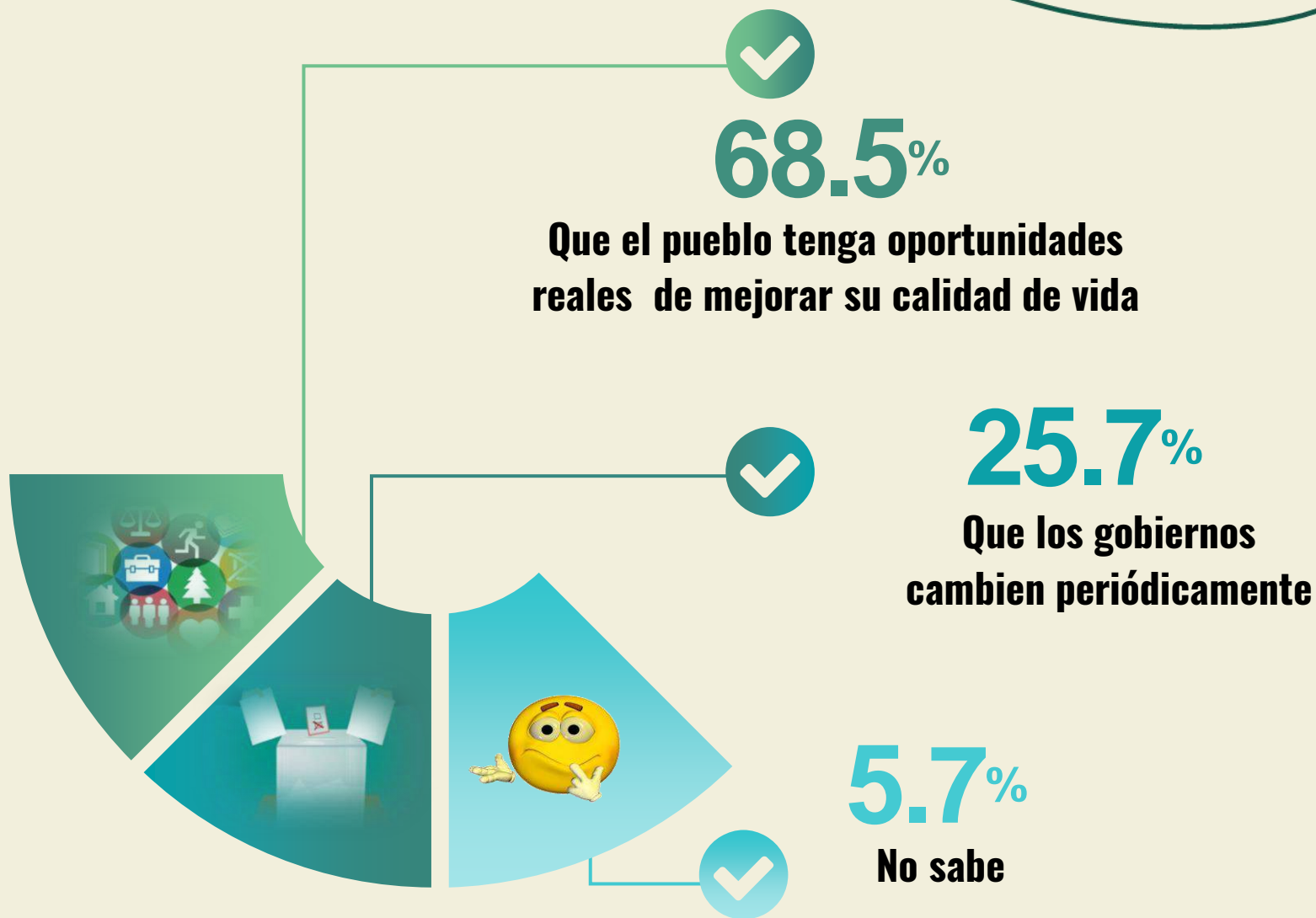
Nicaragüenses y su concepción de democracia

Tendencia (Datos expresados en %)



	Sep. 2012	Jun. 2013	Jun. 2014	Jun. 2015	Sep. 2016	Sept 2017	Sept. 2018	Dic. 2018	Abril 2019	Sep. 2019	Dic. 2019	Abr. 2020	Sept. 2020	Dic. 2020	Mayo 2021	Agos. 2021	Dic. 2021	Abr. 2022	Jun. 2022
Vivir en paz/ en libertad	43.7	46.5	61.4	47.8	46.9	40.1	43.6	43.3	56.6	56.2	52.1	51.1	46.9	54.6	58.8	49.0	59.1	58.6	60.5
Expresarse libremente	20.4	22.2	13	17.8	16.8	17.5	22.4	22.1	17.1	20.5	19.8	22.4	21.7	16.2	11.7	15.7	18.1	14.2	15.6
Respeto a los derechos del pueblo	10.5	11.7	5.4	7.9	7.7	7.8	11.6	11.5	8.1	9.6	12.5	5.4	7.4	6.9	3.7	5.7	5.5	4.3	4.7
Elegir libremente	5.5	6.6	9.3	11.6	10.4	9.8	5.8	6.6	5.6	5.8	4.7	4.9	5.4	5.7	7.9	6.3	5.1	8.5	5.4
Igualdad ante la ley	9.7	4.9	6.6	6.2	7.3	8.3	4.1	4.0	3.0	3.0	2.8	3.7	3.2	4.6	6.4	5.5	3.3	4.9	5.4
Progreso/ Prosperidad	4.6	3.4	2.8	2.5	4.8	6.9	3.8	3.8	3.3	1.9	3.2	1.2	3.8	3.4	6.7	3.6	3.0	3.6	1.9
Estabilidad	4.4	1.5	1.1	1.7	2.1	1.3	1.3	3.4	1.9	1.7	1.7	1.9	0.6	2.1	3.5	3.0	3.0	4.6	4.1
Compañerismo	1.0	2.2	0.4	2	1.3	1.3	1.2	0.3	0.4	0.4	1.0	0.3	1.1	0.5	0.6	0.3	1.1	-	0.7

Lo más importante de las elecciones...



Deberes y derechos ciudadanos

Nadie puede, sin asumir responsabilidades y consecuencias, violentar el derecho de otras personas

92.8%



7

Los golpes de estado y la violencia que generan, no son aceptables

95.4%



6

96.3%

El orden constitucional debe ser respetado



5

4



Todos los ciudadanos tienen derecho a manifestarse públicamente, siempre y cuando no inciten a la violencia ni al caos

96.5%

Es un derecho y un deber elegir y ser electos

97.4%



1

Es el ciudadano haciendo uso de su voto quien decide quién y cuándo gobierna un país

96.9%



2

La libertad de expresión debe ser garantizada siempre y cuando se respete la dignidad de las personas

96.7%

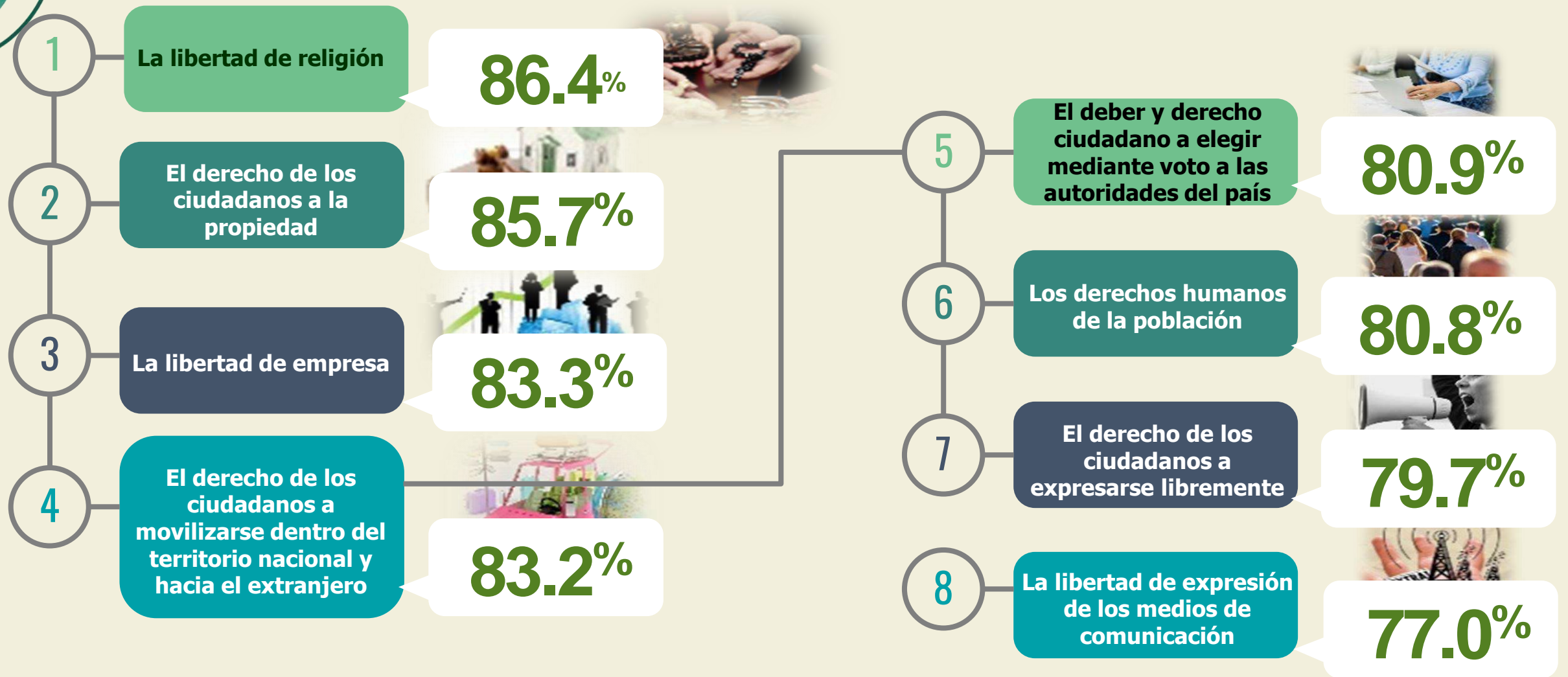


3

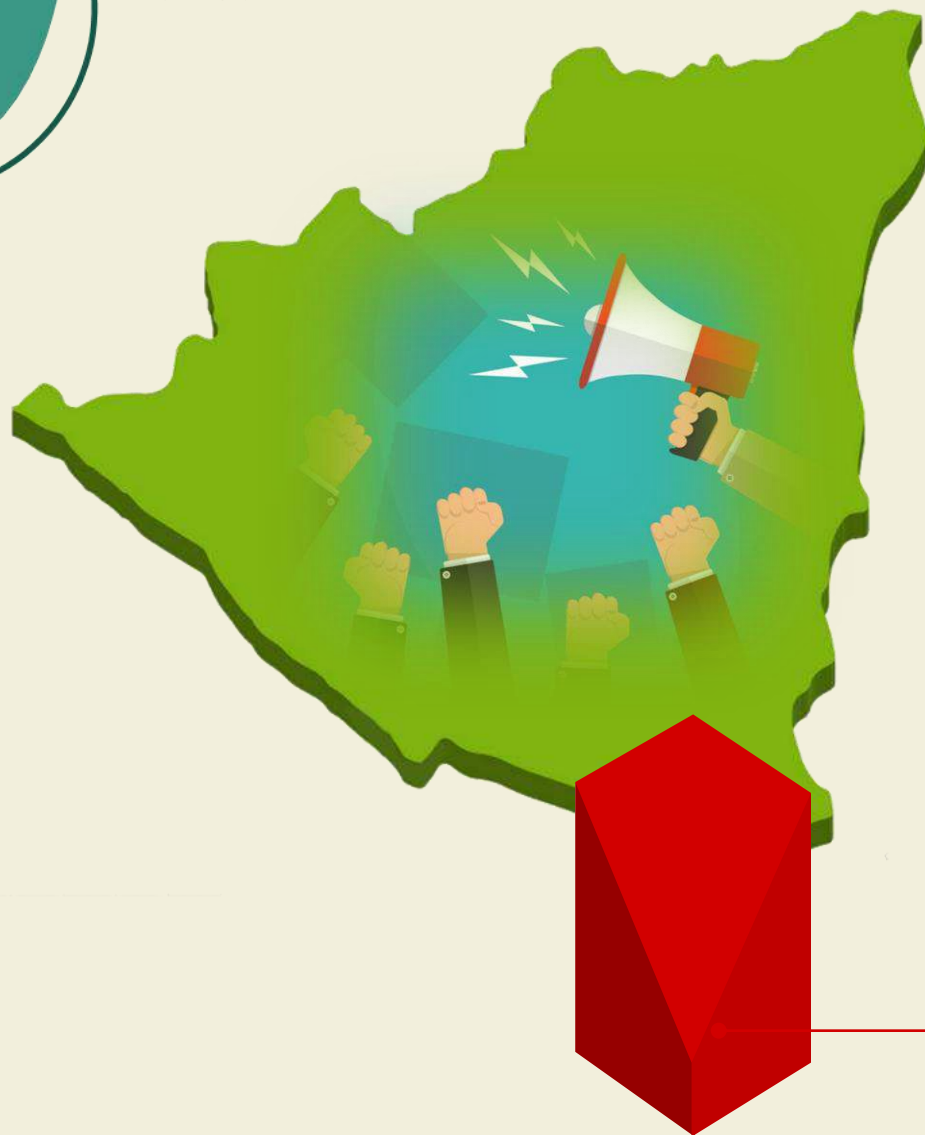


Respeto a los derechos fundamentales de los nicaragüenses

Índice: 82.1



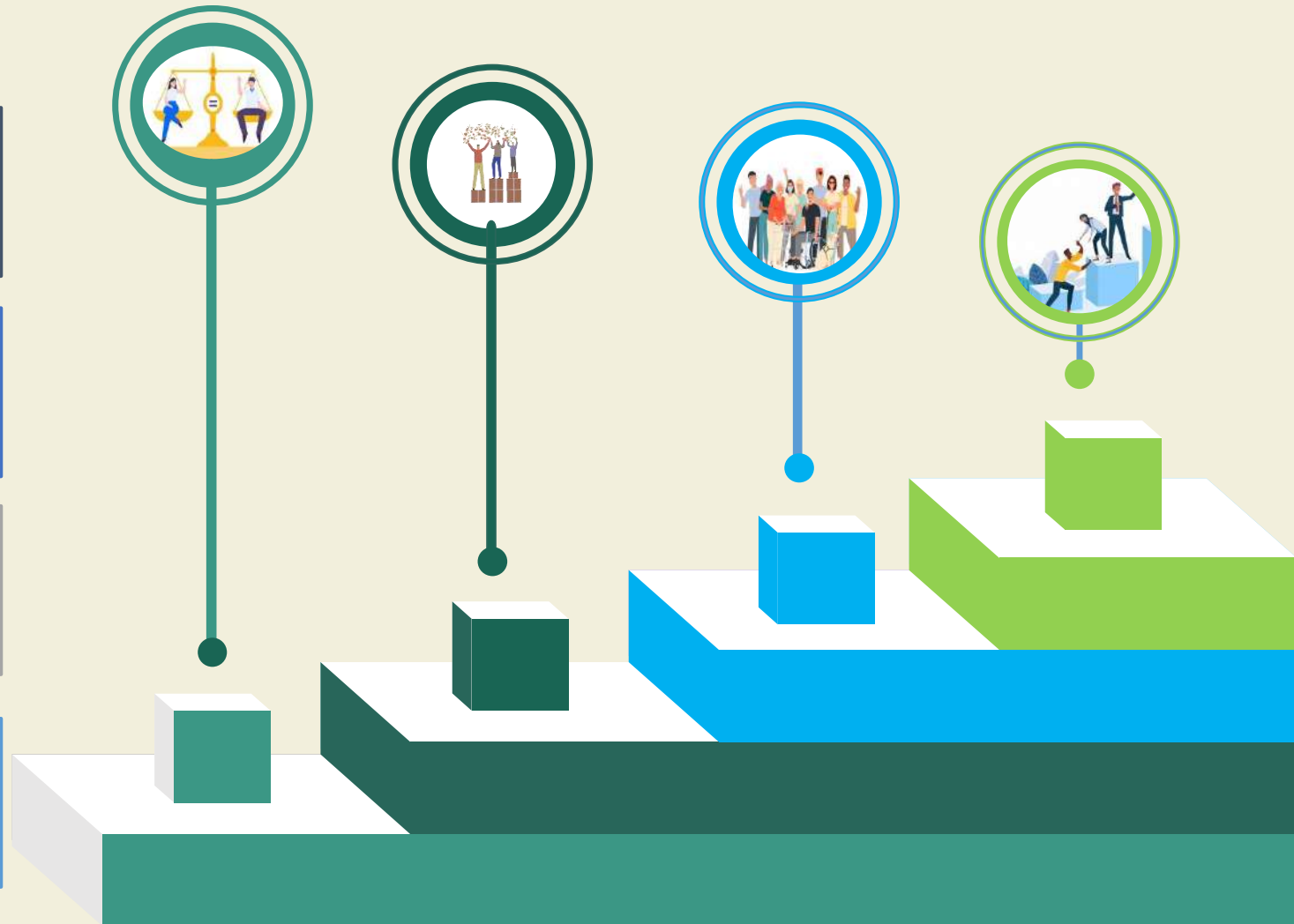
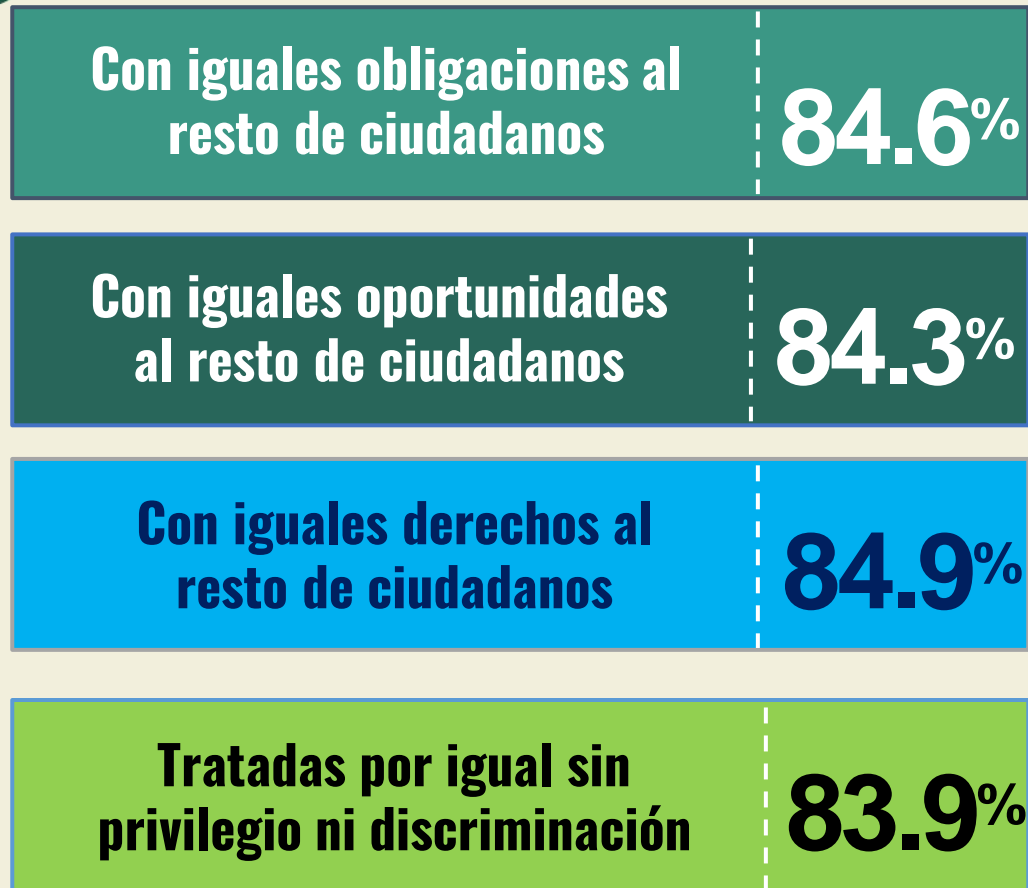
Libertad que ofrece Nicaragua para que las personas piensen, digan o hagan lo que consideren, en el marco del respeto



Hay libertad **85.3%**

No hay libertad **14.7%**

En Nicaragua, el sistema político, social y económico ofrece condiciones para que las personas se sientan...



Satisfacción con el funcionamiento de democracia

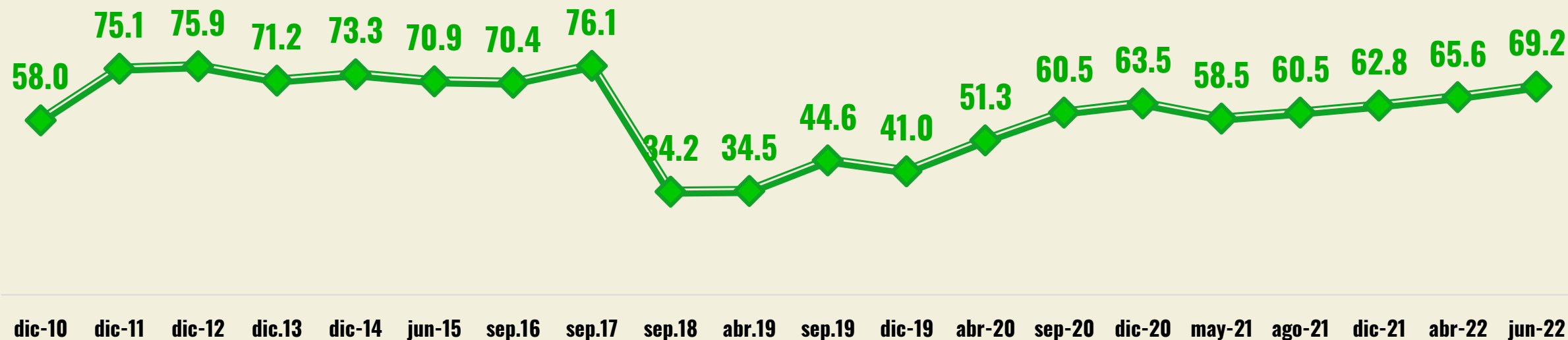


69.2%

Están satisfecho

TENDENCIA

(Datos expresados en %)



Diálogo y Unidad Como Método por Excelencia para Resolver Conflictos

89.8%


El mejor método es el diálogo
entre el gobierno y otros sectores

6.1%


Son necesarias las movilizaciones en
las calles, confrontaciones y tranques

4.1%

NsNr





Unidad nacional para derrotar la pobreza



Autoidentificación ideológica

Izquierda

39.8%



54.3%

No le interesa

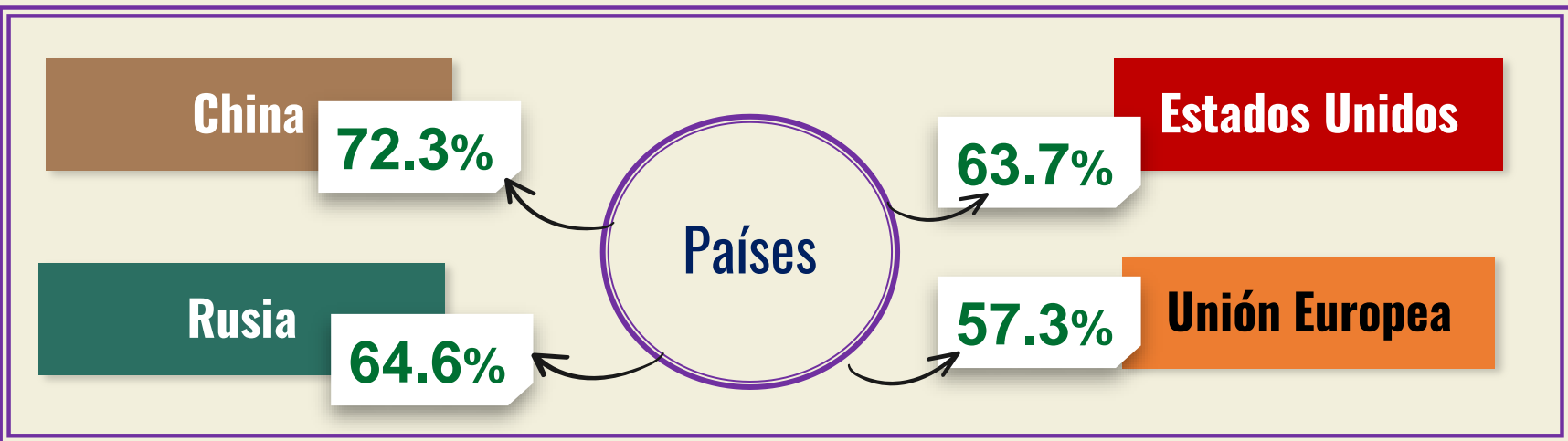

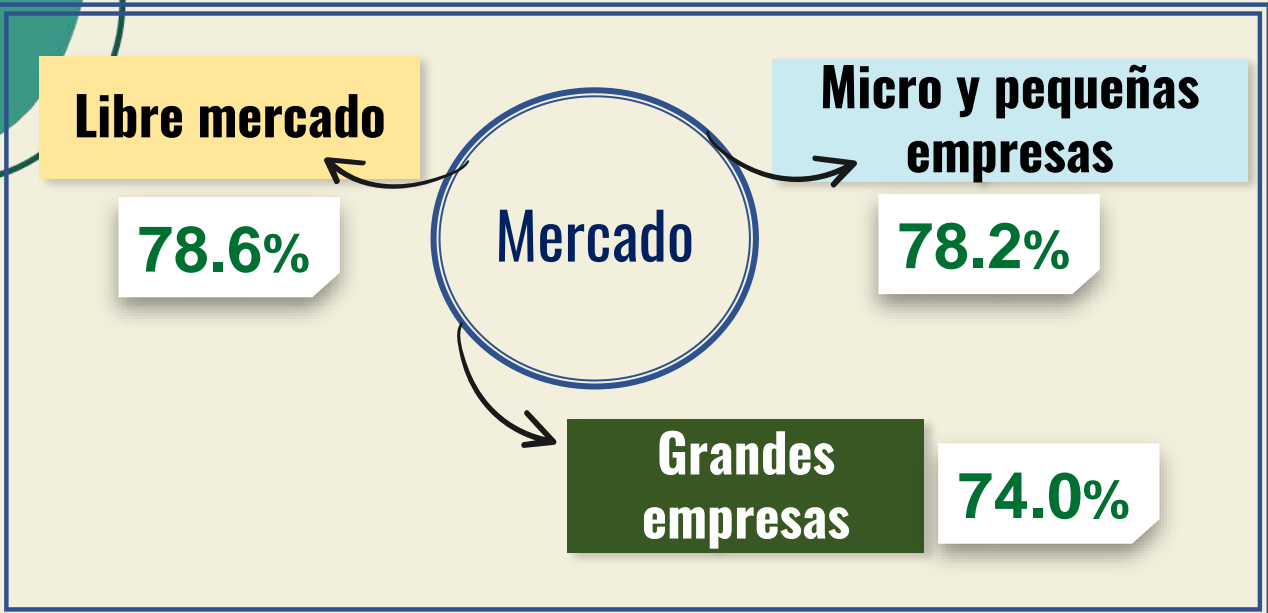


5.9%

Derecha



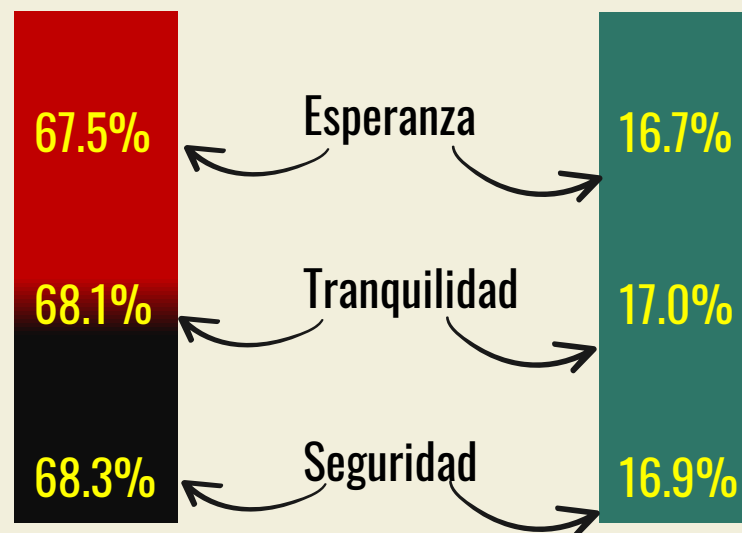
Percepción de los nicaragüenses respecto a sistemas económicos y países...



● Positiva

Predisposición política...

FSLN



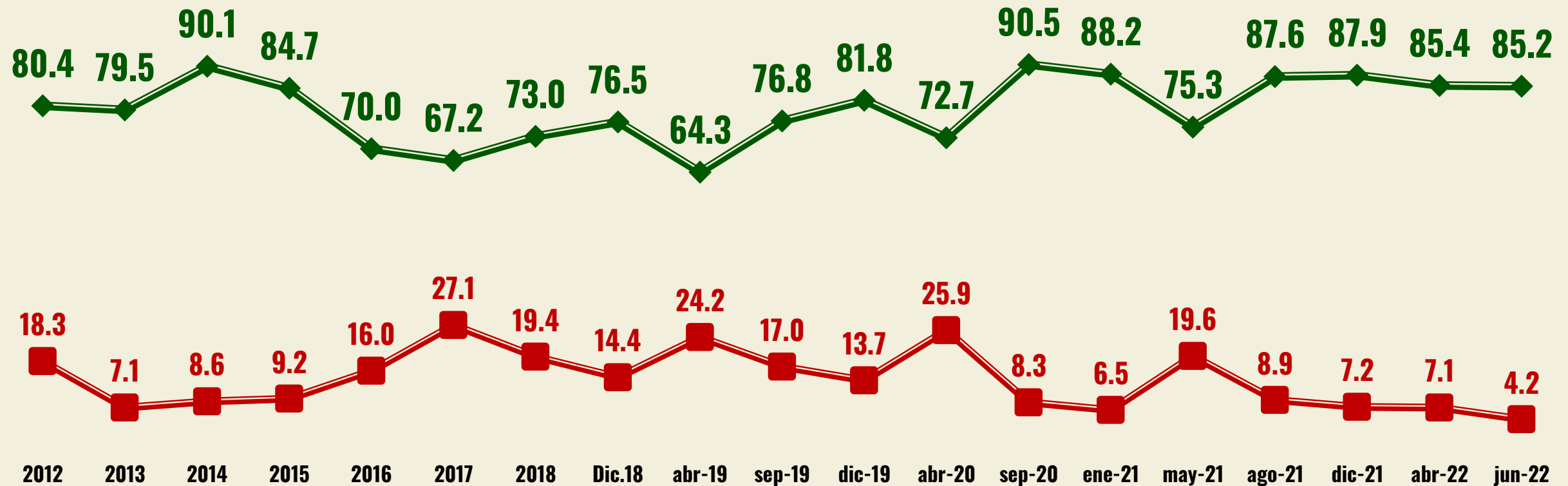
Oposición



Los partidos políticos de Oposición, deben...

➤ **Concentrarse en su organización y participar en espacios de diálogo y negociaciones con el gobierno**

➤ **Fortalecer su organización para realizar mayor presión y movilización en contra del gobierno**



Rumbo por el que conduce el país el gobierno del presidente Ortega



70.2%

Dirección
correcta

12.7%

No sabe para
dónde va

13.5%

Dirección
equivocada

3.6%

No opina

Intereses por los que trabaja el actual gobierno



77.6%

**Intereses de la
población en
general**




17.7%

**Intereses de los
ricos**

El presidente de Nicaragua Daniel Ortega, es un...

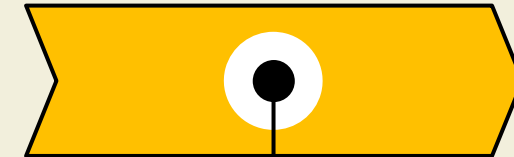

72.6%

Gobernante democrático
apegado a las leyes del país



20.2%

Gobernante autoritario que actúa
para instaurar una dictadura



7.2%

NsNr

El presidente Daniel Ortega...



71.3%

Busca la unidad y reconciliación
entre los nicaragüenses


14.8%

Lleva a la desunión y conflicto a
los nicaragüenses

13.9%

No opina

Licencia Ciudadana Nacional

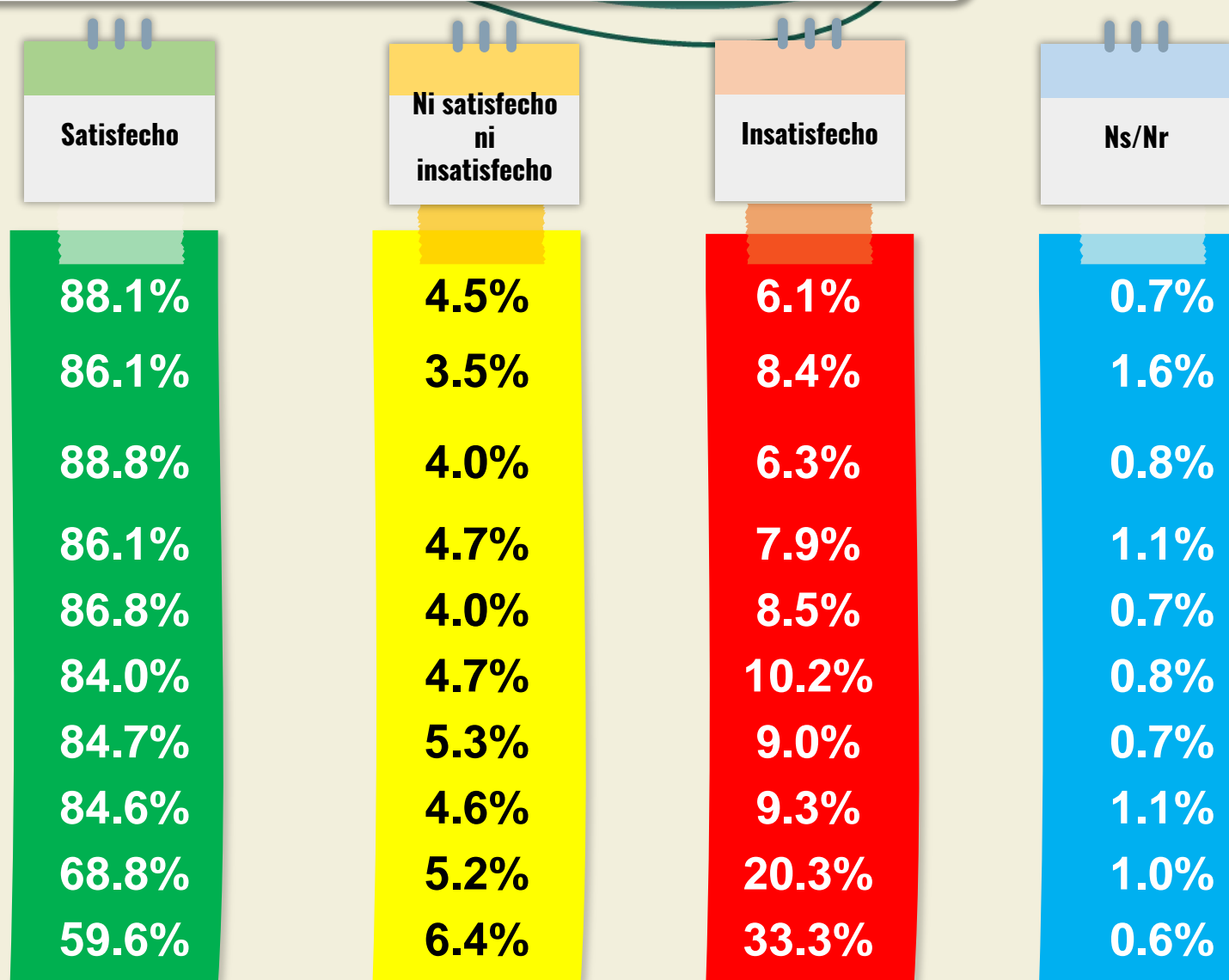


Evaluación Gestión de Gobierno: Satisfacción con servicios

Índice de Satisfacción
Servicios Públicos (ISSP)

81.8

- Estado de las carreteras
- Servicio de energía eléctrica domiciliar
- Servicios de educación pública
- Servicio Transporte interurbano
- Servicios de salud pública
- Servicios de alumbrado público
- Servicios de Seguridad pública
- Agua potable
- Aguas servidas, alcantarillados
- Oportunidades de trabajo

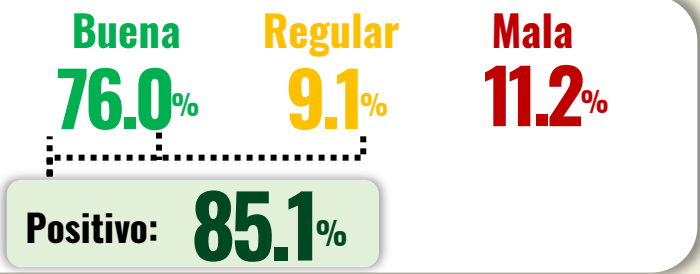


Capacidad de Gestión del Gobierno:

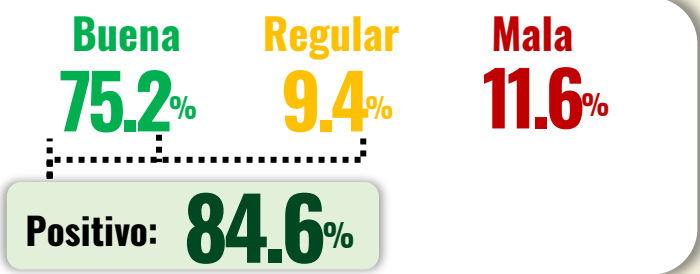
85.3 Positivo
Índice



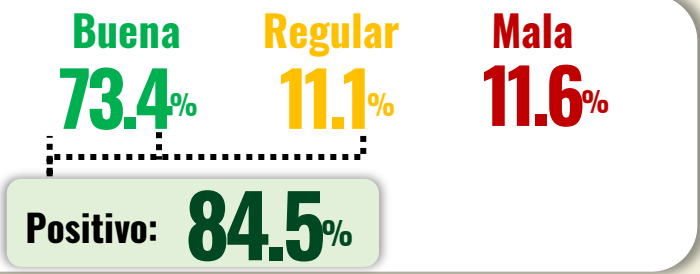
Capacidad para resolver los problemas del país



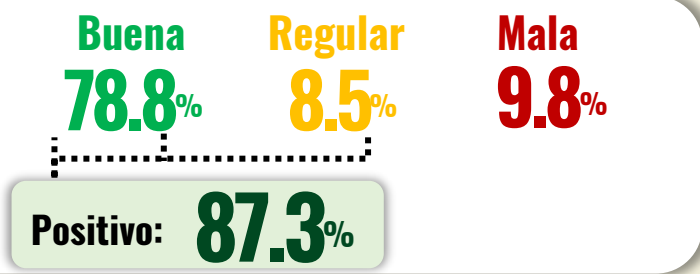
Comunicación con la ciudadanía



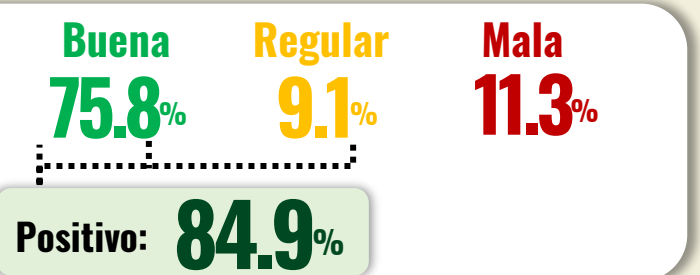
Confianza que generan en la población del país



Conocimiento de los problemas del país



Resolución oportuna de problemas



Calificación al trabajo realizado por el presidente Daniel Ortega



Aprobación
77.3%

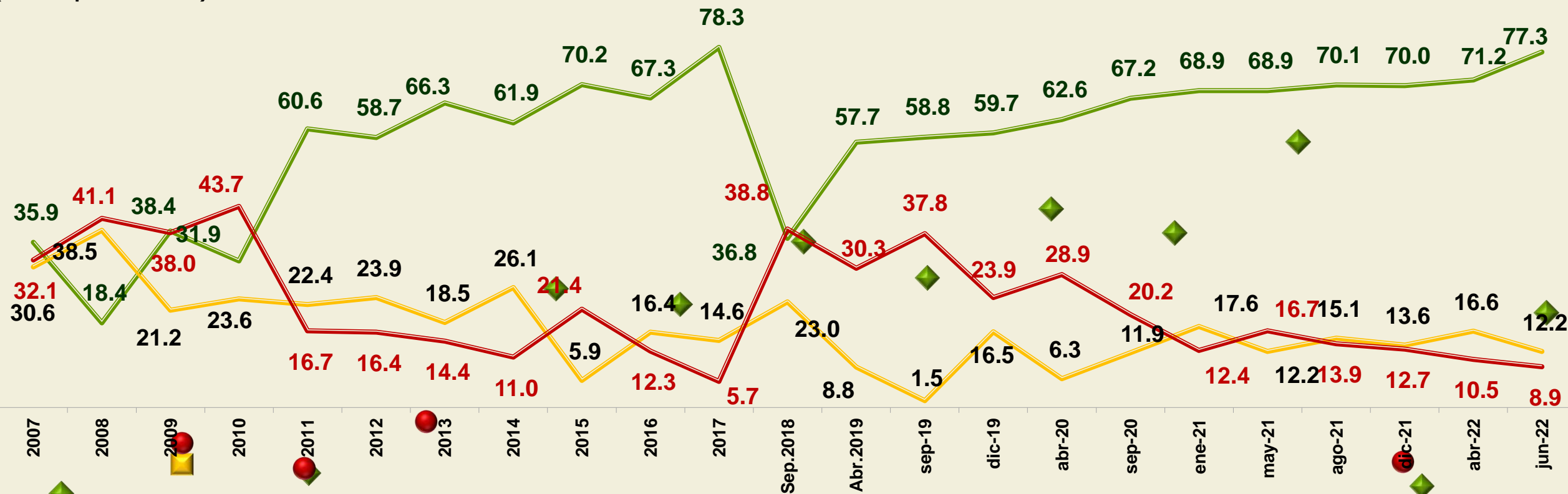
Tendencia

(Datos expresados en %)

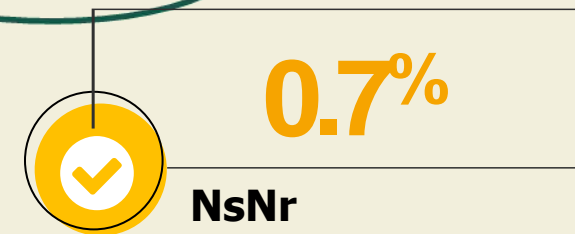
◆ *Aprueba*

■ *Ni aprueba ni desaprueba*

● *Desaprueba*



Esperanza que genera el gobierno del Presidente Daniel Ortega



Tendencia

(Datos expresados en %)

Desesperanza

Esperanza

No opina

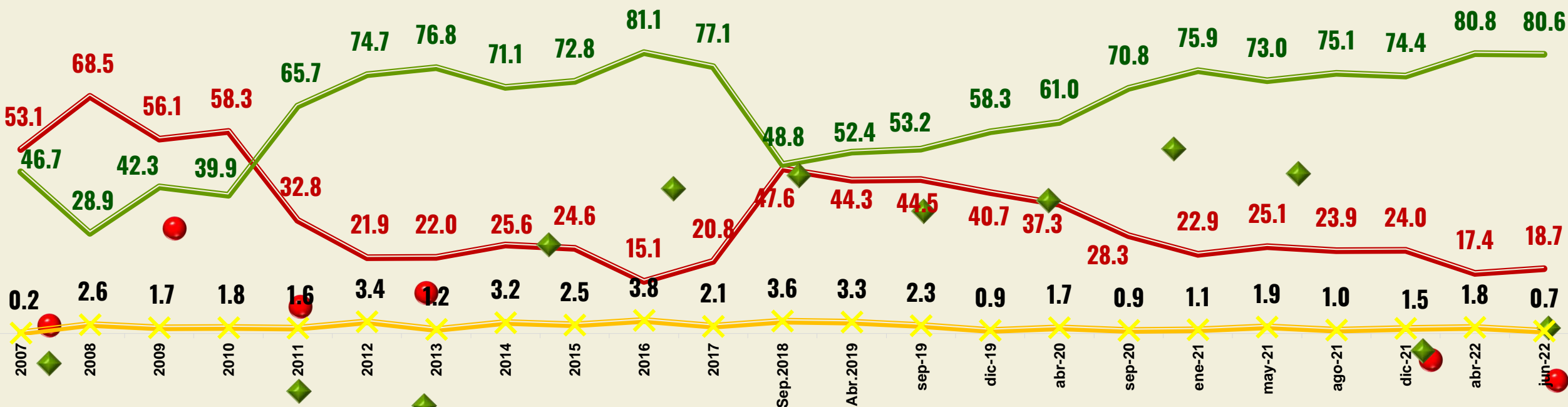
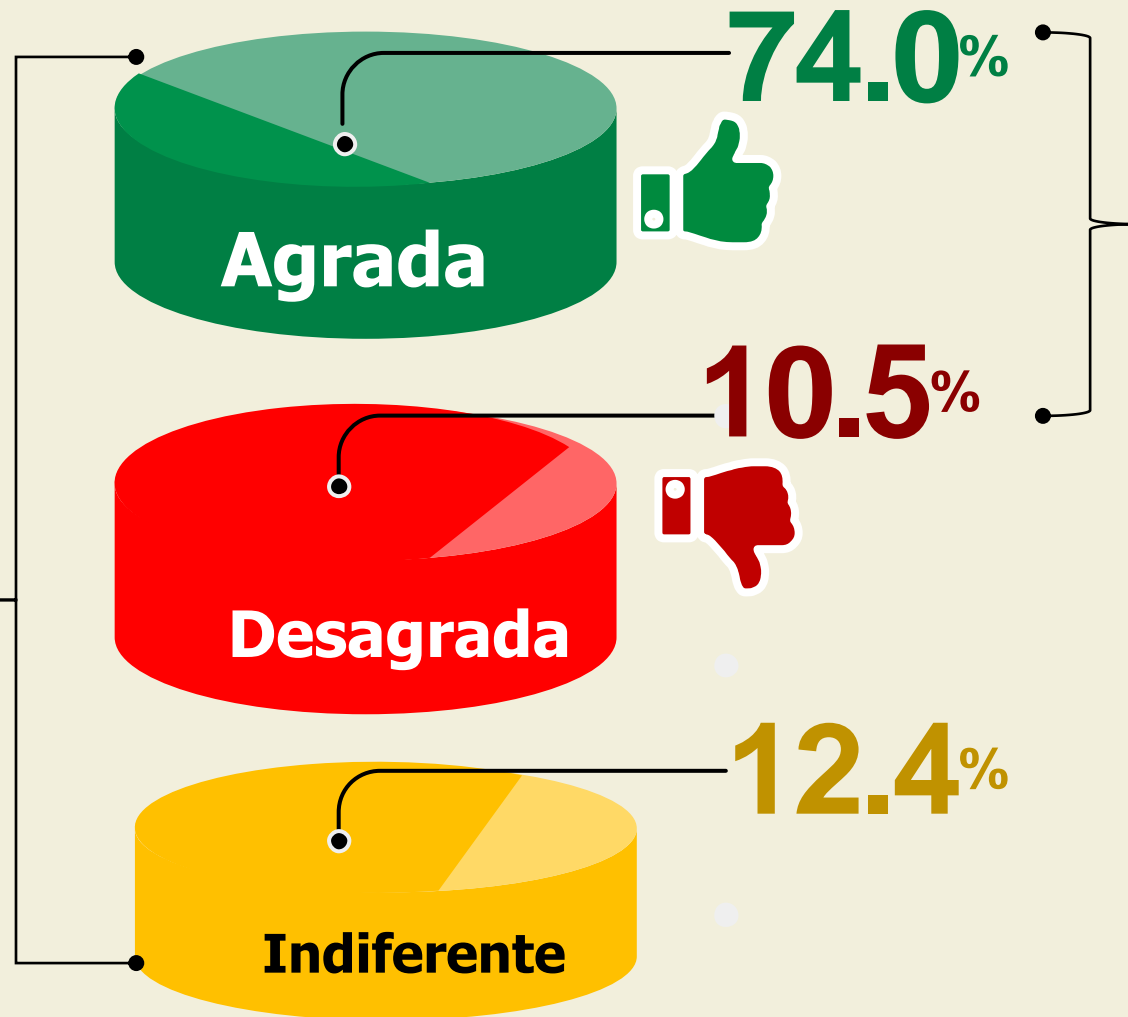


Imagen del Presidente Daniel Ortega



96.9%
Conoce

3.1%
No conoce



63.5%
Balance



M & R
Consultores

ESOMAR
member



Mucha Gracias por su Atención

www.myrconsultores.com

 **myrconsultores**