



M&R POP

**Panóptico de
Opinión Pública**

M&R POP AMÉRICAS

APROBACIÓN GESTIÓN GOBIERNOS

**4ta Ola Correspondiente
al 1er. Cuatrimestre 2023**



Managua Nicaragua; Abril 2023





En 4 países no se encontró información pública, fiable y creíble, disponible en internet:

- Belice
- Cuba
- Haití
- Venezuela

Aprobación a la Gestión de Gobiernos de 19 países

Investigación de fuentes secundarias en 10 países

Canadá, EEUU, México, Ecuador, Perú, Brasil, Bolivia, Paraguay, Uruguay, Argentina

- ✓ Basada en encuestas públicas, Fiables y creíbles, disponibles en Internet.
- ✓ Se proporcionan direcciones electrónicas

9 países levantados por M&R Consultores

Muestra total **6,809**

Guatemala	Panamá
Salvador	Colombia
Honduras	Rep. Dominicana
Nicaragua	Chile
Costa Rica	

Preguntas de investigación:

1. ¿Cuál es el nivel de aprobación con que cuentan los gobernantes de los diferentes países del continente americano?
2. ¿Cuál es la tendencia, hacia el crecimiento o disminución, de la aprobación de gobierno?
3. ¿Cuáles son los factores que inciden en la evolución o involución de dicha aprobación?
4. ¿Qué tanto se cumplen las premisas...

1. “Todo gobierno inicia con altos índices de aprobación, la cual, en el transcurso del período de gobierno disminuye hasta finalizar con índices bajos”.
2. “Las necesidades de los pueblos siempre rebasan la capacidad de respuestas por parte de los gobiernos, debido a que los recursos son escasos, por ende, siempre existirán necesidades insatisfechas, que contribuyen a bajos índices de aprobación al finalizar la gestión de los gobiernos”.



Definiciones Operativas

Ranking:

Clasificación de la aprobación de la gestión de gobierno, en orden de mayor a menor, desde la percepción de la ciudadanía.

Aprobación Inicial:

Dato que refleja el nivel de aprobación con que inicia la gestión de gobierno.

Aprobación Actual:

Dato que refleja el nivel de aprobación a la gestión de los gobiernos, en el momento del levantamiento de información.

Balance:

Diferencia entre la aprobación y la desaprobación.

Aumento/ Disminución:

Es el resultado de la siguiente operación:
$$\text{Aprobación Actual} - \text{Aprobación Inicial}$$

este determina la tendencia negativa o positiva que ha desarrollado el gobierno, a partir de la opinión de la ciudadanía.

M&R_POP_Américas

Gobierno Saliente 1er Cuatrimestre 2023



MARIO ABDO BENÍTEZ

(Periodo 2018 – 2023)

Tipo de elecciones: Presidencial/ Legislativo

Participación (%): 61.40 %

% respecto a votos válidos: 46.42 %

% respecto a aptos para votar: 20.3%

Inicio de mandato: 15 agosto 2018

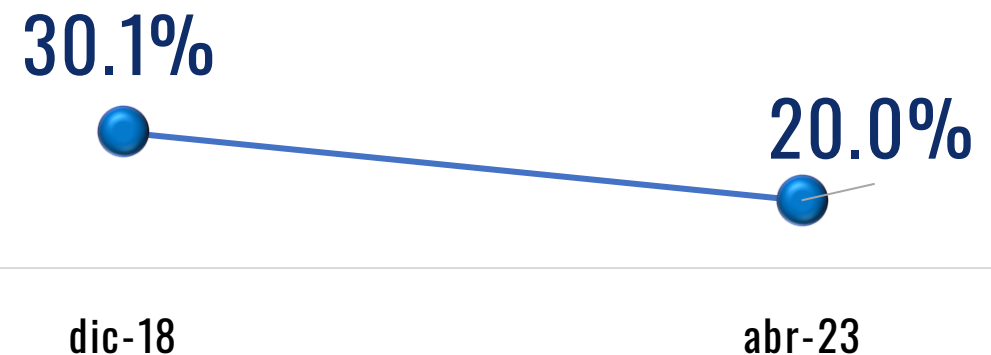
Posibles razones de desaprobación:

- Percepción de la ciudadanía de actos de corrupción
- Falta de acceso a servicios de salud
- Aumento de la Inseguridad ciudadana

* Fuente: Instituto de Comunicación y Arte – ICA, Encuestas sobre el Nivel de Aprobación del Gobierno Paraguayo (dic.18),

Paraguay

Aprobación Final



Disminución: -10.1%

Aumento/Disminución: Aprobación actual – Aprobación Inicial

M&R_POP







































Panóptico de
Opinión Pública



M & R
Consultores
ESOMAR
|member

Ranking de aprobación Gestión de gobiernos de América

sep-19	88.2%
ago-07	35.9%
jun-22	76.2%
Dic-18	77.0%
jun-20	60.0%
sep-20	72.0%
abr-23	38.0%
mar-21	58.0%
Dic-15	63.0%
ene-21	49.0%
sep-22	69.0%
jun-22	40.5%
Feb-20	64.2%
oct-19	37.0%
dic-18	37.0%
mar-22	50.0%
dic-22	27.0%
dic-21	46.3%
abr-20	77.0%

Salvador	 87.7%	 Nayib Bukele
Nicaragua	 Fuente 1 75.4%	 Daniel Ortega
Costa Rica	 Fuente 2 69.6%	 Rodrigo Chaves
México	 Fuente 3 58.0%	 Andres Manuel López Obrador
Uruguay	 Fuente 4 45.0%	 Luis Lacalle Pou
República Dominicana	 Fuente 5 42.7%	 Luis Abinader
Brasil	 Fuente 6 38.0%	 Lula Da Silva
Estados Unidos	 Fuente 7 37.0%	 Joe Biden
Canadá	 Fuente 8 37.0%	 Justin Trudeau
Bolivia	 Fuente 9 36.0%	 Luis Arce
Colombia	 Fuente 10 29.1%	 Gustavo Petro
Honduras	 Fuente 11 26.8%	 Xiomara Castro
Argentina	 Fuente 12 26.1%	 Alberto Fernández
Panamá	 Fuente 13 24.1%	 Laurentino Cortizo
Paraguay	 Fuente 14 20.0%	 Mario Abdo Benítez
Chile	 Fuente 15 17.7%	 Gabriel Boric
Perú	 Fuente 16 16.2%	 Dina Boluarte
Ecuador	 Fuente 17 13.9%	 Guillermo Lasso
Guatemala	 Fuente 18 11.4%	 Alejandro Giammattei

M&R POP_AMÉRICAS

APROBACIÓN GESTIÓN GOBIERNOS



Aprobación Gestión de gobiernos América del Norte



M & R
Consultores
ESOMAR
|member





ANDRÉS MANUEL LÓPEZ OBRADOR

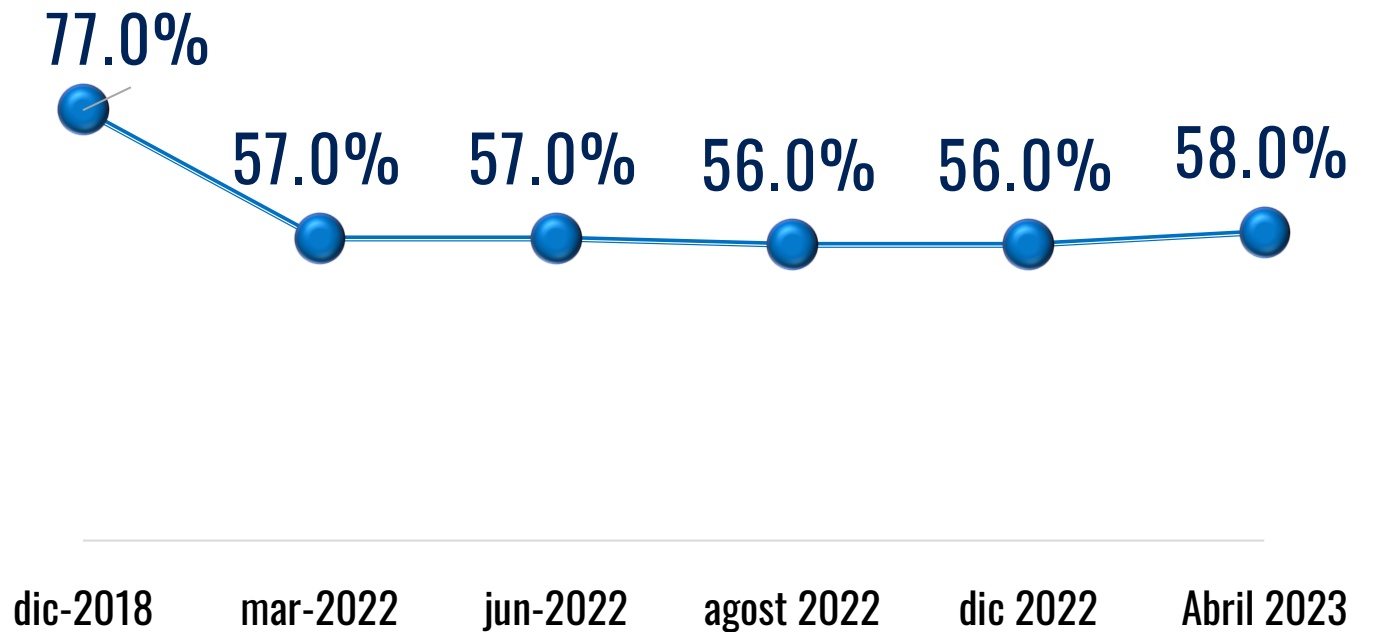
Tipo de elecciones: Federales
 Participación (%): 63.4%
 % respecto a votos válidos: 53.20%
 % respecto a aptos para votar: 35.05%
 Inicio de mandato: 01 de Dic. del 2018

Posibles razones de aprobación:

- Programas de apoyo social
- Reducción de la corrupción en el gobierno
- Inversión en obras pública

* Fuente: El Financiero, Mayo 2023*

Partido político: MORENA Aprobación Actual





JOE BIDEN

Tipo de elecciones: Presidenciales

Participación (%): 66.7%

% respecto a votos válidos: 51.38%

% respecto a aptos para votar: 35.05%

Inicio de mandato: 20 de enero 2021

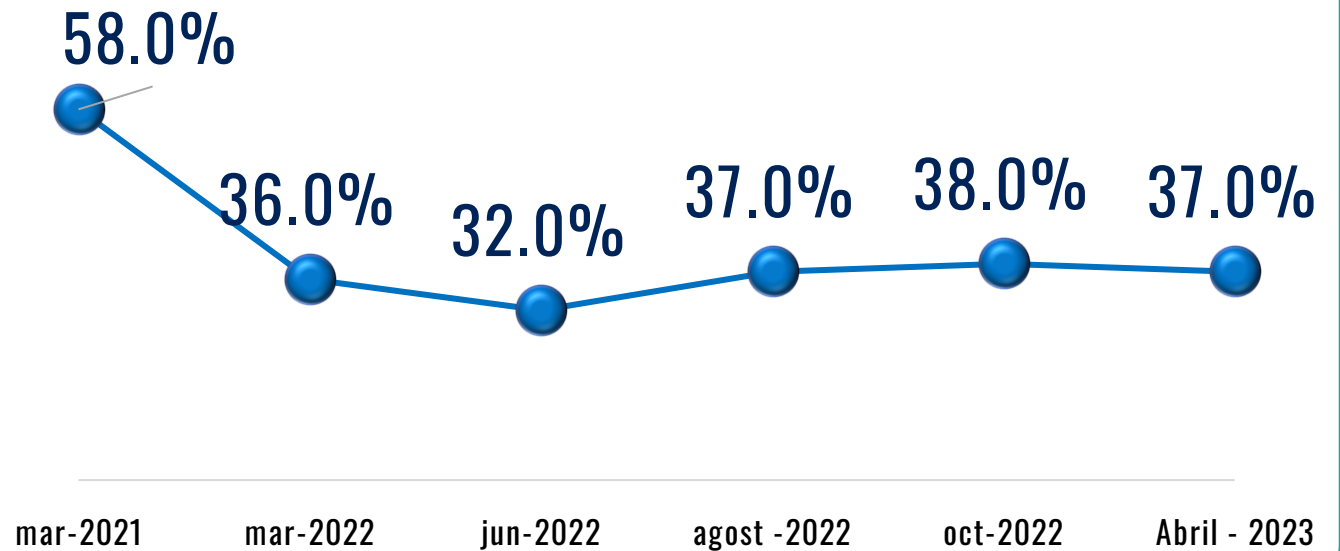
Posibles razones de desaprobación:

- Crisis inflacionaria
- Inestabilidad financiera
- Aumento de la desigualdad social

* Fuente: Pew Research Center; (27 marzo-02 abril 2023)*

Partido político: Partido Demócrata

Aprobación Actual





JUSTIN TRUDEAU

Tipo de elecciones: Federales

Participación (%): 62.89%

% respecto a votos válidos: 31.80%

% respecto a aptos para votar: 20.30%

Inicio de mandato: 04 de noviembre 2015


Posibles razones de desaprobación:

- Carestía de la vida
- Bajos salarios
- Desempleo

Angus Reid Institute, Rastreador Trudeau, (marzo 2023)*

Partido político: Partido Liberal Aprobación Actual

63.0%



37.0%

Dic. 2015

Marzo - 2023

M&R_POP

Panóptico de
Opinión Pública



M & R
Consultores
ESOMAR
|member



Aprobación Gestión de gobiernos América Central



NAYIB BUKELE

Tipo de elecciones: Presidencial

Participación (%): 51.9%

% respecto a votos válidos: 53.10%

% respecto a aptos para votar: 27.27%

Inicio de mandato: 1 de Junio del 2019

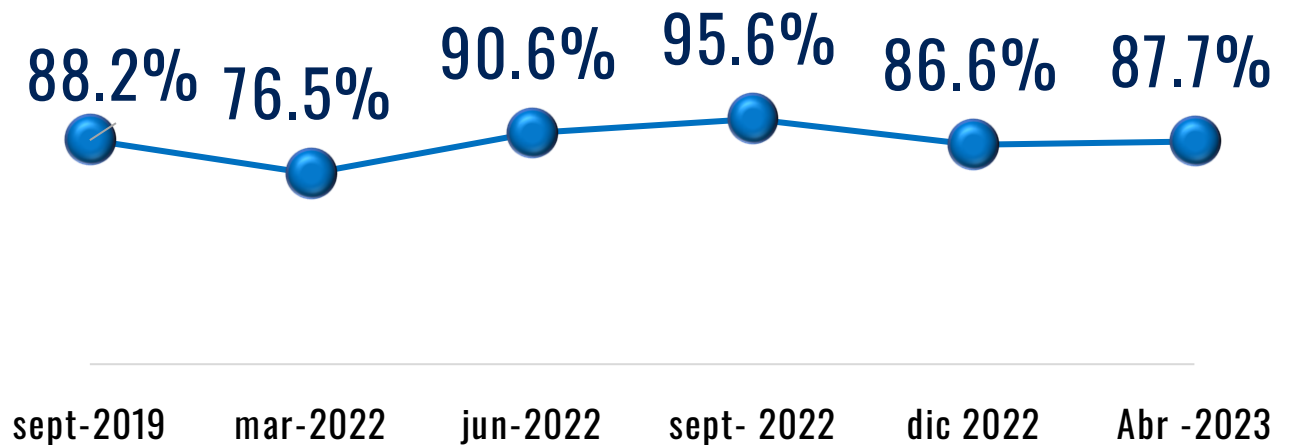
Posibles razones de aprobación:

- Reducción de índices de violencia y delincuencia (Plan control territorial)
- Crecimiento económico del país
- Promoción e inversión en turismo

* Fuente: M&R Consultores, diciembre 2022*

Partido político: Gran Alianza por la Unidad Nacional (GAN)

Aprobación Actual





DANIEL ORTEGA

Tipo de elecciones: Presidencial/Legislativo

Participación (%): 65.23%

% respecto a votos válidos: 75.92%

% respecto a aptos para votar: 45.9%

Inicio de mandato: 10 de Enero del 2007

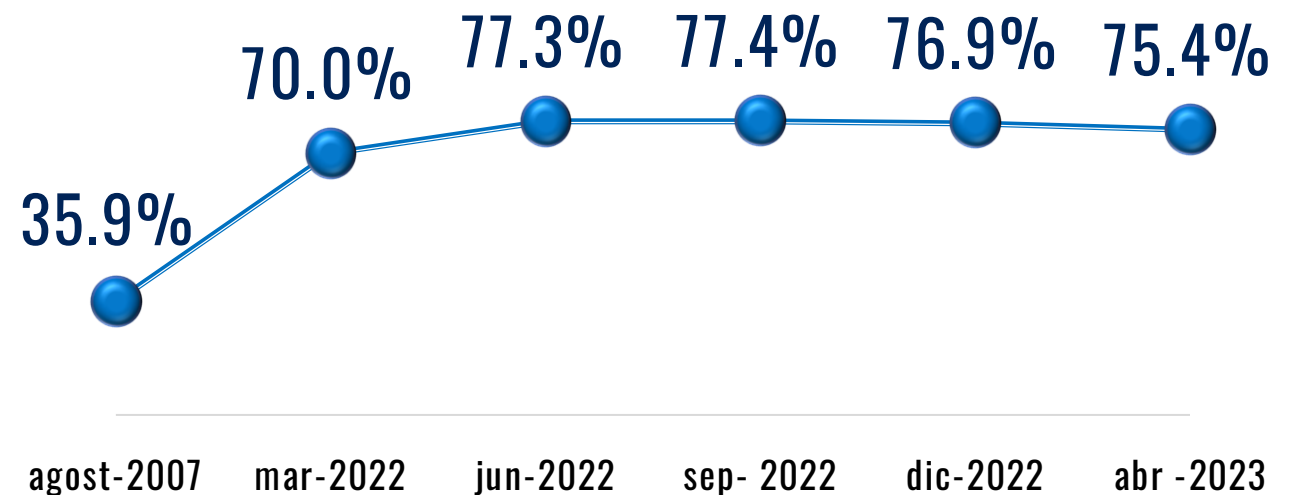
Posibles razones de aprobación:

- Mayor inversión pública en salud, infraestructura vial y educación
- Disminución de la pobreza (Plan nacional de la lucha contra la pobreza)
- Incremento en la cobertura de agua potable y energía eléctrica

* Fuente: M&R Consultores, M&R POP Centroamérica 4ta Ola, 1er Cuatrimestre 2023. *

Partido político: Frente Sandinista de Liberación Nacional (FSLN)

Aprobación Actual





RODRIGO CHAVES

Tipo de elecciones: Presidencial/Parlamentaria

Participación (%): 56.79%

% respecto a votos válidos: 52.84%

% respecto a aptos para votar: 28.75%

Inicio de mandato: 8 de Mayo del 2022

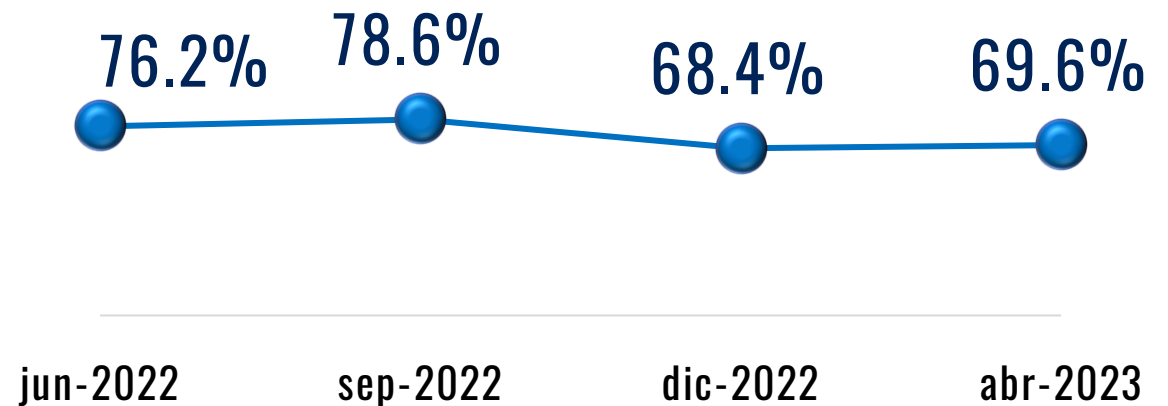
Posibles razones de aprobación:

- Estilo de gobierno diferente (rompe con el tradicionalismo)
- Apoyo al sector turístico
- Generación de empleos

* Fuente: M&R Consultores, M&R POP Centroamérica 4ta Ola, 1er Cuatrimestre 2023. *

Partido político: Progreso Social Democrático

Aprobación Actual





XIOMARA CASTRO

Tipo de elecciones: General/Municipal

Participación (%): 68.58%

% respecto a votos válidos: 51.12%

% respecto a aptos para votar: 33.13%

Inicio de mandato: 27 de Enero del 2022

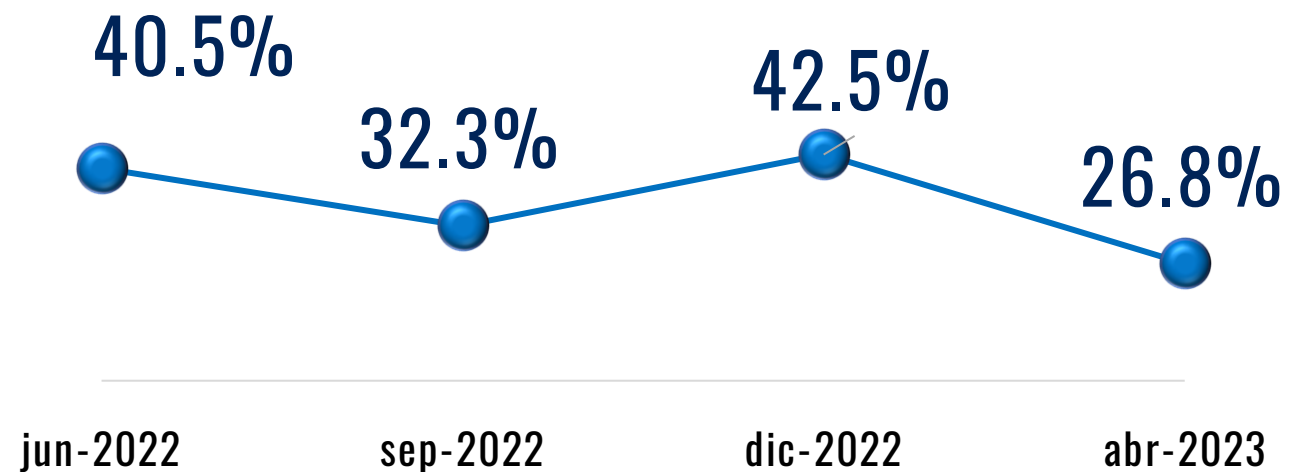
Posibles razones de desaprobación:

- Descontento de algunos sectores influyentes con la implementación del Estado de excepción.
- Aumento de carestía de la vida.
- Manifestaciones sociales en contra de la Ley Tributaria.
- Aumento de Inseguridad ciudadana.

* Fuente: M&R Consultores, M&R POP Centroamérica 4ta Ola, 1er Cuatrimestre 2023..*

Partido político: Libertad y Refundación

Aprobación Actual





LAURENTINO CORTIZO

Tipo de elecciones: General/Municipal

Participación (%): 73.01%

% respecto a votos válidos: 33.35%

% respecto a aptos para votar: 23.76%

Inicio de mandato: 1 de Julio del 2019

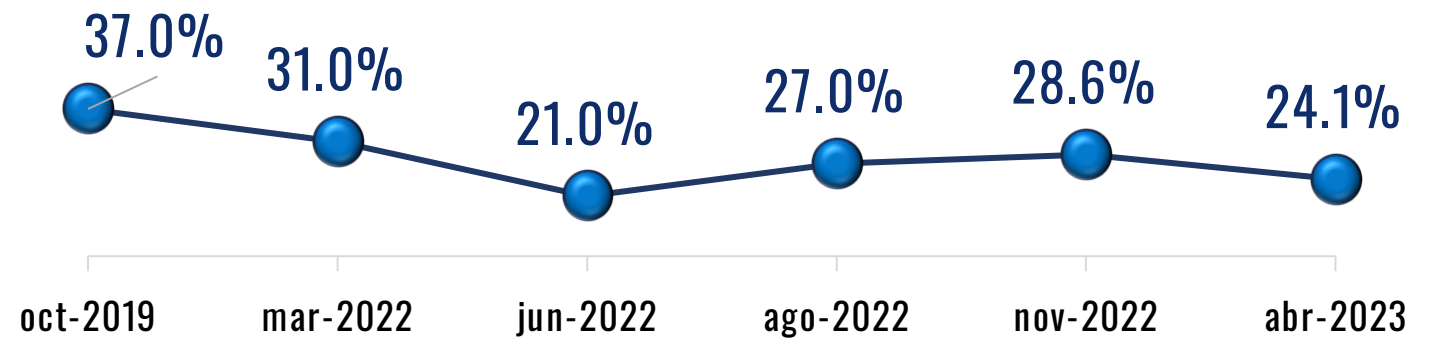
Posibles razones de desaprobación:

- Alza de precios del petróleo, medicinas e inflación
- Desigualdad económica y desempleo
- Desconfianza en el gobierno por casos de corrupción

* Fuente: M&R Consultores, M&R POP Centroamérica 4ta Ola, 1er Cuatrimestre 2023.

Partido político: Revolucionario Democrático (PDR)

Aprobación Actual





**ALEJANDRO
GIAMMATTEI**

Tipo de elecciones: General/Municipal

Participación (%): 42.7%

% respecto a votos válidos: 57.95%

% respecto a aptos para votar: 23.41%

Inicio de mandato: 14 de Enero del 2020

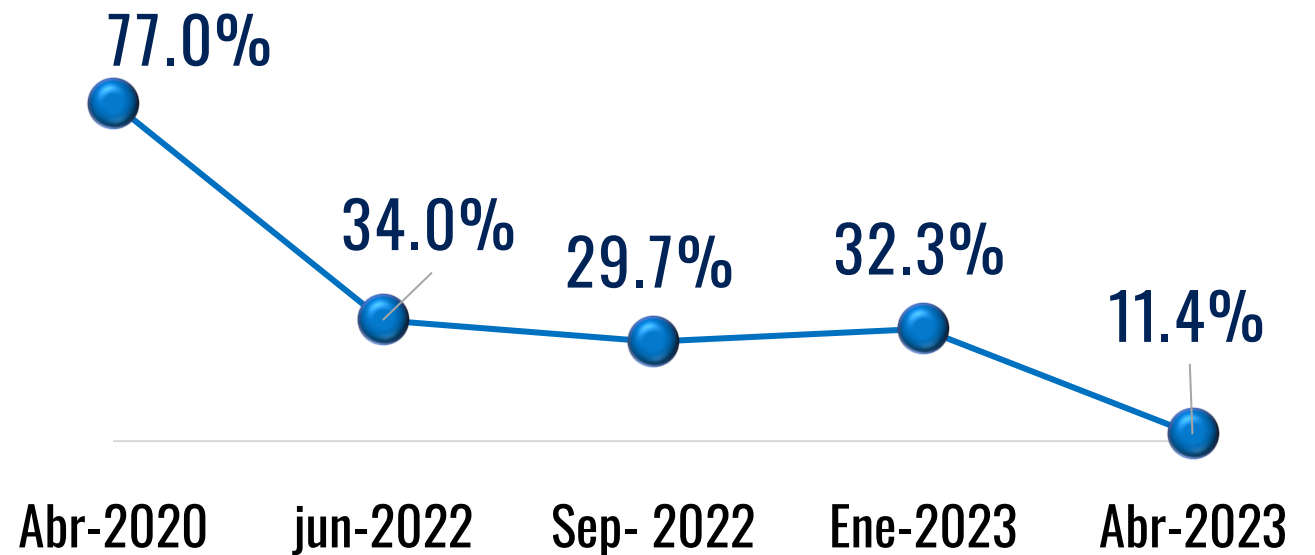
Posibles razones de desaprobación:

- Incremento de la carestía de la vida
- Aumento del nivel de pobreza
- Estado de bienestar limitado (cobertura del servicio de salud y educación, subalimentación o desnutrición infantil)

* Fuente: M&R Consultores, M&R POP Centroamérica 4ta Ola, 1er Cuatrimestre 2023. *

Partido político: Vamos

Aprobación Actual



M&R_POP

Panóptico de
Opinión Pública



M & R
Consultores
ESOMAR
|member



Aprobación Gestión de gobiernos América del Sur





LUIS LACALLE POU

Tipo de elecciones: Presidencial/Legislativa

Participación (%): 90.13%

% respecto a votos válidos: 50.79%

% respecto a aptos para votar: 44.0%

Inicio de mandato: 1 de Marzo del 2020

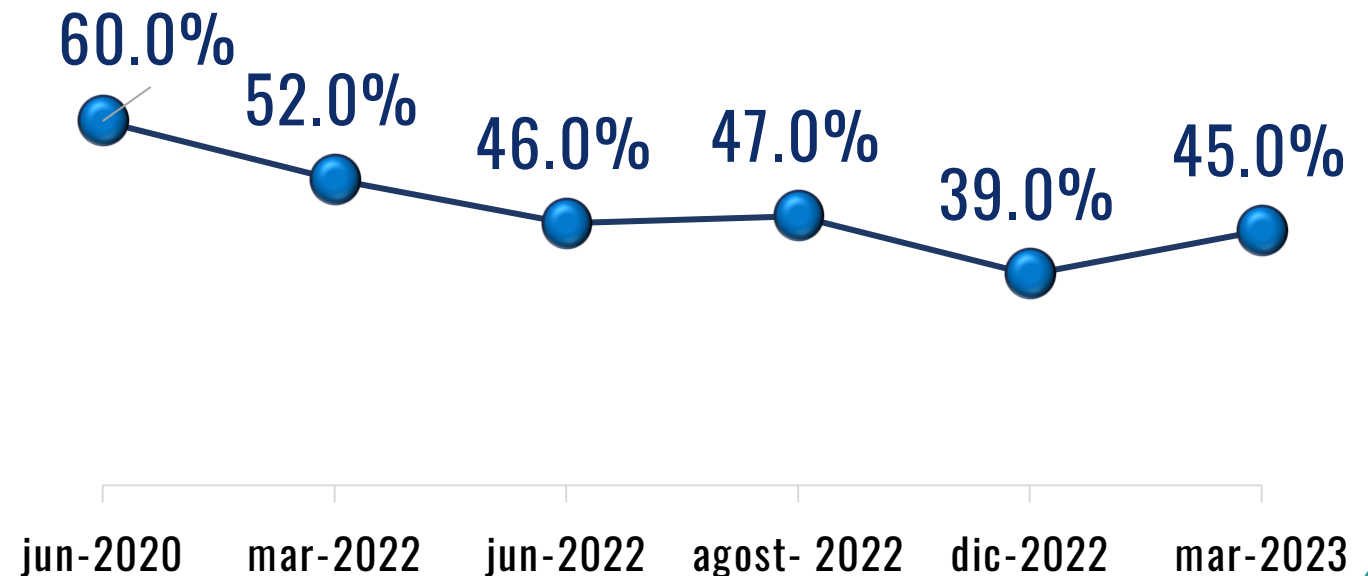
Posibles razones de aprobación:

- Estabilidad macroeconómica
- Unidad política en su coalición
- Generación de fuentes de empleo

* Fuente: Equipos Consultores, Marzo 2023*

Partido político: Partido Nacional

Aprobación Actual





LUIS ABINADER

Tipo de elecciones: Presidencial

Participación (%): 55.29%

% respecto a votos válidos: 52.52%

% respecto a aptos para votar: 28.61%

Inicio de mandato: 16 de Agosto del 2020

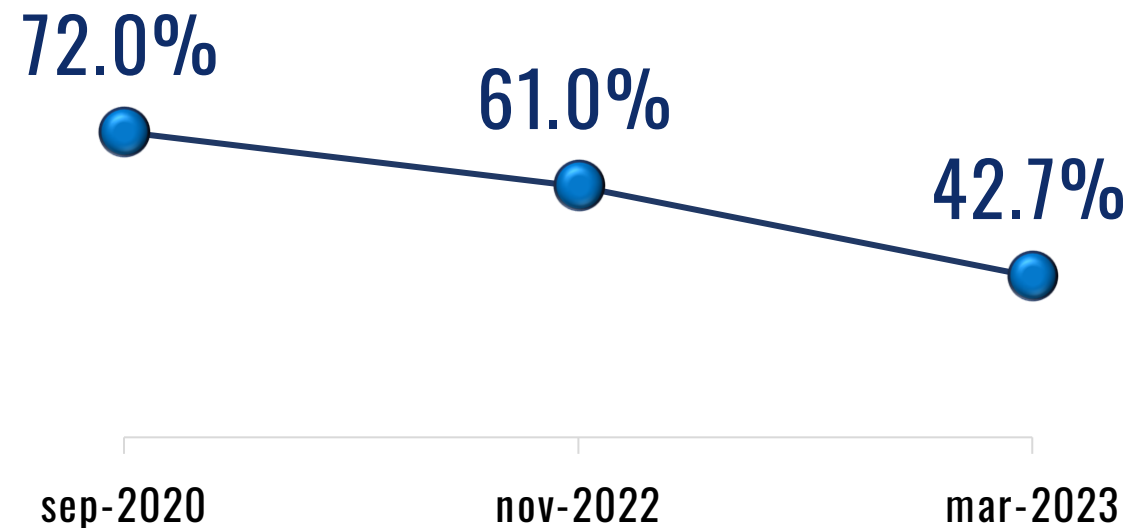
Posibles razones de aprobación:

- Fortalecimiento del sector turístico
- Política de subsidios a la población vulnerable
- Inversión social y en infraestructura

* Fuente: M&R Consultores, M&R POP Centroamérica 4ta Ola, 1er Cuatrimestre 2023. *

Partido político: Partido Revolucionario Moderno (PRM)

Aprobación Actual





LULA DA SILVA

Tipo de elecciones: Brasil 2022

Participación (%): 79.05%

% respecto a votos válidos: 50.9%

% respecto a aptos para votar: 40.2%

Inicio de mandato: 1 de enero de 2023

Posibles razones de aprobación:


- Regulación de la portación de armas
- Implementación de programas sociales (bonos económicos)
- Apertura del país al escenario Internacional

Fuente:

- IPEC-marzo 2023
- Datafolha, 2023

Partido político: Partido de los Trabajadores (PT)

Aprobación Actual



mar-23

abr-23



LUIS ARCE

Tipo de elecciones: Presidencial/Legislativa

Participación (%): 88.42%

% respecto a votos válidos: 55.11%

% respecto a aptos para votar: 46.3%

Inicio de mandato: 8 de Nov del 2020

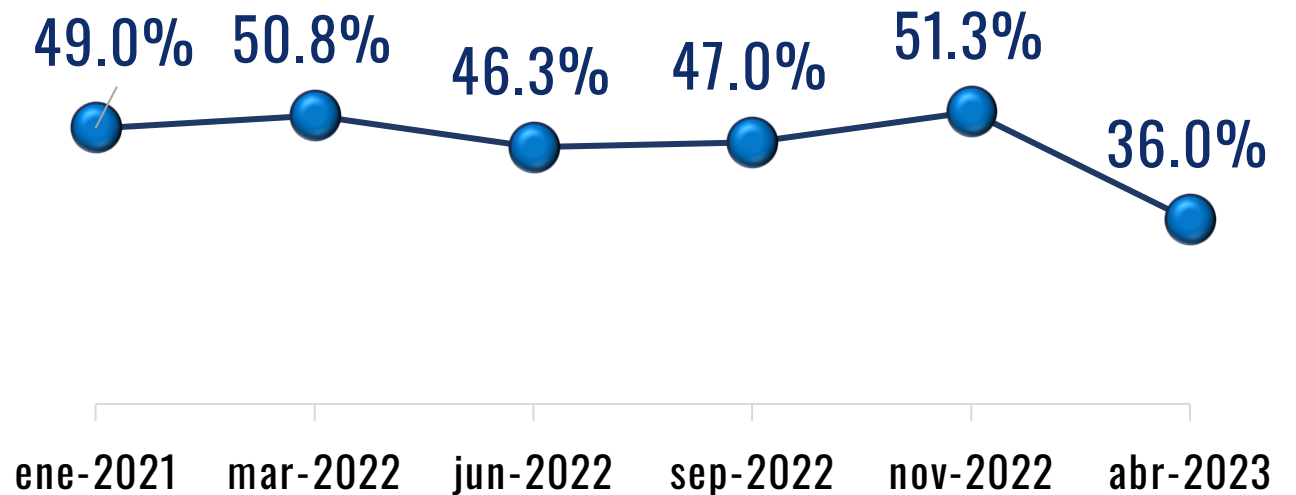
Posibles razones de desaprobación:

- Carestía de la vida y manifestaciones sociales, Reducción del desempleo
- Percepción Escasez de dólares
- Diferencias Políticas internas

* Fuente: Diagnóstico, Investigación Social, Opinión y Mercado, Aprobación del presidente; abril 2023*

Partido político: MAS-IPSP/ Movimiento al Socialismo

Aprobación Actual





GUSTAVO PETRO

Tipo de elecciones: Presidencial

Participación (%): 58.17%

% respecto a votos válidos: 57.55%

% respecto a aptos para votar: 28.9%

Inicio de mandato: 7 de Agosto del 2022

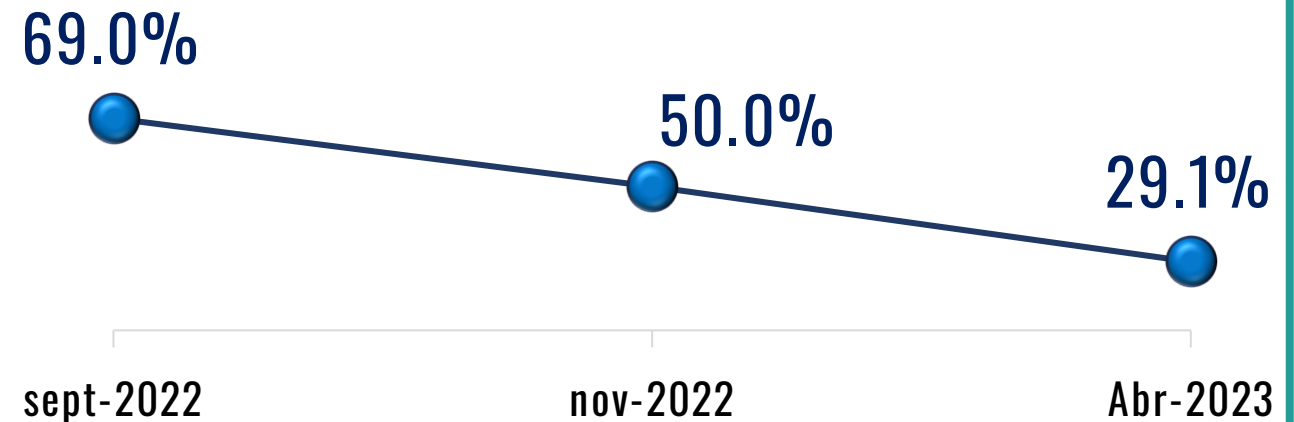
Posibles razones de desaprobación

- Aumento de la violencia en zonas rurales
- Problemas políticos en la coalición
- Asesinatos a firmantes de la paz

* Fuente: M&R Consultores, M&R POP Centroamérica 4ta Ola, 1er Cuatrimestre 2023*

Partido político: Coalición Pacto Histórico

Aprobación Actual





ALBERTO FERNÁNDEZ

Tipo de elecciones: Presidencial

Participación (%): 81.31%

% respecto a votos válidos: 48.24%

% respecto a aptos para votar: 37.8%

Inicio de mandato: 10 de Diciembre del 2019

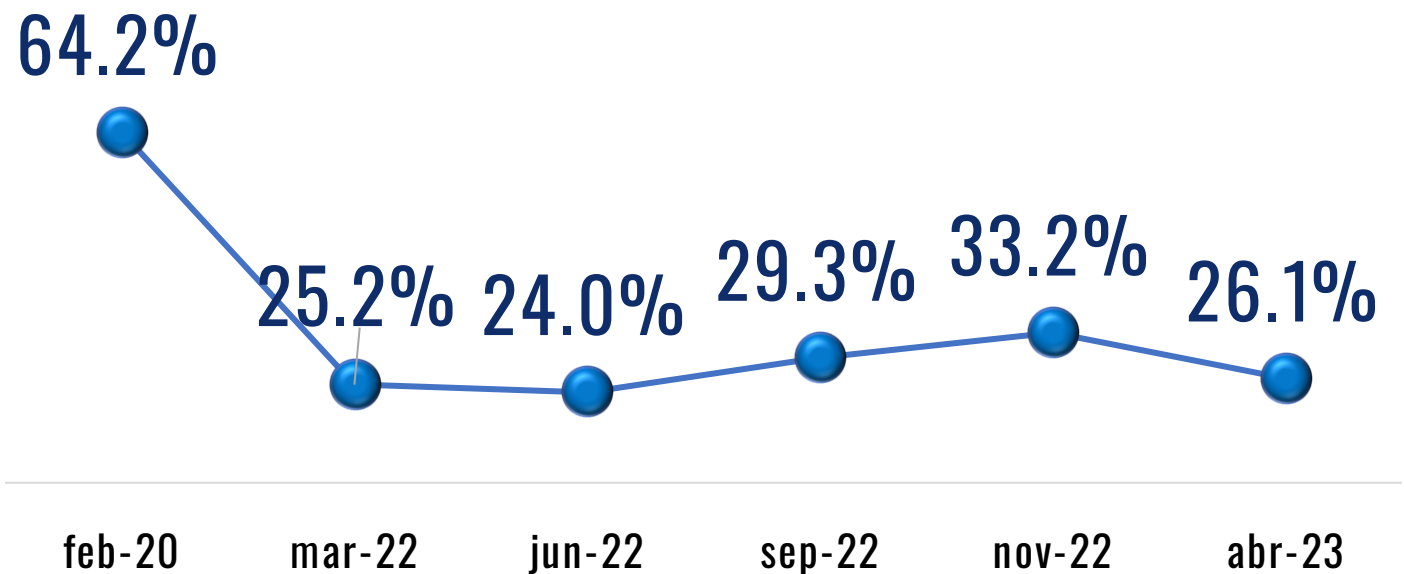
Posibles razones de desaprobación:

- Incremento de la inflación
- Carestía de la vida
- Inseguridad ciudadana

* Fuente: Zubán Córdoba y Asociados, 2023

Partido político: Frente de todos

Aprobación Actual





MARIO ABDO

Tipo de elecciones: Presidencial/ Legislativo

Participación (%): 61.40%

% con que ganó: 46.42%

% respecto a aptos para votar: 20.3%

Inicio de mandato: 15 de agosto del 2018

Posibles razones de desaprobación:

- Percepción de la ciudadanía de actos de corrupción
- Falta de acceso a servicios de salud
- Aumento de la Inseguridad ciudadana

* Fuente: Instituto de Comunicación y Arte – ICA, Encuestas sobre el Nivel de Aprobación del Gobierno Paraguayo (dic.18),

Partido político: Partido Colorado

Aprobación Actual

30.1%



dic-18

20.0%



abr-23



GABRIEL BORIC

Tipo de elecciones: Presidencial

Participación (%): 47.34%

% respecto a votos válidos: 55.9%

% respecto a aptos para votar: 30.7%

Inicio de mandato: 11 de Marzo del 2022

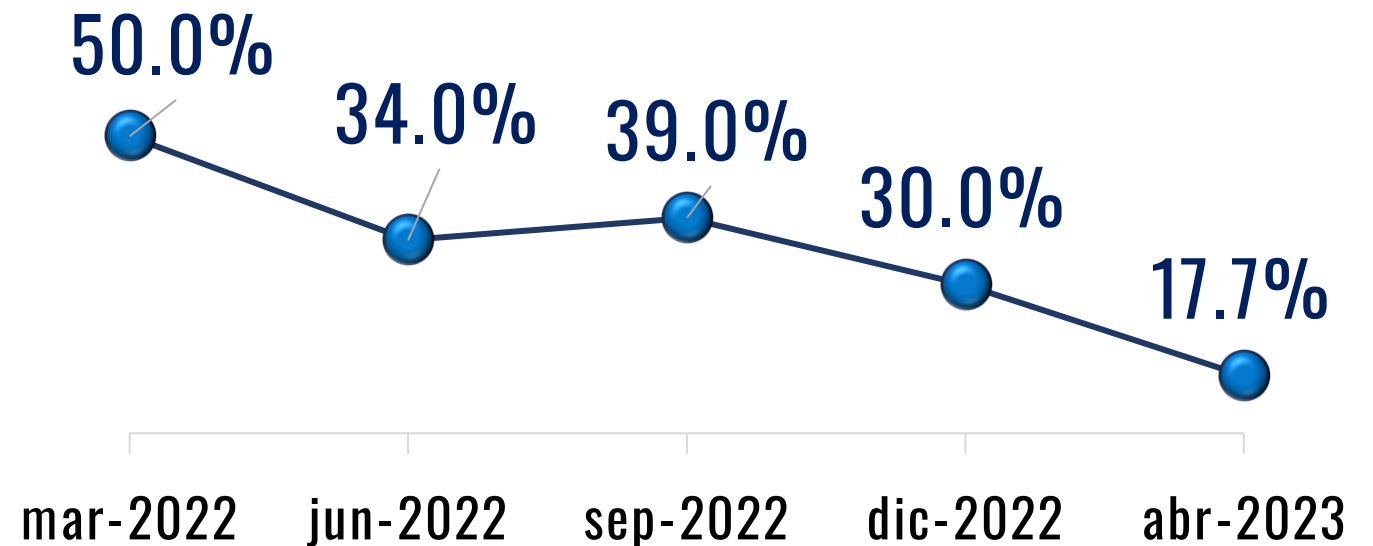
Posibles razones de desaprobación:

- Fracaso en el proceso constituyente
- Crisis económica/ Aumento de la inflación
- Aumento de la inseguridad

* Fuente: M&R Consultores, M&R POP Centroamérica 4ta Ola, 1er Cuatrimestre 2023.*

Partido político: Frente Amplio

Aprobación Actual





DINA BOLUARTE

Dina Boluarte, actual presidente de Perú asume el poder tras la destitución de Pedro Castillo el 07 de diciembre del 2022.


Posibles razones de desaprobación:

- Acusaciones por violación a los DD.HH
- Manifestaciones sociales en contra del gobierno.
- Violencia e inseguridad

* Fuente: CPI, Abril 2023

Partido político: Perú Libre

Aprobación Actual





GUILLERMO LASSO

Tipo de elecciones: Presidencial

Participación (%): 80.99%

% con que ganó: 52.5%

% respecto a aptos para votar: 35.5%

Inicio de mandato: 24 de mayo del 2021

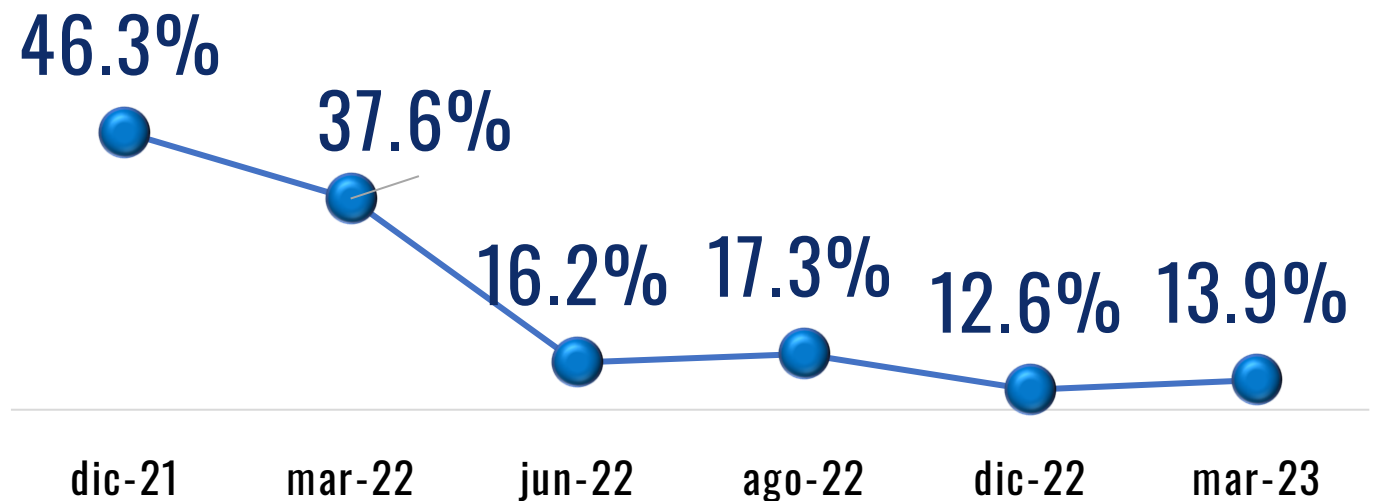
Posibles razones de desaprobación:

- Paro por el alza de combustibles
- Poca credibilidad en su gobierno
- Desaceleración económica.

* Perfiles de opinión 182, Calificación a la gestión de gobierno (Marzo 2023)

Partido político: Alianza CREO-PSC

Aprobación Actual



Con este panorama de aprobación/ desaprobación de gobierno, América Latina se prepara para el ciclo electoral 2023 - 2024

País	Tipo de elecciones	¿Qué se elige?	Fechas (sujetas a cambios)
Guatemala	Generales y Municipales	Presidente, vicepresidente, Diputados, Diputados al Parlamento Centroamericano alcaldes y Corporaciones municipales de 340 municipios	Junio 2023
Argentina	Generales	Presidente, vicepresidente Senadores y Diputados	Octubre 2023
El Salvador	Generales y Municipales	Presidente, vicepresidente, Diputados y Miembros del consejo municipal de los 263 municipios.	Febrero 2024
Panamá	Generales	Presidente, vicepresidente, diputados al parlamento centroamericano, 71 Diputados Asamblea Nacional, 81 alcaldes, representantes de corregimiento y concejales.	Mayo 2024
Rep. Dominicana	Generales	Presidente, vicepresidente, senadores, diputados.	Mayo 2024
México	Presidenciales y Federales	Presidente, 128 senadores, 500 diputados federales	Junio 2024
Uruguay	Generales	Presidente, vicepresidente, senadores y diputados	Octubre 2024
Estados Unidos	Generales	Presidente y vicepresidente	Noviembre 2024

El pensamiento de los latinoamericanos gira entorno a principios de: soberanía, integración y paz.

Principios que no deberían ignorarse en el contexto electoral actual

Hablando de Soberanía en la región latinoamericana y caribeña

91.1%

Consideran que los países de la región deben ejercer su derecho a tener relaciones con los países del mundo que así lo consideren

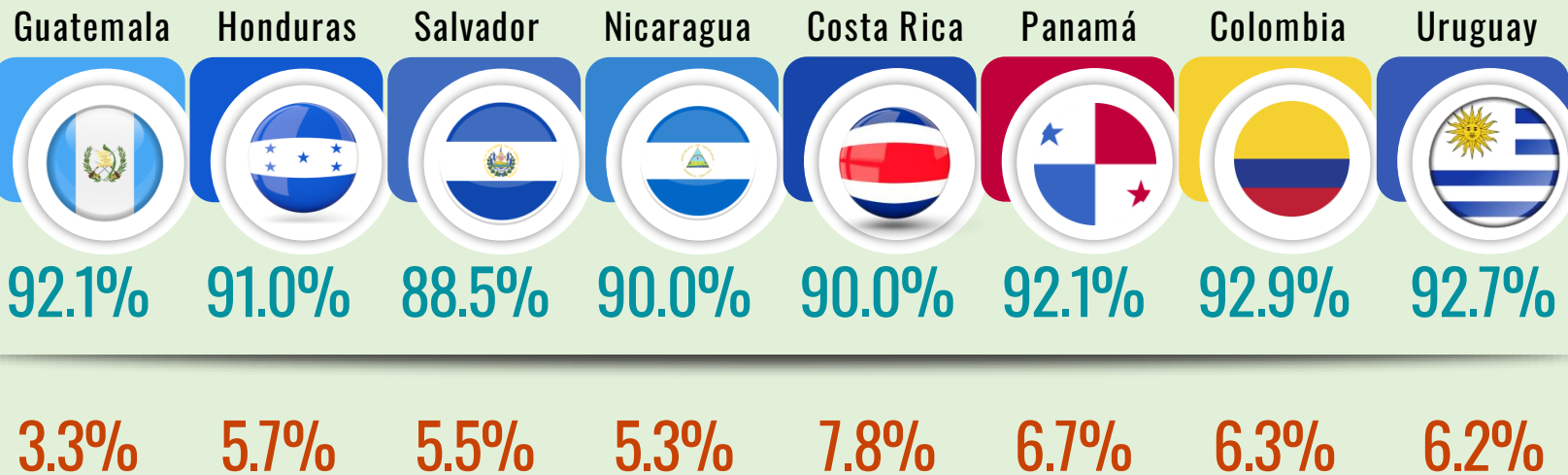
Por el contrario...

5.8%

Expresan que sus relaciones internacionales deben estar en dependencia a los intereses de otros países

Los países de la región latinoamericana y caribeña deben ejercer su derecho a tener relaciones con los países del mundo que así lo consideren

Sus relaciones internacionales deben estar en dependencia a los intereses de otros países



Fuente: Perspectivas del Entorno Internacional Centroamérica y Países Circundantes; M&R Consultores; Abril 2023
 ▪ Muestra: 4,640
 ▪ Margen de error: +/- 1.47%

Así mismo, para que la región latinoamericana y caribeña prospere...

86.6%

Expresan que los países deben actuar de acuerdo a sus propios intereses, sin injerencias

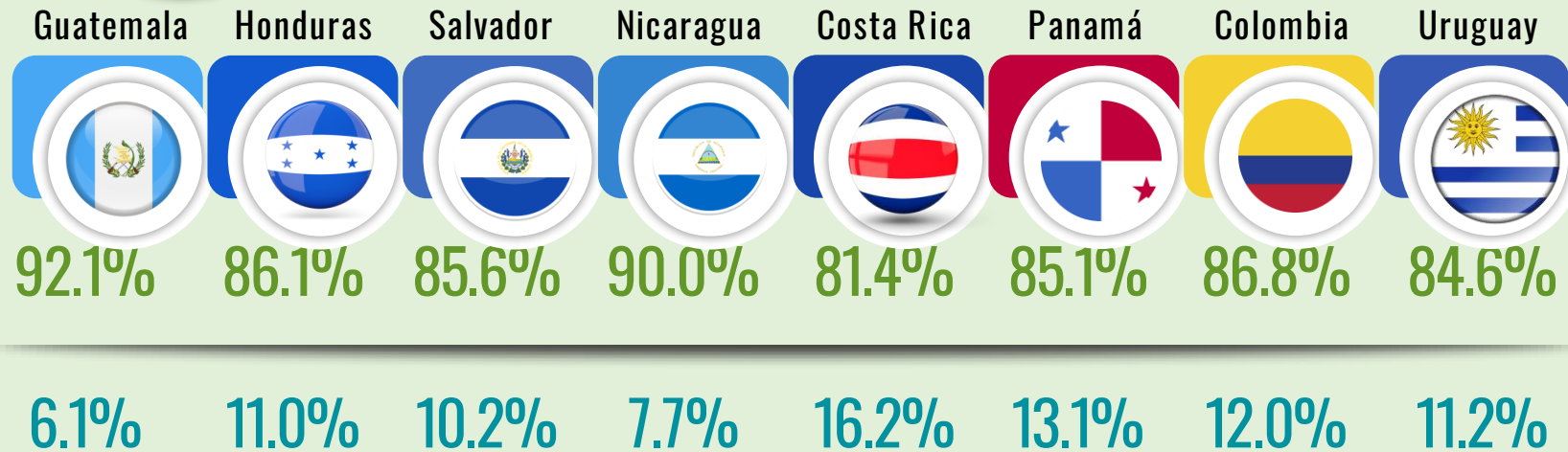
En cambio...

10.9%

Manifiestan que los países deben actuar de acuerdo a los intereses de EEUU

Los países latinoamericanos y caribeños deben actuar de acuerdo a sus propios intereses, sin injerencias

Los países latinoamericanos y caribeños deben actuar de acuerdo a los intereses de EEUU



Fuente: Perspectivas del Entorno Internacional Centroamérica y Países Circundantes; M&R Consultores; Abril 2023
 Muestra: 4,640
 Margen de error: +/- 1.47%

Integración de América Latina para el desarrollo de su potencial económico y social...



77.5%

Acuerdo

10.9%

Desacuerdo

11.6%

No opina

Guatemala



69.3%

14.4%

16.4%

Honduras



73.6%

10.0%

16.4%

Salvador



79.6%

9.9%

10.5%

Nicaragua



63.9%

12.4%

23.7%

Costa Rica



76.3%

17.1%

6.5%

Panamá



86.3%

9.2%

4.6%

Colombia



88.2%

6.9%

4.9%

Uruguay



87.4%

4.8%

7.9%

Fuente: Perspectivas del Entorno Internacional Centroamérica y Países Circundantes; M&R Consultores; Abril 2023

- Muestra: 4,640
- Margen de error: +/- 1.47%

América Latina Zona de Paz

96.3%

Latinoamérica debe promover, preservar la paz y ser un factor de paz, y no tomar bando en conflictos bélicos

2.8%

Latinoamérica debe adherirse a la política de EEUU de enviar armas a Ucrania para defender la democracia

Latinoamérica debe promover, preservar la paz y ser un factor de paz, y no tomar bando en conflictos bélicos

Latinoamérica debe adherirse a la política de EEUU de enviar armas a Ucrania para defender la democracia

Guatemala



97.9%

1.7%

Honduras



98.4%

0.7%

Salvador



97.7%

1.8%

Nicaragua



96.9%

1.6%

Costa Rica



90.7%

7.5%

Panamá



98.2%

1.6%

Colombia



95.1%

4.1%

Uruguay



94.9%

3.9%

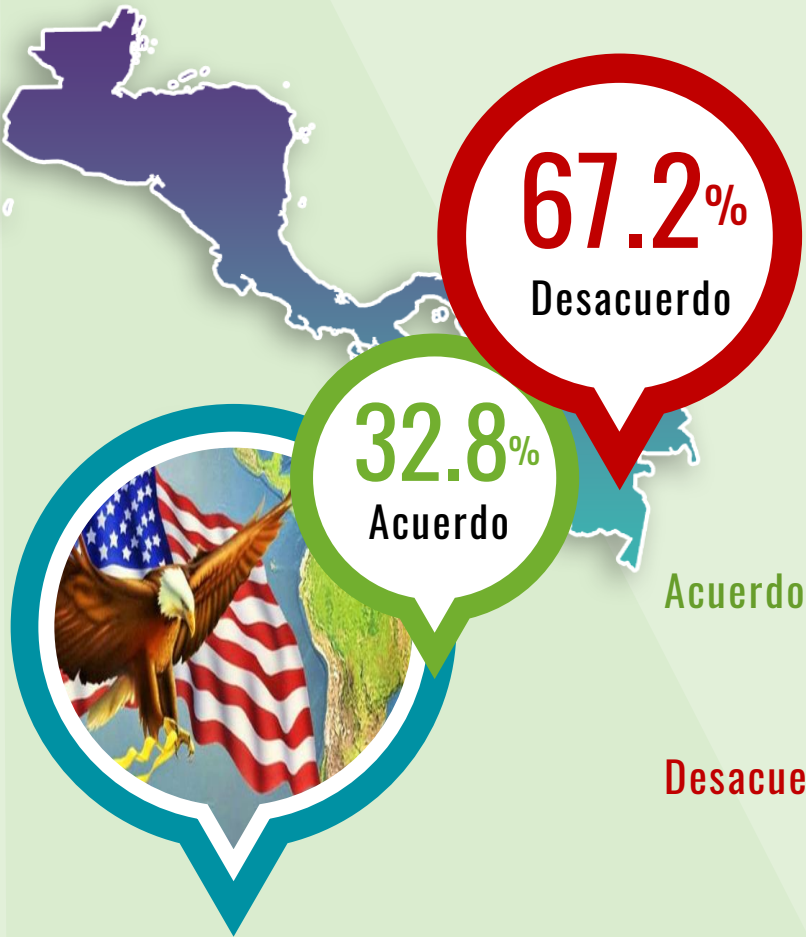
Fuente: Perspectivas del Entorno Internacional Centroamérica y Países Circundantes; M&R Consultores; Abril 2023

- Muestra: 4,640
- Margen de error: +/- 1.47%

Es por esto, que los candidatos deberían tener en cuenta que los latinoamericanos le dan valor a la soberanía de la región y en su mayoría están en desacuerdo con...

(Doctrina Monroe)

“América para los americanos”



	Guatemala	Honduras	Salvador	Nicaragua	Costa Rica	Panamá	Colombia	Uruguay
Acuerdo	35.9%	32.5%	34.0%	28.2%	32.8%	33.1%	33.1%	33.1%
Desacuerdo	64.1%	67.5%	66.0%	71.8%	67.2%	66.9%	66.9%	66.9%

Fuente: Perspectivas del Entorno Internacional Centroamérica y Países Circundantes; M&R Consultores; Abril 2023
 ▪ Muestra: 4,640
 ▪ Margen de error: +/- 1.47%

“América Latina es el patio trasero de EEUU”

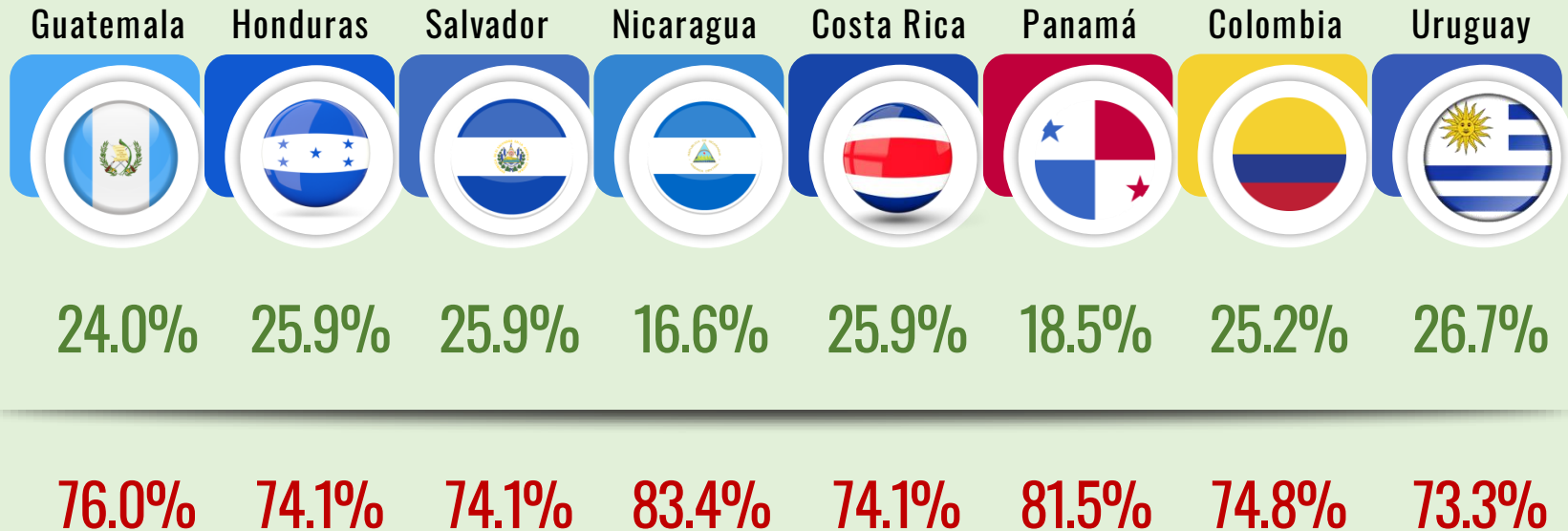


76.6%
Desacuerdo

23.4%
Acuerdo

Acuerdo

Desacuerdo



Fuente: Perspectivas del Entorno Internacional Centroamérica y Países Circundantes; M&R Consultores; Abril 2023
 ▪ Muestra: 4,640
 ▪ Margen de error: +/- 1.47%

“América Latina es el patio delantero de E.E.U.U” (Joe Biden)



71.9%

Desacuerdo



28.1%

Acuerdo

Guatemala



69.8%

30.2%

Honduras



71.1%

28.9%

Salvador



65.5%

34.5%

Nicaragua



70.6%

29.4%

Costa Rica



76.8%

23.2%

Panamá



76.6%

23.4%

Colombia



71.9%

28.1%

Uruguay



74.2%

25.8%

Fuente: Perspectivas del Entorno Internacional Centroamérica y Países Circundantes; M&R Consultores; Abril 2023

- Muestra: 4,640
- Margen de error: +/- 1.47%

M&R_POP: REFERENCIAS



Salvador (Fuente 1)	M&R Consultores, M&R POP Centroamérica 4ta Ola, 1er Cuatrimestre 2023.
Nicaragua (Fuente 2)	M&R Consultores, M&R POP Centroamérica 4ta Ola, 1er Cuatrimestre 2023.
Costa Rica (Fuente 3)	M&R Consultores, M&R POP Centroamérica 4ta Ola, 1er Cuatrimestre 2023.
México(Fuente 4)	El Financiero, AMLO ‘sana’ en las encuestas: Aprobación sube a 58% en abril, según EF (mayo, 2023) recuperado de: https://www.elfinanciero.com.mx/nacional/2023/05/02/aprobacion-a-amlo-58-por-ciento-en-abril-encuesta-el-financiero/
Uruguay(Fuente 5)	Equipos Consultores, EVALUACIÓN DE GESTIÓN DEL PRESIDENTE: 45% APRUEBA, 33% DESAPRUEBA (28 noviembre-05 diciembre), recuperado de: https://equipos.com.uy/evaluacion-de-gestion-del-presidente-45-aprueba-33-desaprueba/
República Dominicana (Fuente 6)	M&R Consultores, M&R POP Centroamérica 4ta Ola, 1er Cuatrimestre 2023 .
Brasil (Fuente 7)	Datafolha, Lula tiene un 38% de aprobación y un 29% de rechazo igual que Bolsonaro con 3 meses de gobierno, recuperado de: https://www1.folha.uol.com.br/internacional/es/brasil/2023/04/datafolha-lula-tiene-un-38-de-aprobacion-y-un-29-de-rechazo-igual-que-bolsonaro-con-3-meses-de-gobierno.shtml#:~:text=Datafolha%3A%20Lula%20tiene%20un%2038,04%2F2023%20%2D%20Brasil%20%2D%20Folha
Canadá (Fuente 8)	Angus Reid Institute, Rastreador Trudeau, (marzo 2023), recuperado de: https://angusreid.org/trudeau-tracker/#
Estados Unidos (Fuente 9)	Pew Research Center, En el Washington dividido, los estadounidenses tienen opiniones muy negativas sobre los líderes de ambos partidos (27 marzo-02 abril 2023) recuperado de: https://www.pewresearch.org/politics/2023/04/07/in-divided-washington-americans-have-highly-negative-views-of-both-parties-leaders/

M&R_POP: REFERENCIAS



Bolivia (Fuente 10)	Diagnosis, Investigación Social, Opinión y Mercado, Aprobación del presidente (10 de abril del 2023) recuperado de: https://informes.diagnosisestudios.com/44-23-aprobacion-del-presidente-9
Colombia (Fuente 11)	M&R Consultores, M&R POP Centroamérica 4ta Ola, 1er Cuatrimestre 2023
Honduras (Fuente 12)	M&R Consultores, M&R POP Centroamérica 4ta Ola, 1er Cuatrimestre 2023.
Argentina (Fuente 13)	Zubán Córdoba y Asociados, Informe Nacional Abril 2023 (11 al 16 de abril 2023) recuperado de: https://zubancordoba.com/portfolio/informe-nacional-abril-2023/
Panamá (Fuente 14)	M&R Consultores, M&R POP Centroamérica 4ta Ola, 1er Cuatrimestre 2023.
Paraguay (Fuente 15)	Instituto de Comunicación y Arte – ICA, Encuestas sobre el Nivel de Aprobación del Gobierno Paraguayo (dic 18), recuperado de: https://icapy.com/encuestas-de-nivel-de-aprobacion-del-gobierno-paraguayo/ Atlas Intel, Encuesta Atlas-Elecciones Paraguay 2023, recuperado de: https://cdn.atlasintel.org/03a3b3a9-d719-43cf-881b-08305de8f4bf.pdf
Chile (Fuente 16)	M&R Consultores, M&R POP Centroamérica, 1er Cuatrimestre 2023.
Perú (Fuente 17)	CPI, Estudio de Opinión Pública Nacional (23 al 28 de abril, 2023) recuperado de: https://cpi.pe/images/upload/paginaweb/archivo/23/Informe%20de%20Opini%C3%B3n%20P%C3%ABlica%20abril%2023.pdf
Ecuador (Fuente 18)	Perfiles de Opinión 182, Calificación a la gestión del presidente Guillermo Lasso (18 al 21 de marzo 2023) recuperado de: https://www.perfilesdeopinion.com/images/pdf/presidente.pdf
Guatemala (Fuente 19)	M&R Consultores, M&R POP Centroamérica 4ta Ola, 1er Cuatrimestre 2023.